

เปิดบัญชี e-Savings พร้อมสมัครนโยบายแบงก์กิ้ง

จากธนาคารกรุงเทพ ยืนยันตัวตนด้วย



เตรียมพร้อม
ก่อนยืนยันตัวตน
ด้วย Mobile ID
ผ่านแอป atta



เบอร์มือถือที่สมัครบริการ Mobile ID
กับผู้ใช้บริการเครือข่ายโทรศัพท์
เคลื่อนที่เรียบร้อยแล้ว




dtac app



ดาวน์โหลดแอปผู้ให้บริการเครือข่าย
ที่ตรงกับเบอร์ที่ใช้สมัครบริการ
Mobile ID



ดาวน์โหลดแอป atta
โดยธนาคารกรุงเทพ



1

เลือก “เปิด
บัญชีออนไลน์”



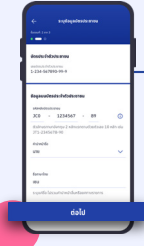
2

อ่านรายละเอียด
ข้อมูลผลิตภัณฑ์
และกด “ต่อไป”



3

ถ่ายรูปและตรวจ
สอรูปถ่ายหน้า
บัตรประจำตัว
ประชาชนและกด
“ต่อไป”



4

กรอกรายละเอียด
ข้อมูลบัตร
ประจำตัวประชาชน
และกด “ต่อไป”



5

ระบุเบอร์มือถือ
และกด “ยืนยัน”



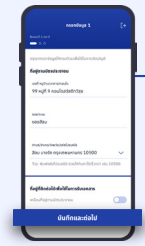
6

ระบุรหัสผ่าน
ครั้งเดียว(OTP)
ที่ได้รับทาง SMS
เพื่อยืนยันเบอร์
มือถือ



7

กำหนดรหัสผ่าน
6 หลักสำหรับ
เข้าใช้งานนโยบาย
แบงก์กิ้งในครั้ง
ถัดไป



8

กรอกข้อมูลส่วนตัว
และกด “ต่อไป”



9

ระบุรหัสผ่าน
ครั้งเดียว(OTP)
ที่ได้รับทางอีเมล
เพื่อยืนยันอีเมล




10

เลือก
“ยืนยันตัวตน
ผ่านแอป atta
ภายใต้โครงการ
Mobile ID”



11

กด “คัดลอกรหัส
และเข้าสู่แอปฟลิค
เชียน atta”
เพื่อนำรหัสอ้างอิง
ที่ได้รับไปกรอก
บนแอป atta



12

เปิดใช้งานแอป atta
และเลือกเมนู
“e-Savings
Bangkok Bank”



13

ระบุรหัสอ้างอิง
7 หลัก
ที่ได้รับจากแอป
นโยบายแบงก์กิ้ง
และเลขประจำตัว
ประชาชน




14

ระบุเบอร์มือถือ
ที่ใช้สมัครบริการ
Mobile ID
อ่านข้อกำหนด
และเงื่อนไข
และกด “ตกลง”



15

ระบบจะพาไปสู่
หน้ายืนยันตัวตน
กับแอปผู้ให้บริการ
เครือข่าย โปรดทำ
การยืนยันตัวตน
ตามขั้นตอนบนแอป
ผู้ให้บริการเครือข่าย
โทรศัพท์เคลื่อนที่



16

ถ่ายรูปตรวจสอบ
ใบหน้า
ด้วยเทคโนโลยี
จดจำใบหน้า
บนแอป atta



17

ระบบจะแสดงผล
การยืนยันตัวตน
จากนั้นกด “ไปที่
นโยบายแบงก์กิ้ง”
เพื่อดำเนินการ
เปิดบัญชีใบ
ขั้นตอนถัดไป




18

เมื่อทำรายการยืนยัน
ตัวตนสำเร็จ สถานะ
คำขอจะเปลี่ยนเป็น
“ยืนยันตัวตนสำเร็จ”



19

เตรียมถ่ายรูป
ใบหน้าเพื่อยืนยัน
ตัวตนด้วย
เทคโนโลยีจดจำ
ใบหน้า (Facial
Recognition)



20

ถ่ายรูปใบหน้า โดย
วางใบหน้าในกรอบ
และทำตามคำแนะนำ
เพื่อพิสูจน์ความเป็น
บุคคล (Liveness
Detection)



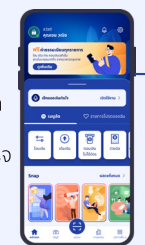
21

ลงนาม
อิเล็กทรอนิกส์
ด้วย PIN 6 หลัก
เพื่อยืนยันการ
เปิดบัญชี



22

เปิดบัญชีเงินฝาก
สะสมทรัพย์
e-Savings สำเร็จ



23

เข้าสู่หน้าแรกนโยบายแบงก์กิ้ง
จากธนาคารกรุงเทพ
และเริ่มต้นใช้งานได้ทันที

