



รายงานประจำปี

กองทุนเปิดบัวหลวงหุ้นฟิวเจอร์เพื่อการเลี้ยงชีพ

B-FUTURERMF

สำหรับรอบระยะเวลาตั้งแต่วันที่ 1 พฤษภาคม 2565 ถึงวันที่ 30 เมษายน 2566

สารบัญ

| | |
|---|----|
| ความเห็นของบริษัทจัดการ | 1 |
| ข้อมูลบริษัทจัดการ | 2 |
| รายชื่อผู้จัดการกองทุน | 2 |
| ข้อมูลกองทุน | 3 |
| การแก้ไขเปลี่ยนแปลงรายละเอียดโครงการในรอบปีบัญชี | 4 |
| ความเห็นของผู้ดูแลผลประโยชน์ | 5 |
| ผลการดำเนินงานของกองทุน | 6 |
| ข้อมูลการลงทุน ผลการดำเนินงาน และความผันผวนของผลการดำเนินงานของกองทุน CIS | 7 |
| รายละเอียดการลงทุน การกู้ยืมเงิน และการก่อภาระผูกพัน | 8 |
| รายงานสรุปจำนวนเงินลงทุนในตราสารหนี้ ตราสารกึ่งหนี้กึ่งทุน หรือเงินฝาก | 9 |
| รายละเอียดและอันดับความน่าเชื่อถือของตราสารหนี้ ตราสารกึ่งหนี้กึ่งทุน หรือเงินฝาก ที่กองทุนลงทุนหรือมีไว้เป็นรายตัว | 10 |
| ค่าใช้จ่ายที่เรียกเก็บจากกองทุน | 11 |
| ข้อมูลอัตราส่วนหมุนเวียนการลงทุนของกองทุน | 12 |
| บริษัทนายหน้าที่ได้รับค่านายหน้าสูงสุดสิบอันดับแรก | 13 |
| รายงานของผู้สอบบัญชีรับอนุญาต และงบการเงิน | 14 |
| รายชื่อบุคคลที่เกี่ยวข้องที่มีการทำธุรกรรมกับกองทุนรวมในช่วงหนึ่งปี | 30 |
| ข้อมูลการถือหน่วยลงทุนเกินข้อจำกัดในการใช้สิทธิออกเสียง | 31 |
| แบบรายงานการใช้สิทธิออกเสียง (Voting) กรณีกองทุนเป็นผู้ถือหุ้น | 32 |
| การรับผลประโยชน์ตอบแทนเนื่องจากการที่กองทุนใช้บริการบุคคลอื่น (Soft Commission) | 35 |

ความเห็นของบริษัทจัดการ

เรียน ท่านผู้ถือหน่วยลงทุน กองทุนเปิดบัวหลวงหุ้นฟิวเจอร์เพื่อการเลี้ยงชีพ (B-FUTURERMF)

ตั้งแต่ต้นปี 2566 บรรยากาศการลงทุนในหุ้นเติบโตสูงปรับตัวขึ้นเป็นลำดับ ด้วยสาเหตุหลายประการ เช่น การคาดการณ์ว่าวงจรถูกเบียดเบียนขึ้นนั้นน่าจะใกล้สิ้นสุดลง ตามอัตราเงินเฟ้อที่ลดลงต่อเนื่อง และหลังจากเกิดเหตุการณ์ธนาคารบางแห่งในสหรัฐล้มละลายลง เพราะการขาดทุนทางบัญชีจากพันธบัตรที่ธนาคารเหล่านั้นเข้าลงทุน จากผลของดอกเบี้ยขาขึ้น และเพื่อป้องกันผลกระทบต่อสถาบันการเงิน ทางธนาคารกลางสหรัฐฯ จึงส่งสัญญาณที่ชัดเจนมากขึ้นว่าน่าจะใกล้สิ้นสุดการปรับขึ้นดอกเบี้ยแล้ว ในการประชุมเฟดรอบปลายเดือนเมษายน 2566 ประกอบกับเศรษฐกิจสหรัฐฯ ที่มีความเสี่ยงจะเข้าสู่ภาวะถดถอยในปีนี้ ทำให้นักลงทุนเริ่มคาดหวังไปถึงการเริ่มปรับลดอัตราดอกเบี้ยในช่วงปลายปี ซึ่งส่งผลดีต่อบรรยากาศการลงทุนต่อหุ้นกลุ่มเทคโนโลยี

การลงทุนในเทคโนโลยีปัญญาประดิษฐ์ (AI) เป็นเทรนด์สำคัญที่ถูกคาดหวังว่าจะเป็นตัวเร่งการเติบโตมากขึ้นในปีนี้ ตั้งแต่การที่บริษัทเทคโนโลยีขนาดใหญ่ เช่น ไมโครซอฟท์ เข้าถือหุ้นบริษัท OpenAI ผู้พัฒนาแอปพลิเคชัน ChatGPT ซึ่งบริษัทเทคโนโลยีอื่นๆ ก็ได้กล่าวถึงทิศทางที่จะเร่งพัฒนาเทคโนโลยี AI เช่นกัน หรือบริษัท Nvidia ที่ห้ามมองต่อรายได้ที่คาดว่าจะเติบโตกว่าที่ตลาดคาดมากในไตรมาส 2 ของปีนี้ ซึ่งถูกผลักดันด้วยความต้องการสร้าง AI Infrastructure ที่เร่งตัวขึ้นอย่างมีนัยสำคัญ

เมื่อประกอบกับภาพรายได้ของบริษัทเทคโนโลยีในบางกลุ่มที่ยังรักษาอัตราการเติบโตในระดับค่อนข้างสูง ด้วยความต้องการใช้ที่เพิ่มขึ้นแม้ภาพเศรษฐกิจจะชะลอตัวลง เช่น กลุ่ม Cyber Security หรือ กลุ่ม Database เป็นต้น โดยรวมปัจจัยเหล่านี้ทำให้นักลงทุนกลับมาให้น้ำหนักกับหุ้นกลุ่มเทคโนโลยีมากขึ้น

ทั้งนี้ การปรับตัวของหุ้นเทคโนโลยีนี้นำให้ Valuation ของหุ้นบางตัวถูกสะท้อนการเติบโตในอนาคตไปพอสมควร โดยเฉพาะหุ้นที่ราคาปรับขึ้นมามากตามตลาด แต่ไม่ได้มีผลประกอบการที่โดดเด่นมากนัก จึงอาจจะต้องระมัดระวังต่อการปรับฐานบ้างในระยะหลังจากนี้ ถ้าหากความคาดหวังต่อนโยบายดอกเบี้ยของเฟดไม่ได้เป็นไปตามที่ตลาดคาด

ด้านตลาดหุ้นจีนนั้นมีการปรับฐานหลังจากการเพิ่มขึ้นของราคาหุ้นในช่วงปลายปี 2565 ถึงต้นปี 2566 โดยการฟื้นตัวของเศรษฐกิจจีนที่ไม่ได้รวดเร็วอย่างที่คาด สะท้อนความท้าทายด้านเศรษฐกิจบางอย่างที่ยังมีอยู่แม้จะลดมาตรการป้องกันโควิดแล้วก็ตาม เช่น ปัญหาในภาคอสังหาริมทรัพย์ หรือการว่างงานระดับสูงในผู้มีอายุน้อย ซึ่งน่าจะเป็นปัจจัยที่ทำให้บริษัทที่อิงกับภาคการบริโภคในจีนยังมีทิศทางที่ฟื้นตัวที่ไม่ชัดเจนนัก ทำให้หุ้นที่เคยเป็นหุ้นเติบโตสูงนั้นมีอัตราการเติบโตที่ลดลง อย่างไรก็ตาม ราคาหุ้นจีนที่ย่อตัวลงมานั้นถือว่า มีมูลค่าไม่แพงแล้ว เพียงแต่อาจต้องใช้เวลาสักระยะหนึ่งเพื่อให้ตลาดมองเห็นความชัดเจนในการฟื้นตัวมากขึ้น

แม้ระดับ Valuation ของหุ้นเติบโตสูงจะสูงขึ้นเมื่อเทียบกับช่วงต้นปีที่ผ่านมา และนักลงทุนควรระมัดระวังมากขึ้นในการเข้าสู่หุ้นที่ราคาปรับตัวขึ้นมาในเวลาไม่นาน แต่โดยรวมแล้ว เราเชื่อว่าการเปลี่ยนแปลงของทิศทางอัตราดอกเบี้ยและผลประกอบการในช่วงที่เศรษฐกิจซบเซานั้น จะหนุนให้นักลงทุนไม่น่าจะกลับไปกังวลต่อหุ้นเติบโตสูงอย่างที่เคยเป็นในปี 2565 จึงเชื่อว่าความผันผวนที่เกิดขึ้นจากความผิดหวังของตัวเลขเศรษฐกิจในบางช่วงนั้น (ซึ่งมักจะเกิดขึ้นเป็นระยะๆ) เป็นจังหวะที่ดีที่จะเข้าซื้อหุ้นเติบโตสูง เพื่อคาดหวังการเติบโตในอนาคต

สำหรับการลงทุนตั้งแต่วันที่ 1 พฤษภาคม 2565 ถึงวันที่ 30 เมษายน 2566 กองทุน B-FUTURERMF มีมูลค่าทรัพย์สินสุทธิ ณ วันที่ 30 เมษายน 2566 เท่ากับ 374.18 ล้านบาท หรือ 6.4874 บาทต่อหน่วยลงทุน

กองทุนบัวหลวง ขอกราบขอบพระคุณท่านผู้ถือหน่วยลงทุนทุกท่านที่ให้ความไว้วางใจ และขอให้คำมั่นว่าบริษัทจะบริหารกองทุนด้วยความระมัดระวัง รอบคอบ ภายใต้กฎเกณฑ์ต่างๆ ที่กำหนด และยึดมั่นในจรรยาบรรณวิชาชีพโดยเคร่งครัด

Fund Management
กองทุนบัวหลวง

ข้อมูลบริษัทจัดการ

บริษัทหลักทรัพย์จัดการกองทุนรวม บัวหลวง จำกัด จดทะเบียนเป็นบริษัทจำกัดเลขที่ 0105535049700 เมื่อวันที่ 19 มีนาคม พ.ศ. 2535 ด้วยทุนจดทะเบียน 100 ล้านบาท โดยได้รับชำระเต็มมูลค่าแล้ว และได้รับอนุญาตจากกระทรวงการคลัง ให้ประกอบธุรกิจหลักทรัพย์ประเภทกิจการจัดการลงทุนตามใบอนุญาตเลขที่ ลค-0005-02 เมื่อวันที่ 15 มกราคม พ.ศ. 2553

| รายชื่อผู้ถือหุ้น | ร้อยละ |
|--|--------|
| 1. ธนาคารกรุงเทพ จำกัด (มหาชน) | 75.0 |
| 2. บริษัท กรุงเทพประกันชีวิต จำกัด (มหาชน) | 10.0 |
| 3. Asia Financial Holdings Ltd. | 10.0 |
| 4. บริษัท กรุงเทพประกันภัย จำกัด (มหาชน) | 5.0 |

รายชื่อผู้จัดการกองทุน

| รายชื่อผู้จัดการกองทุน | วันที่เริ่มบริหารกองทุนนี้ |
|---------------------------------|----------------------------|
| 1. นายพิรพงศ์ จิระเสรีจินดา | 29 เมษายน 2564 |
| 2. นางสาวสุดารัตน์ ทิพย์เทอดธนา | 29 เมษายน 2564 |
| 3. นางสาวดุษฎี ภูพัฒน์ | 18 กรกฎาคม 2565 |
| 4. นางสาวรุ่งนภา เสถียรนุกูล | 29 เมษายน 2564 |
| 5. นางสาววนาลี ตรีสัมพันธ์ | 29 เมษายน 2564 |
| 6. นางอดิگانต์ พานิชเกษม | 29 เมษายน 2564 |
| 7. นายदनัย อรุณกิตติชัย | 1 สิงหาคม 2565 |
| 8. นางสาวปริญช คล่องค่านวณการ | 29 เมษายน 2564 |
| 9. นางสาวอรุณี ศิลปการประดิษฐ์ | 29 เมษายน 2564 |
| 10. นางสาวศิริรัตน์ อรุณจิตต์ | 29 เมษายน 2564 |
| 11. นายปัญญาพัฒน์ ประคนหงส์ | 29 เมษายน 2564 |
| 12. นางสาวเศรณี นาคชน | 3 พฤษภาคม 2565 |
| 13. นายเมธา พิรุฒิ | 15 มีนาคม 2566 |

ข้อมูลกองทุน

กองทุนเปิดบัวหลวงหุ้นฟิวเจอร์เพื่อการเลี้ยงชีพ เป็นกองทุนซึ่งบริษัทหลักทรัพย์จัดการกองทุนรวม บัวหลวง จำกัด ได้รับอนุมัติจากสำนักงาน ก.ล.ด. ให้จัดตั้งขึ้น เพื่อระดมเงินจากผู้ลงทุนทั่วไป โดยมีจำนวนเงินทุนจดทะเบียน 5,000 ล้านบาท ประกอบด้วยหน่วยลงทุน 500 ล้านหน่วย มูลค่าที่ตราไว้หน่วยละ 10 บาท เป็นกองทุนรวมตราสารทุน ประเภทรับซื้อคืนหน่วยลงทุน มีลักษณะเป็นกองทุนรวมเพื่อการเลี้ยงชีพ (RMF) เน้นลงทุนแบบมีความเสี่ยงต่างประเทศ และมีนโยบายเปิดให้มีการลงทุนในกองทุนรวมอื่นภายใต้บริษัทจัดการเดียวกัน (Cross Investing Fund) ไม่กำหนดระยะเวลาสิ้นสุดของกองทุน

นโยบายการลงทุน กองทุนลงทุนในตราสารทุนต่างประเทศของบริษัทที่ทำธุรกิจที่เกี่ยวข้องหรือได้รับประโยชน์จากแนวโน้มการบริโภคในอนาคต หรือธุรกิจที่เกี่ยวข้องกับเทคโนโลยี และหรือนวัตกรรมใหม่ ที่มีการพัฒนาขึ้นเพื่อรองรับแนวโน้มการบริโภค การดำเนินธุรกิจ และเศรษฐกิจในอนาคต โดยอาจลงทุนในหน่วย CIS และหรือ ETF ที่มีการลงทุนเกี่ยวข้องกับธุรกิจดังกล่าวด้วย เพื่อให้เกิด net exposure ในตราสารทุนต่างประเทศดังกล่าว โดยเฉลี่ยรอบปีบัญชีไม่น้อยกว่าร้อยละ 80 ของมูลค่าทรัพย์สินสุทธิของกองทุน ส่วนที่เหลือ อาจพิจารณาลงทุนในหลักทรัพย์หรือทรัพย์สินอื่น รวมถึงหุ้นของบริษัท start up ที่เกี่ยวข้องกับเทคโนโลยีและหรือนวัตกรรมใหม่ ทั้งในและต่างประเทศ รวมถึง Derivatives และ/หรือ Structured Note และอาจลงทุนในหน่วยลงทุนของกองทุนภายใต้การจัดการเดียวกันโดยเฉลี่ยรอบปีบัญชีไม่เกินร้อยละ 20 ของมูลค่าทรัพย์สินสุทธิของกองทุน

บริษัทหลักทรัพย์จัดการกองทุนรวม บัวหลวง จำกัด จะบริหารกองทุนเปิดบัวหลวงหุ้นฟิวเจอร์เพื่อการเลี้ยงชีพ ตามข้อบังคับที่กำหนดไว้ในหนังสือชี้ชวน ตลอดจนภายใต้พระราชบัญญัติหลักทรัพย์และตลาดหลักทรัพย์ พ.ศ. 2535 และประกาศของคณะกรรมการกำกับหลักทรัพย์และตลาดหลักทรัพย์ (ก.ล.ด.) โดยมีธนาคารไทยพาณิชย์ จำกัด (มหาชน) เป็นผู้ดูแลผลประโยชน์ของกองทุน ซึ่งจะทำหน้าที่เก็บรักษาทรัพย์สินของกองทุนและควบคุมดูแลการดำเนินงานของบริษัทจัดการอย่างใกล้ชิด

การแก้ไขเปลี่ยนแปลงรายละเอียดโครงการในรอบปีบัญชี

รอบระยะเวลาตั้งแต่วันที่ 1 พฤษภาคม 2565 ถึงวันที่ 30 เมษายน 2566

| เรื่อง | รายละเอียด | วันที่มีผล |
|--|--|--------------------------|
| การจัดให้มีเครื่องมือบริหารความเสี่ยงสภาพคล่อง | <p>บริษัทจัดการต้องจัดให้มีเครื่องมือบริหารความเสี่ยงด้านสภาพคล่องที่มีประสิทธิภาพ โดยมีเครื่องมือบริหารความเสี่ยงสภาพคล่องที่หลากหลายเป็นไปตามมาตรฐานสากล เพื่อให้บริษัทจัดการสามารถเลือกใช้ได้ตามความหนักเบาและความเหมาะสมของสถานการณ์ โดยเฉพาะในกรณีที่เกิดเหตุการณ์วิกฤต ตลาดผิดปกติ และที่สำคัญเพื่อรักษาประโยชน์ของผู้ลงทุนโดยรวมและลดความเสี่ยงที่ธุรกิจจัดการลงทุนจะก่อให้เกิดความเสี่ยงเชิงระบบ (Systemic Risk)</p> <p>(1) กลุ่มเครื่องมือที่กำหนดให้ผู้ลงทุนที่ทำธุรกรรมเป็นผู้รับภาระค่าใช้จ่าย (Pass on Transaction Cost tools) ได้แก่</p> <p>(1.1) การกำหนดค่าธรรมเนียมการขายคืนที่ไม่เป็นไปตามปริมาณหรือระยะเวลาที่กำหนด (Liquidity Fee)</p> <p>(1.2) การปรับมูลค่าทรัพย์สินสุทธิด้วยสูตรการคำนวณที่สะท้อนต้นทุนในการซื้อขายทรัพย์สินของกองทุนรวม (Swing Pricing)</p> <p>(1.3) การเพิ่มค่าธรรมเนียมการขายหน่วยลงทุนที่สะท้อนต้นทุนในการซื้อขายทรัพย์สินของกองทุนรวม (Anti-Dilution Levies - ADLs)</p> <p>(2) กลุ่มเครื่องมือที่กำหนดเงื่อนไขหรือข้อจำกัดการทำธุรกรรมของผู้ลงทุนในการซื้อและหรือขายคืนหน่วยลงทุน และหรือสับเปลี่ยนหน่วยลงทุน ได้แก่</p> <p>(2.1) การกำหนดระยะเวลาที่ต้องแจ้งล่วงหน้าก่อนการขายคืนหน่วยลงทุน (Notice Period)</p> <p>(2.2) การกำหนดเพดานการขายคืนหน่วยลงทุน (Redemption Gate)</p> | 1 กรกฎาคม 2565 เป็นต้นไป |



รายงานความเห็นของผู้ดูแลผลประโยชน์

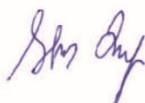
เสนอ ผู้ถือหน่วยลงทุนกองทุนเปิดบัวหลวงหุ้นฟิวเจอร์เพื่อการเลี้ยงชีพ

ตามที่ธนาคารไทยพาณิชย์ จำกัด (มหาชน) ในฐานะผู้ดูแลผลประโยชน์กองทุนเปิดบัวหลวงหุ้นฟิวเจอร์เพื่อการเลี้ยงชีพ ซึ่งมีบริษัทหลักทรัพย์จัดการกองทุนรวม บัวหลวง จำกัด เป็นผู้จัดการกองทุนได้ปฏิบัติหน้าที่ดูแลผลประโยชน์ของกองทุนดังกล่าว สำหรับระยะเวลาตั้งแต่วันที่ 1 พฤษภาคม 2565 ถึงวันที่ 30 เมษายน 2566 แล้วนั้น

ธนาคารฯ เห็นว่าบริษัทหลักทรัพย์จัดการกองทุนรวม บัวหลวง จำกัด ได้ปฏิบัติหน้าที่ในการจัดการ กองทุนเปิดบัวหลวงหุ้นฟิวเจอร์เพื่อการเลี้ยงชีพ โดยถูกต้องตามที่ควรตามวัตถุประสงค์ที่กำหนดไว้ในโครงการจัดการที่ได้รับอนุมัติจากสำนักงานคณะกรรมการกำกับหลักทรัพย์และตลาดหลักทรัพย์ และภายใต้พระราชบัญญัติหลักทรัพย์และตลาดหลักทรัพย์ พ.ศ. 2535

ขอแสดงความนับถือ

ธนาคารไทยพาณิชย์ จำกัด (มหาชน)



(นางสาวกรงจิต อำนวยธรรม)

ผู้จัดการบริการผู้ดูแลผลประโยชน์และบริการบัญชีกองทุน

8 พฤษภาคม 2566



ผลการดำเนินงานของกองทุน

ณ วันที่ 28 เมษายน 2566¹

| | อัตราผลตอบแทนย้อนหลัง | | | | | |
|---|-------------------------------|-------------------------------|-----------------------------|-----------------------------|-----------------------------|--------------------------------------|
| | % ตามช่วงเวลา | | | % ต่อปี | | |
| | 3 เดือน ตั้งแต่ 31 ม.ค. 66 | 6 เดือน ตั้งแต่ 31 ต.ค. 65 | 1 ปี ตั้งแต่ 29 เม.ย. 65 | 3 ปี ตั้งแต่ 30 เม.ย. 63 | 5 ปี ตั้งแต่ 30 เม.ย. 61 | ตั้งแต่จัดตั้ง วันที่ 29 เม.ย. 64 |
| มูลค่าหน่วยลงทุน ² (บาท) | 6.5742 | 6.7849 | 7.9464 | - | - | 10.0000 |
| ผลการดำเนินงาน ของ B-FUTURERMF | -1.31 | -4.38 | -18.40 | - | - | -19.45 |
| เกณฑ์มาตรฐาน ³ | 3.42 | 6.90 | 2.08 | - | - | 1.67 |
| ความผันผวน (Standard Deviation) ของผลการดำเนินงาน | 14.57 ⁴ | 18.69 ⁴ | 24.74 | - | - | 23.47 |
| ความผันผวน (Standard Deviation) ของเกณฑ์มาตรฐาน | 12.15 ⁴ | 14.91 ⁴ | 17.88 | - | - | 16.00 |

เอกสารการวัดผลการดำเนินงานของกองทุนรวมฉบับนี้ ได้จัดทำขึ้นตามมาตรฐานการวัดผลการดำเนินงานของกองทุนรวมของสมาคมบริษัทจัดการลงทุน

¹ วันทำการสุดท้ายของเดือน

² มูลค่าหน่วยลงทุน ณ วันทำการต้นรอบที่ใช้ในการคำนวณอัตราผลตอบแทนย้อนหลัง

³ เกณฑ์มาตรฐาน หมายถึง

1) ดัชนี MSCI ACWI Net Total Return USD ในสกุลเงินดอลลาร์สหรัฐ ปรับด้วยต้นทุนการป้องกันความเสี่ยงอัตราแลกเปลี่ยนเพื่อคำนวณผลตอบแทนเป็นสกุลเงินบาท ณ วันที่คำนวณผลตอบแทน สัดส่วน 50.00%

2) ดัชนี MSCI ACWI Net Total Return USD ในสกุลเงินดอลลาร์สหรัฐ ปรับด้วยอัตราแลกเปลี่ยนเพื่อคำนวณผลตอบแทนเป็นสกุลเงินบาท ณ วันที่คำนวณผลตอบแทน สัดส่วน 50.00%

⁴ % ต่อปี

ข้อมูลการลงทุน ผลการดำเนินงาน และความผันผวนของผลการดำเนินงาน ของกองทุน CIS ต่างประเทศที่ลงทุนเกินกว่าร้อยละ 20 ของมูลค่าทรัพย์สินสุทธิของกองทุน

ชื่อกองทุน : Allianz Global Artificial Intelligence
วันที่จัดตั้งกองทุน : 31 มีนาคม 2560
ประเภทโครงการ : กองทุนรวมตราสารทุน
อายุโครงการ : ไม่กำหนด
นโยบายการลงทุน : ลงทุนระยะยาวในตราสารทุนทั่วโลกในบริษัทที่ดำเนินธุรกิจซึ่งเน้นเกี่ยวกับวิวัฒนาการและการพัฒนาของปัญญาประดิษฐ์ (Artificial Intelligence: AI)
ดัชนีชี้วัด : MSCI All Countries World สัดส่วน 50% และ MSCI World IT สัดส่วน 50%

Performance Overview

Indexed Performance over 5 Years (Bid-Bid)




| Performance History | Year to Date | 1 Month | 3 Months | 6 Months | 1 Year | 3 Years (p.a.) | 5 Years (p.a.) | Since Inception (p.a.) |
|----------------------------|--------------|---------|----------|----------|--------|----------------|----------------|------------------------|
| Bid-Bid (%) | 9.75 | -4.31 | -0.97 | -1.70 | -19.50 | 7.03 | 8.44 | 10.81 |
| Offer-Bid ² (%) | 4.26 | -9.09 | -5.92 | -6.61 | -23.53 | 5.21 | 7.33 | 9.88 |
| Benchmark (%) | 14.81 | 0.65 | 5.70 | 15.47 | 4.03 | 14.45 | 11.93 | 13.85 |

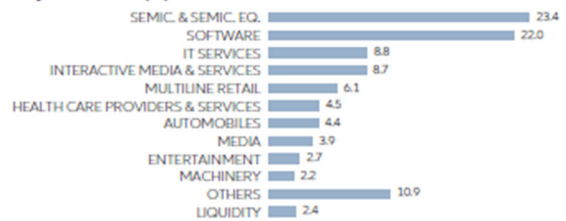
| Risk / Return Ratios | 3 Years | 5 Years |
|----------------------|---------|---------|
| Sharpe Ratio | 0.20 | 0.25 |
| Volatility | 28.41% | 27.72% |
| Tracking Error | 17.99% | 16.27% |
| Information Ratio | -0.41 | -0.21 |

Portfolio Analysis

Country/Location Allocation (%)



Industry Allocation (%)



| Top 10 Holdings (Country/Location) ³ | Sector | % |
|---|----------------------------------|-------------|
| MICROSOFT CORP (US) | SOFTWARE | 5.2 |
| AMAZON.COM INC (US) | MULTILINE RETAIL | 4.8 |
| META PLATFORMS INC-CLASS A (US) | INTERACTIVE MEDIA & SERVICES | 4.6 |
| TESLA INC (US) | AUTOMOBILES | 4.4 |
| ON SEMICONDUCTOR (US) | SEMIC. & SEMIC. EQ. | 4.3 |
| MARVELL TECHNOLOGY INC (US) | SEMIC. & SEMIC. EQ. | 3.2 |
| ELEVANCE HEALTH INC (US) | HEALTH CARE PROVIDERS & SERVICES | 3.0 |
| NVIDIA CORP (US) | SEMIC. & SEMIC. EQ. | 2.9 |
| ENPHASE ENERGY INC (US) | SEMIC. & SEMIC. EQ. | 2.5 |
| MONGODDB INC (US) | IT SERVICES | 2.5 |
| Total | | 37.4 |

แหล่งที่มา: Allianz Global Investors ณ วันที่ 30 เมษายน 2566

ผู้ลงทุนสามารถดูข้อมูลที่เป็นปัจจุบัน ได้ที่ <https://www.bbblam.co.th/?CID=13182>

รายละเอียดการลงทุน การกู้ยืมเงิน และการก่อภาระผูกพัน

ณ วันที่ 30 เมษายน 2566

| รายละเอียดการลงทุน | ระดับ CG Scoring | มูลค่าตามราคาตลาด | % NAV |
|---|---|-----------------------|---------------|
| หลักทรัพย์หรือทรัพย์สินในต่างประเทศ | | 345,427,942.94 | 92.32 |
| ประเทศลักเซมเบิร์ก | | 274,831,971.42 | 73.45 |
| หน่วยลงทุนกองทุนรวมตราสารทุน | | | |
| Pictet - Clean Energy Transition | - | 30,375,624.32 | 8.12 |
| Fidelity Funds - China Consumer Fund | - | 72,803,010.59 | 19.46 |
| Allianz Global Artificial Intelligence | - | 171,653,336.51 | 45.87 |
| ประเทศสหรัฐอเมริกา | | 54,408,171.39 | 14.54 |
| หุ้นสามัญต่างประเทศ | | | |
| Apple Inc. | - | 7,522,134.98 | 2.01 |
| Amazon.com Inc. | - | 4,674,735.58 | 1.25 |
| Chipotle Mexican Grill Inc. | - | 7,050,790.96 | 1.88 |
| CrowdStrike Holdings Inc. | - | 3,684,442.54 | 0.98 |
| Lululemon Athletica Inc. | - | 6,477,996.46 | 1.73 |
| SeviceNow Inc. | - | 6,266,672.57 | 1.67 |
| Ulta Beauty Inc. | - | 15,043,451.54 | 4.02 |
| ZoomInfo Technologies Inc. | - | 3,687,946.76 | 0.99 |
| เงินฝากธนาคาร | | | |
| สกุลเงินดอลลาร์ฮ่องกง | - | 2,596,986.39 | 0.69 |
| สกุลเงินเยนญี่ปุ่น | - | 6,279.02 | 0.00 |
| สกุลเงินดอลลาร์สหรัฐ | - | 13,584,534.72 | 3.63 |
| หลักทรัพย์หรือทรัพย์สินในประเทศ | | 28,375,482.85 | 7.58 |
| หุ้นสามัญ | | | |
| สื่อและสิ่งพิมพ์ | | | |
| บริษัท เอเชียวอฟท์ คอร์ปอเรชั่น จำกัด (มหาชน) |  | 84,847.00 | 0.02 |
| เงินฝากธนาคาร | | | |
| อันดับความน่าเชื่อถือ AA+(tha) | - | 28,290,635.85 | 7.56 |
| มูลค่าทรัพย์สินสุทธิ (บาท) | | 374,177,243.29 | |
| มูลค่าหน่วยลงทุน (บาทต่อหน่วยลงทุน) | | | 6.4874 |

คำอธิบาย Corporate Governance Scoring

Corporate Governance Scoring (CG Scoring) คือ ระดับความสามารถการกำกับดูแลกิจการที่ดีของบริษัทจดทะเบียนไทยจัดทำขึ้นโดยสมาคมส่งเสริมสถาบันกรรมการบริษัทไทย (IOD) คัดคะแนนจากหลักเกณฑ์ 5 หมวด ได้แก่ สิทธิของผู้ถือหุ้น การปฏิบัติต่อผู้ถือหุ้นอย่างเท่าเทียมกัน บทบาทของผู้มีส่วนได้เสีย การเปิดเผยข้อมูลและความโปร่งใส และความรับผิดชอบของคณะกรรมการ โดยระดับคะแนนที่ปรากฏอ้างอิงตามรายงานการกำกับดูแลกิจการบริษัทจดทะเบียน ประจำปี 2565

CG Scoring ที่เผยแพร่ตามรายงานดังกล่าวประกอบด้วย 3 ระดับ คือ



- หมายถึง ดี (Good)
- หมายถึง ดีมาก (Very Good)
- หมายถึง ดีเลิศ (Excellent)

รายงานสรุปจำนวนเงินลงทุนในตราสารหนี้ ตราสารกึ่งหนี้กึ่งทุน หรือเงินฝาก

ณ วันที่ 28 เมษายน 2566¹

| กลุ่มของตราสาร | มูลค่าตามราคาตลาด (ล้านบาท) | % NAV |
|---|-----------------------------|-------|
| 1. กลุ่มตราสารภาครัฐไทยและตราสารภาครัฐต่างประเทศ | - | - |
| 2. กลุ่มตราสารของธนาคารที่มีกฎหมายเฉพาะจัดตั้งขึ้น ธนาคารพาณิชย์ หรือบริษัทเงินทุนเป็นผู้ออก ผู้รับรองผู้รับอ่าวัล ผู้สลักหลัง หรือผู้ค้ำประกัน | - | - |
| 3. กลุ่มตราสารที่มีอันดับความน่าเชื่อถืออยู่ในอันดับที่สามารถลงทุนได้ | - | - |
| 4. กลุ่มตราสารที่มีอันดับความน่าเชื่อถือต่ำกว่าอันดับที่สามารถลงทุนได้หรือไม่ได้รับการจัดอันดับความน่าเชื่อถือ | - | - |
| 5. ตราสารที่ไม่มีคุณสมบัติตามประกาศคณะกรรมการกำกับตลาดทุน เรื่องการลงทุนของกองทุน | - | - |
| สัดส่วนการลงทุนสูงสุดในกลุ่ม 4. ที่คาดว่าจะลงทุนในเดือนพฤษภาคม 2566 | - | - |

¹ วันทำการสุดท้ายของเดือน

**รายละเอียดและอันดับความน่าเชื่อถือของตราสารหนี้ ตราสารกึ่งหนี้กึ่งทุน หรือเงินฝาก
ที่กองทุนลงทุนหรือมีไว้เป็นรายตัว**

ณ วันที่ 30 เมษายน 2566

| ประเภท | ผู้ออก | ผู้ค้ำประกัน/ ผู้รับรอง/ ผู้สลักหลัง | วันครบกำหนด | อันดับความน่าเชื่อถือ | มูลค่าหน้าตัว | มูลค่าตามราคาตลาด |
|------------------|--------------------------------|--|-------------|-----------------------|---------------|-------------------|
| 1. เงินฝากธนาคาร | ธนาคารกรุงเทพ จำกัด (มหาชน) | - | - | AA+(tha) | - | 1,313,656.77 |
| 2. เงินฝากธนาคาร | ธนาคารไทยพาณิชย์ จำกัด (มหาชน) | - | - | AA+(tha) | - | 26,976,979.08 |

ตารางแสดงอันดับความน่าเชื่อถือ (Credit Rating) ในระดับที่สามารถลงทุนได้ (Investment Grade)

อันดับความน่าเชื่อถือ (Credit Rating) คือข้อมูลบอกระดับความสามารถในการชำระหนี้ ซึ่งแบ่งเป็นความเสี่ยงด้านเครดิตของผู้ออกตราสารหนี้ (Issuer Rating) และตัวตราสารหนี้แต่ละรุ่น (Issue Rating) ซึ่งจัดทำโดยบริษัทจัดอันดับความน่าเชื่อถือ (Credit Rating Agency: CRA)

| Fitch | TRIS/ S&P's | Moody's | คำอธิบาย |
|------------|-------------|---------|--|
| AAA (tha) | AAA | Aaa | อันดับเครดิตสูงสุด แสดงถึงระดับความเสี่ยงจากการลงทุนที่ต่ำที่สุด มีความสามารถสูงสุดในการชำระเงินต้นและดอกเบี้ยตามกำหนดเวลา |
| AA+ (tha) | AA+ | Aa1 | อันดับเครดิตรองลงมา และถือว่ามีความเสี่ยงจากการลงทุนที่ต่ำมากที่จะไม่สามารถชำระหนี้ได้ตามกำหนด |
| AA (tha) | AA | Aa2 | |
| AA- (tha) | AA- | Aa3 | |
| A+ (tha) | A+ | A1 | ความเสี่ยงอยู่ในระดับต่ำ |
| A (tha) | A | A2 | |
| A- (tha) | A- | A3 | |
| BBB+ (tha) | BBB+ | Baa1 | ระดับความเสี่ยงและความสามารถในการชำระหนี้อยู่ในระดับปานกลาง |
| BBB (tha) | BBB | Baa2 | |
| BBB- (tha) | BBB- | Baa3 | |

หมายเหตุ :

- อันดับความน่าเชื่อถือจาก AA ถึง BBB อาจมีเครื่องหมายบวก (+) หรือ ลบ (-) หรือเลข 1-3 เพื่อจำแนกความแตกต่างของคุณภาพของอันดับความน่าเชื่อถือภายในระดับเดียวกัน
- อันดับความน่าเชื่อถือของ Fitch จะใช้ (tha) ต่อท้ายเพื่อแสดงว่าเป็นอันดับเครดิตที่ใช้ในประเทศไทย

ค่าใช้จ่ายที่เรียกเก็บจากกองทุน

รอบระยะเวลาตั้งแต่วันที่ 1 พฤษภาคม 2565 ถึงวันที่ 30 เมษายน 2566

| ค่าใช้จ่ายที่เรียกเก็บจากกองทุน ¹ (Fund's Direct Expenses) | จำนวนเงิน หน่วย : พันบาท | ร้อยละ ของมูลค่า ทรัพย์สินสุทธิ |
|--|-----------------------------|---------------------------------------|
| ค่าธรรมเนียมการจัดการ (Management Fee) | 5,364.60 | 1.50 |
| ค่าธรรมเนียมผู้ดูแลผลประโยชน์ (Trustee Fee) | 71.53 | 0.02 |
| ค่าธรรมเนียมนายทะเบียนหน่วยลงทุน (Registrar Fee) | 178.82 | 0.05 |
| ค่าโฆษณา (Advertising Expense) | 649.66 | 0.18 |
| ค่าไปรษณียากร (Postage Stamp) | 120.67 | 0.03 |
| ค่าลงประกาศมูลค่าหน่วยลงทุน (NAV Announcement) | 70.97 | 0.02 |
| ค่าบริการ (Service Charge) | 54.66 | 0.02 |
| ค่าใช้จ่ายในการซื้อขายหลักทรัพย์ (Trading Cost) | 69.07 | 0.02 |
| ค่าใช้จ่ายอื่นๆ ² (Other Expense) | 106.52 | 0.03 |
| รวมค่าใช้จ่ายทั้งหมด³ | 6,617.42 | 1.85 |

¹ เป็นค่าใช้จ่ายไม่รวมภาษีมูลค่าเพิ่ม อนึ่ง การคำนวณค่าธรรมเนียมการจัดการ ค่าธรรมเนียมผู้ดูแลผลประโยชน์ ค่าธรรมเนียมนายทะเบียนหน่วยลงทุน จะใช้มูลค่าทรัพย์สินสุทธิก่อนหักค่าธรรมเนียมดังกล่าวเป็นฐานในการคำนวณ

² ค่าใช้จ่ายอื่นที่น้อยกว่าหรือเท่ากับร้อยละ 0.01 ของมูลค่าทรัพย์สินสุทธิ

³ ไม่รวมค่านายหน้าซื้อขายหลักทรัพย์และค่าธรรมเนียมต่างๆ ที่เกิดขึ้นจากการซื้อขายหลักทรัพย์

ข้อมูลอัตราส่วนหมุนเวียนการลงทุนของกองทุน (Portfolio Turnover Ratio: PTR)

รอบระยะเวลาตั้งแต่วันที่ 1 พฤษภาคม 2565 ถึงวันที่ 30 เมษายน 2566

$$\text{PTR} = \frac{\text{Min (ซื้อทรัพย์สิน, ขาย)}}{\text{Avg. NAV}}$$

$$\text{PTR} = \frac{114,691,263.16}{357,605,368.34}$$

$$\text{PTR} = 0.32$$

หมายเหตุ : PTR คือ ความถี่ของการซื้อขายหลักทรัพย์ในพอร์ตกองทุนในช่วงเวลาใดช่วงเวลาหนึ่ง โดยคำนวณจากมูลค่าที่ต่ำกว่าระหว่างผลรวมของมูลค่าการซื้อหลักทรัพย์กับผลรวมของมูลค่าการขายหลักทรัพย์ของกองทุนรวมในรอบระยะเวลาบัญชีที่ผ่านมาหารด้วยมูลค่าทรัพย์สินสุทธิเฉลี่ยของกองทุนรวมเฉลี่ยในรอบระยะเวลาเดียวกัน กองทุนรวมที่มีค่า PTR สูง บ่งชี้ถึงการซื้อขายหลักทรัพย์บ่อยครั้งของผู้จัดการกองทุนและทำให้มีต้นทุนการซื้อขายหลักทรัพย์ที่สูง จึงต้องพิจารณาเปรียบเทียบกับผลการดำเนินงานของกองทุนรวมเพื่อประเมินความคุ้มค่าของการซื้อขายหลักทรัพย์ดังกล่าว

บริษัทนายหน้าที่ได้รับค่านายหน้าสูงสุดสิบอันดับแรก

รอบระยะเวลาตั้งแต่วันที่ 1 พฤษภาคม 2565 ถึงวันที่ 30 เมษายน 2566

| ลำดับที่ | รายชื่อบริษัทนายหน้า | อัตราส่วนค่านายหน้า (%) |
|--------------------|--|-------------------------|
| 1 | บริษัทหลักทรัพย์ เครดิต สวิส (ประเทศไทย) จำกัด | 18.88 |
| 2 | บริษัทหลักทรัพย์ แมคควอรี (สหรัฐอเมริกา) | 14.66 |
| 3 | บริษัทหลักทรัพย์ แมคควอรี (ฮ่องกง) | 10.95 |
| 4 | บริษัทหลักทรัพย์ ทีเอสโก จำกัด | 9.55 |
| 5 | บริษัทหลักทรัพย์ เกียรตินาคินภัทร จำกัด (มหาชน) | 9.43 |
| 6 | บริษัทหลักทรัพย์ ซีจีเอส-ซีไอเอ็มบี (สหรัฐอเมริกา) | 8.87 |
| 7 | บริษัทหลักทรัพย์ กสิกรไทย จำกัด (มหาชน) | 8.76 |
| 8 | บริษัทหลักทรัพย์ เมย์แบงก์ (สหรัฐอเมริกา) | 8.66 |
| 9 | บริษัทหลักทรัพย์ ธนชาติ จำกัด (มหาชน) | 5.06 |
| 10 | บริษัทหลักทรัพย์ กรุงศรี พัฒนสิน จำกัด (มหาชน) | 3.21 |
| 11 | อื่น ๆ | 1.97 |
| รวมทั้งสิ้น | | 100.00 |

ค่านายหน้าในการซื้อขายหลักทรัพย์รวมเท่ากับ 73,909.34 บาท

รายงานของผู้สอบบัญชีรับอนุญาต

เสนอ ผู้ถือหุ้นหน่วยลงทุนของกองทุนเปิดบัวหลวงหุ้นฟิวเจอร์เพื่อการเลี้ยงชีพ

ความเห็น

ข้าพเจ้าได้ตรวจสอบงบการเงินของกองทุนเปิดบัวหลวงหุ้นฟิวเจอร์เพื่อการเลี้ยงชีพ (“กองทุน”) ซึ่งประกอบด้วยงบแสดงฐานะการเงิน และงบประกอบรายละเอียดเงินลงทุน ณ วันที่ 30 เมษายน 2566 และงบกำไรขาดทุนเบ็ดเสร็จ และงบแสดงการเปลี่ยนแปลงสินทรัพย์สุทธิสำหรับปีสิ้นสุดวันเดียวกัน และหมายเหตุประกอบงบการเงินรวมถึงสรุปนโยบายการบัญชีที่สำคัญ

ข้าพเจ้าเห็นว่า งบการเงินข้างต้นนี้แสดงฐานะการเงินของกองทุนเปิดบัวหลวงหุ้นฟิวเจอร์เพื่อการเลี้ยงชีพ ณ วันที่ 30 เมษายน 2566 และผลการดำเนินงาน และการเปลี่ยนแปลงสินทรัพย์สุทธิสำหรับปีสิ้นสุดวันเดียวกัน โดยถูกต้องตามที่ควรในสาระสำคัญตามแนวปฏิบัติทางบัญชีสำหรับกองทุนรวมและกองทุนสำรองเลี้ยงชีพ ที่สมาคมบริษัทจัดการลงทุนกำหนด โดยได้รับความเห็นชอบจากสำนักงานคณะกรรมการกำกับหลักทรัพย์และตลาดหลักทรัพย์

เกณฑ์ในการแสดงความเห็น

ข้าพเจ้าได้ปฏิบัติตามตรวจสอบตามมาตรฐานการสอบบัญชี ความรับผิดชอบของข้าพเจ้าได้กล่าวไว้ในวรรคความรับผิดชอบของผู้สอบบัญชีต่อการตรวจสอบงบการเงินในรายงานของข้าพเจ้า ข้าพเจ้ามีความเป็นอิสระจากกองทุนตามประมวลจรรยาบรรณของผู้ประกอบวิชาชีพบัญชี รวมถึง มาตรฐานเรื่องความเป็นอิสระ ที่กำหนดโดยสภาวิชาชีพบัญชี (ประมวลจรรยาบรรณของผู้ประกอบวิชาชีพบัญชี) ในส่วนที่เกี่ยวข้องกับการตรวจสอบงบการเงิน และข้าพเจ้าได้ปฏิบัติตามความรับผิดชอบด้านจรรยาบรรณอื่น ๆ ตามประมวลจรรยาบรรณของผู้ประกอบวิชาชีพบัญชี ข้าพเจ้าเชื่อว่าหลักฐานการสอบบัญชีที่ข้าพเจ้าได้รับเพียงพอและเหมาะสมเพื่อใช้เป็นเกณฑ์ในการแสดงความเห็นของข้าพเจ้า

ข้อมูลอื่น

ผู้บริหารเป็นผู้รับผิดชอบต่อข้อมูลอื่น ข้อมูลอื่นประกอบด้วย ข้อมูลซึ่งรวมอยู่ในรายงานประจำปี แต่ไม่รวมถึงงบการเงิน และรายงานของผู้สอบบัญชีที่อยู่ในรายงานประจำปีนั้น ข้าพเจ้าคาดว่าข้าพเจ้าจะได้รับรายงานประจำปีภายหลังวันที่ในรายงานของผู้สอบบัญชี

ความเห็นของข้าพเจ้าต่องบการเงินไม่ครอบคลุมถึงข้อมูลอื่น และข้าพเจ้าไม่ได้ให้ความเชื่อมั่นต่อข้อมูลอื่น

ความรับผิดชอบของข้าพเจ้าที่เกี่ยวเนื่องกับการตรวจสอบงบการเงินคือ การอ่านและพิจารณาว่าข้อมูลอื่นมีความขัดแย้งที่มีสาระสำคัญกับงบการเงินหรือกับความรู้ที่ได้รับจากการตรวจสอบของข้าพเจ้า หรือปรากฏว่าข้อมูลอื่นมีการแสดงข้อมูลที่ขัดต่อข้อเท็จจริงอันเป็นสาระสำคัญหรือไม่

เมื่อข้าพเจ้าได้อ่านรายงานประจำปี หากข้าพเจ้าสรุปได้ว่าการแสดงข้อมูลที่ขัดต่อข้อเท็จจริงอันเป็นสาระสำคัญ ข้าพเจ้าต้องสื่อสารเรื่องดังกล่าวกับผู้บริหารเพื่อให้ผู้บริหารดำเนินการแก้ไขข้อมูลที่แสดงขัดต่อข้อเท็จจริง

ความรับผิดชอบของผู้บริหารต่องบการเงิน

ผู้บริหารมีหน้าที่รับผิดชอบในการจัดทำและนำเสนองบการเงินเหล่านี้ โดยถูกต้องตามที่ควรตามแนวปฏิบัติทางบัญชีสำหรับกองทุนรวมและกองทุนสำรองเลี้ยงชีพ ที่สมาคมบริษัทจัดการลงทุนกำหนด โดยได้รับความเห็นชอบจากสำนักงานคณะกรรมการกำกับหลักทรัพย์และตลาดหลักทรัพย์ และรับผิดชอบเกี่ยวกับการควบคุมภายในที่ผู้บริหารพิจารณาว่าจำเป็น เพื่อให้สามารถจัดทำงบการเงินที่ปราศจากการแสดงข้อมูลที่ขัดต่อข้อเท็จจริงอันเป็นสาระสำคัญ ไม่ว่าจะเกิดจากการทุจริตหรือข้อผิดพลาด

ในการจัดทำงบการเงิน ผู้บริหารรับผิดชอบในการประเมินความสามารถของกองทุนในการดำเนินงานต่อเนื่อง การเปิดเผยเรื่องที่เกี่ยวข้องกับการดำเนินงานต่อเนื่อง (ตามความเหมาะสม) และการใช้เกณฑ์การบัญชีสำหรับการดำเนินงานต่อเนื่องเว้นแต่ผู้บริหารมีความตั้งใจที่จะเลิกกองทุนหรือหยุดดำเนินงานหรือไม่สามารถดำเนินงานต่อเนื่องต่อไปได้

ความรับผิดชอบของผู้สอบบัญชีต่อการตรวจสอบงบการเงิน

การตรวจสอบของข้าพเจ้ามีวัตถุประสงค์เพื่อให้ได้ความเชื่อมั่นอย่างสมเหตุสมผลว่างบการเงินโดยรวมปราศจากการแสดงข้อมูลที่ขัดต่อข้อเท็จจริงอันเป็นสาระสำคัญหรือไม่ ไม่ว่าจะเกิดจากการทุจริตหรือข้อผิดพลาด และเสนอรายงานของผู้สอบบัญชีซึ่งรวมความเห็นของข้าพเจ้าอยู่ด้วย ความเชื่อมั่นอย่างสมเหตุสมผลคือความเชื่อมั่นในระดับสูงแต่ไม่ได้เป็นการรับประกันว่าการปฏิบัติตามตรวจสอบตามมาตรฐานการสอบบัญชีจะสามารถตรวจพบข้อมูลที่ขัดต่อข้อเท็จจริงอันเป็นสาระสำคัญที่มีอยู่ได้เสมอไป ข้อมูลที่ขัดต่อข้อเท็จจริงอาจเกิดจากการทุจริตหรือข้อผิดพลาดและถือว่ามีสาระสำคัญเมื่อคาดการณ์ได้อย่างสมเหตุสมผลว่ารายการที่ขัดต่อข้อเท็จจริงแต่ละรายการหรือทุกรายการ รวมกันจะมีผลต่อการตัดสินใจทางเศรษฐกิจของผู้ใช้งบการเงินจากการใช้งบการเงินเหล่านี้

ในการตรวจสอบของข้าพเจ้าตามมาตรฐานการสอบบัญชี ข้าพเจ้าได้ใช้ดุลยพินิจและการสังเกตและสงสัยกับผู้ประกอบวิชาชีพตลอดการตรวจสอบ การปฏิบัติงานของข้าพเจ้ารวมถึง

- ระบุและประเมินความเสี่ยงจากการแสดงข้อมูลที่ขัดต่อข้อเท็จจริงอันเป็นสาระสำคัญในงบการเงิน ไม่ว่าจะเกิดจากการทุจริตหรือข้อผิดพลาด ออกแบบและปฏิบัติงานตามวิธีการตรวจสอบเพื่อตอบสนองต่อความเสี่ยงเหล่านั้น และได้หลักฐานการสอบบัญชีที่เพียงพอและเหมาะสมเพื่อเป็นเกณฑ์ในการแสดงความเห็นของข้าพเจ้า ความเสี่ยงที่ไม่พบข้อมูลที่ขัดต่อข้อเท็จจริงอันเป็นสาระสำคัญซึ่งเป็นผลมาจากการทุจริตจะสูงกว่าความเสี่ยงที่เกิดจากข้อผิดพลาดเนื่องจากการทุจริตอาจเกี่ยวกับการสมรู้ร่วมคิด การปลอมแปลงเอกสารหลักฐาน การตั้งใจละเว้นการแสดงผลการแสดงผลข้อมูลที่ไม่ตรงตามข้อเท็จจริงหรือการแทรกแซงการควบคุมภายใน
- ทำความเข้าใจในระบบการควบคุมภายในที่เกี่ยวข้องกับการตรวจสอบ เพื่อออกแบบวิธีการตรวจสอบที่เหมาะสมกับสถานการณ์ แต่ไม่ใช่เพื่อวัตถุประสงค์ในการแสดงความเห็นต่อความมีประสิทธิภาพของการควบคุมภายในของกองทุน
- ประเมินความเหมาะสมของนโยบายการบัญชีที่ผู้บริหารใช้และความสมเหตุสมผลของประมาณการทางบัญชีและการเปิดเผยข้อมูลที่เกี่ยวข้องซึ่งจัดทำขึ้นโดยผู้บริหาร

- สรุปเกี่ยวกับความเหมาะสมของการใช้เกณฑ์การบัญชีสำหรับการดำเนินงานต่อเนื่องของผู้บริหารและจากหลักฐานการสอบบัญชีที่ได้รับ สรุปว่ามีความไม่แน่นอนที่มีสาระสำคัญที่เกี่ยวกับเหตุการณ์หรือสถานการณ์ที่อาจเป็นเหตุให้เกิดข้อสงสัยอย่างมีนัยสำคัญต่อความสามารถของกองทุนในการดำเนินงานต่อเนื่องหรือไม่ ถ้าข้าพเจ้าได้ข้อสรุปว่ามีความไม่แน่นอนที่มีสาระสำคัญ ข้าพเจ้าต้องกล่าวไว้ในรายงานของผู้สอบบัญชีของข้าพเจ้าโดยให้ข้อสังเกตถึงการเปิดเผยข้อมูลในงบการเงินที่เกี่ยวข้อง หรือถ้าการเปิดเผยดังกล่าวไม่เพียงพอ ความเห็นของข้าพเจ้าจะเปลี่ยนแปลงไป ข้อสรุปของข้าพเจ้าขึ้นอยู่กับหลักฐานการสอบบัญชีที่ได้รับจนถึงวันที่ในรายงานของผู้สอบบัญชีของข้าพเจ้า อย่างไรก็ตาม เหตุการณ์หรือสถานการณ์ในอนาคตอาจเป็นเหตุให้กองทุนต้องหยุดการดำเนินงานต่อเนื่อง
- ประเมินการนำเสนอ โครงสร้างและเนื้อหาของงบการเงิน โดยรวม รวมถึงการเปิดเผยข้อมูลว่างบการเงินแสดงรายการและเหตุการณ์ในรูปแบบที่ทำให้มีการนำเสนอข้อมูลโดยถูกต้องตามที่ควรหรือไม่

ข้าพเจ้าได้สื่อสารกับผู้บริหารในเรื่องต่าง ๆ ที่สำคัญ ซึ่งรวมถึงขอบเขตและช่วงเวลาของการตรวจสอบตามที่ได้วางแผนไว้ ประเด็นที่มีนัยสำคัญที่พบจากการตรวจสอบรวมถึงข้อบกพร่องที่มีนัยสำคัญในระบบการควบคุมภายในหากข้าพเจ้าได้พบในระหว่างการตรวจสอบของข้าพเจ้า



(นายเทอดทอง เทพมังกร)

ผู้สอบบัญชีรับอนุญาต เลขทะเบียน 3787

บริษัท พีวี ออดิท จำกัด

กรุงเทพฯ 22 พฤษภาคม 2566

กองทุนเปิดบัวหลวงหุ้นฟิวเจอร์เพื่อการเลี้ยงชีพ

งบแสดงฐานะการเงิน

ณ วันที่ 30 เมษายน 2566

| | หมายเหตุ | บาท | |
|--|------------|-----------------------|-----------------------|
| | | 2566 | 2565 |
| สินทรัพย์ | | | |
| เงินลงทุนแสดงด้วยมูลค่ายุติธรรม | 3, 4, 7 | 329,240,142.81 | 343,761,799.05 |
| เงินสดและเงินฝากธนาคาร | 5, 7 | 44,505,529.36 | 26,215,745.99 |
| ลูกหนี้ | | | |
| จากเงินปันผลและดอกเบี้ย | 5, 7 | 122,858.86 | 21,394.71 |
| จากการขายเงินลงทุน | 7 | - | 3,427,100.00 |
| ลูกหนี้จากสัญญาอนุพันธ์ | 3, 5, 6, 7 | 1,296,683.94 | 207,140.73 |
| รายได้อื่นค้างรับ | 7 | 559,626.74 | 800,392.35 |
| ค่าใช้จ่ายรอการตัดบัญชี | 3 | 128,330.12 | 171,067.97 |
| รวมสินทรัพย์ | | <u>375,853,171.83</u> | <u>374,604,640.80</u> |
| หนี้สิน | | | |
| เจ้าหนี้จากการรับซื้อคืนหน่วยลงทุน | 7 | 65,105.24 | 387,563.02 |
| เจ้าหนี้จากสัญญาอนุพันธ์ | 3, 5, 6 | 1,023,770.00 | 3,840,197.33 |
| ค่าใช้จ่ายค้างจ่าย | 5 | 571,394.39 | 585,243.37 |
| หนี้สินอื่น | | 15,658.91 | 16,486.05 |
| รวมหนี้สิน | | <u>1,675,928.54</u> | <u>4,829,489.77</u> |
| สินทรัพย์สุทธิ | | <u>374,177,243.29</u> | <u>369,775,151.03</u> |
| สินทรัพย์สุทธิ: | | | |
| ทุนที่ได้รับจากผู้ถือหน่วยลงทุน | | 576,771,808.21 | 465,350,696.55 |
| กำไร(ขาดทุน)สะสม | | | |
| บัญชีปรับสมดุล | | (25,662,634.07) | 10,743,749.09 |
| ขาดทุนสะสมจากการดำเนินงาน | | (176,931,930.85) | (106,319,294.61) |
| สินทรัพย์สุทธิ | | <u>374,177,243.29</u> | <u>369,775,151.03</u> |
| สินทรัพย์สุทธิต่อหน่วย | | 6.4874 | 7.9461 |
| จำนวนหน่วยลงทุนที่จำหน่ายแล้วทั้งหมด ณ วันสิ้นปี (หน่วย) | | 57,677,180.8214 | 46,535,069.6554 |

กองทุนเปิดบัวหลวงหุ้นฟิวเจอร์เพื่อการเลี้ยงชีพ

งบประกอบรายละเอียดเงินลงทุน

ณ วันที่ 30 เมษายน 2566

การแสดงรายละเอียดเงินลงทุนใช้การจัดกลุ่มตามประเภทของเงินลงทุน

| ชื่อหลักทรัพย์ | จำนวนหน่วย | มูลค่ายุติธรรม (บาท) | ร้อยละของ มูลค่าเงินลงทุน |
|--|-------------|-------------------------|------------------------------|
| เงินลงทุนในหลักทรัพย์ต่างประเทศ | | | |
| หุ้นสามัญ | | | |
| Amazon.com, Inc | 1,300 | 4,674,735.58 | 1.42 |
| Apple, Inc | 1,300 | 7,522,134.98 | 2.28 |
| Chipotle Mexican Grill, Inc | 100 | 7,050,790.96 | 2.14 |
| CrowdStrike Holdings, Inc | 900 | 3,684,442.54 | 1.12 |
| Lululemon Athletica, Inc | 500 | 6,477,996.46 | 1.97 |
| ServiceNow, Inc | 400 | 6,266,672.57 | 1.90 |
| Ulta Beauty, Inc | 800 | 15,043,451.54 | 4.57 |
| ZoomInfo Technologies, Inc | 4,936 | 3,687,946.76 | 1.12 |
| รวมหุ้นสามัญ | | 54,408,171.39 | 16.52 |
| หน่วยลงทุน | | | |
| Fidelity Funds - China Consumer Fund | 136,766.37 | 72,803,010.59 | 22.11 |
| Allianz Global Artificial Intelligence | 269,643.322 | 171,653,336.51 | 52.14 |
| Pictet - Clean Energy Transition | 5,689.1783 | 30,375,624.32 | 9.23 |
| รวมหน่วยลงทุน | | 274,831,971.42 | 83.48 |
| รวมเงินลงทุนในหลักทรัพย์ต่างประเทศ | | 329,240,142.81 | 100.00 |
| รวมเงินลงทุน (ราคาทุน 429,244,172.60 บาท) | | 329,240,142.81 | 100.00 |

กองทุนเปิดบัวหลวงหุ้นฟิวเจอร์เพื่อการเลี้ยงชีพ

งบประกอบรายละเอียดเงินลงทุน

ณ วันที่ 30 เมษายน 2565

การแสดงรายละเอียดเงินลงทุนใช้การจัดกลุ่มตามประเภทของเงินลงทุน

| ชื่อหลักทรัพย์ | จำนวนหน่วย | มูลค่ายุติธรรม (บาท) | ร้อยละของ มูลค่าเงินลงทุน |
|--|-------------|-------------------------|------------------------------|
| เงินลงทุนในหลักทรัพย์ต่างประเทศ | | | |
| หุ้นสามัญ | | | |
| Mercari, Inc | 2,400 | 1,394,421.60 | 0.41 |
| ANTA Sports Products Ltd | 7,000 | 2,807,698.35 | 0.82 |
| Amazon.com, Inc | 65 | 5,537,026.67 | 1.61 |
| Apple, Inc | 1,300 | 7,023,670.10 | 2.04 |
| Chipotle Mexican Grill, Inc | 100 | 4,988,521.03 | 1.45 |
| CrowdStrike Holdings, Inc | 900 | 6,130,533.56 | 1.78 |
| Lululemon Athletica, Inc | 500 | 6,076,762.37 | 1.77 |
| Marathon Digital Holdings, Inc | 4,200 | 2,245,435.92 | 0.65 |
| Sea Ltd | 400 | 1,134,507.18 | 0.33 |
| ServiceNow, Inc | 400 | 6,553,986.04 | 1.91 |
| Twilio, Inc | 800 | 3,065,746.58 | 0.89 |
| Ulta Beauty, Inc | 900 | 12,238,859.52 | 3.56 |
| ZoomInfo Technologies, Inc | 4,936 | 8,018,262.49 | 2.33 |
| รวมหุ้นสามัญ | | 67,215,431.41 | 19.55 |
| หน่วยลงทุน | | | |
| Fidelity Funds - China Consumer Fund | 71,828.94 | 41,724,960.66 | 12.14 |
| Allianz Global Artificial Intelligence | 295,467.801 | 234,821,406.98 | 68.31 |
| รวมหน่วยลงทุน | | 276,546,367.64 | 80.45 |
| รวมเงินลงทุนในหลักทรัพย์ต่างประเทศ | | 343,761,799.05 | 100.00 |
| รวมเงินลงทุน (ราคาทุน 421,083,644.20 บาท) | | 343,761,799.05 | 100.00 |

กองทุนเปิดบัวหลวงหุ้นฟิวเจอร์เพื่อการเลี้ยงชีพ

งบกำไรขาดทุนเบ็ดเสร็จ

สำหรับปีสิ้นสุดวันที่ 30 เมษายน 2566

| | หมายเหตุ | บาท | |
|---|----------|------------------------|-------------------------|
| | | 2566 | 2565 |
| รายได้ | 3 | | |
| รายได้เงินปันผล | | 273,258.28 | 44,197.08 |
| รายได้ดอกเบี้ย | 5 | 62,337.10 | 79,192.94 |
| รายได้อื่น | 8 | 2,129,590.34 | 2,149,631.22 |
| รวมรายได้ | | <u>2,465,185.72</u> | <u>2,273,021.24</u> |
| ค่าใช้จ่าย | 3 | | |
| ค่าธรรมเนียมการจัดการ | 5 | 5,740,123.08 | 5,533,682.68 |
| ค่าธรรมเนียมผู้ดูแลผลประโยชน์ | | 76,534.96 | 73,782.35 |
| ค่าธรรมเนียมนายทะเบียน | 5 | 191,337.45 | 184,456.18 |
| ค่าธรรมเนียมวิชาชีพ | | 40,900.00 | 40,000.00 |
| ค่าใช้จ่ายรอการตัดบัญชีตัดจ่าย | | 42,737.85 | 42,972.03 |
| ค่าใช้จ่ายอื่น | 5 | 976,929.97 | 1,335,586.13 |
| รวมค่าใช้จ่าย | | <u>7,068,563.31</u> | <u>7,210,479.37</u> |
| ขาดทุนสุทธิ | | <u>(4,603,377.59)</u> | <u>(4,937,458.13)</u> |
| รายการกำไร(ขาดทุน)สุทธิจากเงินลงทุน | 3 | | |
| รายการขาดทุนสุทธิที่เกิดขึ้นจากเงินลงทุน | | (30,767,247.30) | (17,257,688.23) |
| รายการขาดทุนสุทธิที่ยังไม่เกิดขึ้นจากเงินลงทุน | | (22,682,184.64) | (77,321,845.15) |
| รายการขาดทุนสุทธิที่เกิดขึ้นจากสัญญาอนุพันธ์ | | (16,151,325.00) | (3,472,898.42) |
| รายการกำไร(ขาดทุน)สุทธิที่ยังไม่เกิดขึ้นจากสัญญาอนุพันธ์ | 6, 7 | 3,905,970.54 | (3,633,056.60) |
| รายการกำไร(ขาดทุน)สุทธิจากอัตราแลกเปลี่ยนเงินตราต่างประเทศ | | (314,472.25) | 303,651.92 |
| รวมรายการขาดทุนสุทธิจากเงินลงทุนที่เกิดขึ้นและที่ยังไม่เกิดขึ้น | | <u>(66,009,258.65)</u> | <u>(101,381,836.48)</u> |
| การลดลงในสินทรัพย์สุทธิจากการดำเนินงาน | | <u>(70,612,636.24)</u> | <u>(106,319,294.61)</u> |

กองทุนเปิดบัวหลวงหุ้นฟิวเจอร์เพื่อการเลี้ยงชีพ
 งบแสดงการเปลี่ยนแปลงสินทรัพย์สุทธิ
 สำหรับปีสิ้นสุดวันที่ 30 เมษายน 2566

| | บาท | |
|---|-----------------|------------------|
| | 2566 | 2565 |
| การเพิ่มขึ้น(ลดลง)สุทธิของสินทรัพย์สุทธิจาก | | |
| การดำเนินงาน | (70,612,636.24) | (106,319,294.61) |
| มูลค่าหน่วยลงทุนเริ่มแรก | - | 205,343,274.00 |
| การเพิ่มขึ้นของทุนที่ได้รับจากผู้ถือหน่วยลงทุนในระหว่างปี | 101,646,849.07 | 330,204,758.33 |
| การลดลงของทุนที่ได้รับจากผู้ถือหน่วยลงทุนในระหว่างปี | (26,632,120.57) | (59,453,586.69) |
| การเพิ่มขึ้นของสินทรัพย์สุทธิในระหว่างปี | 4,402,092.26 | 369,775,151.03 |
| สินทรัพย์สุทธิ ณ วันต้นปี | 369,775,151.03 | - |
| สินทรัพย์สุทธิ ณ วันปลายปี | 374,177,243.29 | 369,775,151.03 |

| | หน่วย | |
|---|------------------|------------------|
| | 2566 | 2565 |
| การเปลี่ยนแปลงของจำนวนหน่วยลงทุน | | |
| (มูลค่าหน่วยละ 10 บาท) | | |
| หน่วยลงทุนเริ่มแรก / ณ วันต้นปี | 46,535,069.6554 | 20,534,327.4000 |
| บวก : หน่วยลงทุนที่ขายในระหว่างปี | 15,019,879.2576 | 31,756,872.7377 |
| หัก : หน่วยลงทุนที่รับซื้อคืนในระหว่างปี | (3,877,768.0916) | (5,756,130.4823) |
| หน่วยลงทุน ณ วันปลายปี | 57,677,180.8214 | 46,535,069.6554 |

กองทุนเปิดบัวหลวงหุ้นฟิวเจอร์เพื่อการเลี้ยงชีพ

หมายเหตุประกอบงบการเงิน

สำหรับปีสิ้นสุดวันที่ 30 เมษายน 2566

1. ข้อมูลทั่วไป

กองทุนเปิดบัวหลวงหุ้นฟิวเจอร์เพื่อการเลี้ยงชีพ (“กองทุน”) จัดทะเบียนเป็นกองทุนร่วมกับสำนักงานคณะกรรมการกำกับหลักทรัพย์และตลาดหลักทรัพย์ (“ก.ล.ต.”) เมื่อวันที่ 29 เมษายน 2564 มีเงินทุนจดทะเบียนจำนวน 5,000 ล้านบาท (แบ่งเป็น 500 ล้านหน่วยลงทุน มูลค่าหน่วยลงทุนละ 10 บาท) โดยมีบริษัทหลักทรัพย์จัดการกองทุนรวมบัวหลวง จำกัด (“บริษัทจัดการ”) เป็นผู้จัดการกองทุน ธนาคารกรุงเทพ จำกัด (มหาชน) เป็นนายทะเบียนหน่วยลงทุน และธนาคารไทยพาณิชย์ จำกัด (มหาชน) เป็นผู้ดูแลผลประโยชน์

กองทุนเป็นกองทุนรวมประเภทรับซื้อคืนหน่วยลงทุน ไม่กำหนดระยะเวลาสิ้นสุดของโครงการ โดยมีนโยบายลงทุนในตราสารทุนต่างประเทศของบริษัทที่ทำธุรกิจที่เกี่ยวข้องหรือได้รับประโยชน์จากแนวโน้มการบริโภคในอนาคต เทคโนโลยี และหรือนวัตกรรมใหม่ โดยเฉลี่ยในรอบปีบัญชีไม่น้อยกว่าร้อยละ 80 ของมูลค่าทรัพย์สินสุทธิของกองทุน ทั้งนี้กองทุนอาจเข้าทำสัญญาอนุพันธ์ (Derivative) โดยมีวัตถุประสงค์เพื่อป้องกันความเสี่ยง (Hedging) จากอัตราแลกเปลี่ยนเงินตราต่างประเทศ

กองทุนมีนโยบายไม่จ่ายเงินปันผลให้แก่ผู้ถือหน่วยลงทุน

2. เกณฑ์การจัดทำงบการเงิน

งบการเงินนี้ได้จัดทำขึ้นตามแนวปฏิบัติทางบัญชีสำหรับกองทุนรวมและกองทุนสำรองเลี้ยงชีพที่สมาคมบริษัทจัดการลงทุนกำหนด โดยได้รับความเห็นชอบจาก ก.ล.ต. (“แนวปฏิบัติทางบัญชี”) ส่วนเรื่องที่ไม่ได้กำหนดไว้ กองทุนปฏิบัติตามมาตรฐานการรายงานทางการเงินที่ออกโดยสภาวิชาชีพบัญชี

เนื่องจากกองทุนได้จดทะเบียนจัดตั้งกองทุนเมื่อวันที่ 29 เมษายน 2564 ดังนั้นรอบระยะเวลาบัญชีของกองทุนในงวด 2565 จึงยาวกว่าหนึ่งปี เป็นเหตุให้จำนวนที่นำมาจากงวดก่อนไม่สามารถเปรียบเทียบได้กับจำนวนของปีปัจจุบันที่แสดงอยู่ในงบกำไรขาดทุนเบ็ดเสร็จ งบแสดงการเปลี่ยนแปลงสินทรัพย์สุทธิ และหมายเหตุประกอบงบการเงินที่เกี่ยวข้อง

งบการเงินของกองทุนได้จัดทำเป็นภาษาไทย และมีหน่วยเงินตราเป็นบาท ซึ่งการจัดทำงบการเงินดังกล่าวเป็นไปตามวัตถุประสงค์ของการจัดทำรายงานในประเทศ ดังนั้นเพื่อความสะดวกของผู้อ่านงบการเงินที่ไม่คุ้นเคยกับภาษาไทย กองทุนได้จัดทำงบการเงินฉบับภาษาอังกฤษขึ้นโดยแปลจากงบการเงินฉบับภาษาไทย

3. สรุปนโยบายการบัญชีที่สำคัญ

เงินลงทุน

เงินลงทุนจะรับรู้เป็นสินทรัพย์ด้วยมูลค่ายุติธรรม ณ วันที่กองทุนมีสิทธิในเงินลงทุน

- เงินลงทุนในกองทุนรวมที่เสนอขายในต่างประเทศ แสดงด้วยมูลค่ายุติธรรม โดยใช้มูลค่าทรัพย์สินสุทธิต่อหน่วยลงทุนครั้งล่าสุด ณ วันที่วัดค่าเงินลงทุน

- หลักทรัพย์จดทะเบียนที่เป็นตราสารทุนที่มีตลาดซื้อขายคล่องรองรับ แสดงด้วยมูลค่ายุติธรรมโดยใช้ราคาซื้อขายครั้งล่าสุด ณ วันที่วัดค่าเงินลงทุน

กำไรหรือขาดทุนสุทธิที่ยังไม่เกิดขึ้นจากการปรับมูลค่าของเงินลงทุนให้เป็นมูลค่ายุติธรรมจะรับรู้ในกำไรหรือขาดทุนราคาทุนของเงินลงทุนที่กำหนดใช้วิธีถัวเฉลี่ยถ่วงน้ำหนัก

ค่าใช้จ่ายรอการตัดบัญชี

ค่าใช้จ่ายรอการตัดบัญชีได้แก่ ค่าใช้จ่ายในการออกส่วนได้เสียครั้งแรก ตัดเป็นค่าใช้จ่ายตามวิธีเส้นตรงภายในระยะเวลา 5 ปี

การรับรู้รายได้และค่าใช้จ่าย

รายได้เงินปันผลรับรู้เป็นรายได้นับแต่วันที่ประกาศจ่ายและมีสิทธิที่จะได้รับ

รายได้ดอกเบี้ยรับรู้เป็นรายได้ตามเกณฑ์คงค้าง โดยคำนึงถึงอัตราดอกเบี้ยที่แท้จริง

รายได้อื่นและค่าใช้จ่ายรับรู้ตามเกณฑ์คงค้าง

เมื่อมีการจำหน่ายเงินลงทุน ผลต่างระหว่างสิ่งตอบแทนสุทธิที่ได้รับกับมูลค่าตามบัญชีของเงินลงทุนจะรับรู้ในกำไรหรือขาดทุน

บัญชีที่เป็นเงินตราต่างประเทศ

บัญชีที่เป็นเงินตราต่างประเทศ แปลงค่าเป็นเงินบาทโดยใช้อัตราแลกเปลี่ยน ณ วันเกิดรายการ สินทรัพย์และหนี้สินที่เป็นเงินตราต่างประเทศ ณ วันสิ้นปีแปลงค่าเป็นเงินบาท โดยใช้อัตราแลกเปลี่ยน ณ วันนั้น และสัญญาอนุพันธ์ ณ วันที่เกิดรายการ แปลงค่าเป็นเงินบาทโดยใช้อัตราตามสัญญา

ณ วันสิ้นปี กำไรหรือขาดทุนที่ยังไม่เกิดขึ้นจากสัญญาอนุพันธ์ที่ยังไม่ครบกำหนด คำนวณโดยปรับสัญญาอนุพันธ์ ณ วันสิ้นปีจากอัตราตามสัญญา เป็นราคาตลาดของสัญญาอนุพันธ์ที่มีอายุคงเหลือเช่นเดียวกัน โดยแสดงรวมในลูกหนี้หรือเจ้าหนี้จากสัญญาอนุพันธ์ในงบแสดงฐานะการเงิน

ผลต่างของอัตราแลกเปลี่ยนที่เกิดขึ้นจากการแปลงค่ารับรู้ในกำไรหรือขาดทุน

การใช้ดุลพินิจและการประมาณการทางบัญชี

ในการจัดทำงบการเงินให้เป็นไปตามแนวปฏิบัติทางบัญชี ฝ่ายบริหารต้องใช้ดุลพินิจและการประมาณการหลายประการ ซึ่งมีผลกระทบต่อจำนวนเงินที่เกี่ยวข้องกับสินทรัพย์ หนี้สิน รายได้ ค่าใช้จ่าย และการเปิดเผยข้อมูลเกี่ยวกับสินทรัพย์และหนี้สินที่อาจเกิดขึ้น ซึ่งผลที่เกิดขึ้นจริงอาจแตกต่างไปจากจำนวนที่ประมาณการไว้

การใช้ดุลพินิจและการประมาณการในการจัดทำงบการเงินจะได้รับการทบทวนอย่างต่อเนื่อง การปรับประมาณการทางบัญชีจะบันทึกโดยวิธีเปลี่ยนทันทีเป็นต้นไป

4. ข้อมูลเกี่ยวกับการซื้อขายเงินลงทุน

กองทุนได้ซื้อขายเงินลงทุนในระหว่างปี สรุปได้ดังนี้

| | บาท | |
|---------------|----------------|----------------|
| | 2566 | 2565 |
| ซื้อเงินลงทุน | 153,619,038.86 | 506,734,149.60 |
| ขายเงินลงทุน | 114,691,263.16 | 68,392,817.17 |

5. รายการธุรกิจกับกิจการที่เกี่ยวข้องกัน

ในระหว่างปี กองทุนมีรายการธุรกิจระหว่างกันที่สำคัญกับบริษัทจัดการและกิจการอื่น ซึ่งมีผู้ถือหุ้นและ/หรือกรรมการเดียวกันกับบริษัทจัดการและกองทุน รายการที่สำคัญดังกล่าวสำหรับปีสิ้นสุดวันที่ 30 เมษายน 2566 และ 2565 มีดังต่อไปนี้

| | บาท | | นโยบายการกำหนดราคา |
|---|----------------|----------------|--------------------------------|
| | 2566 | 2565 | |
| บริษัทหลักทรัพย์จัดการกองทุนรวม บัวหลวง จำกัด | | | |
| ค่าธรรมเนียมการจัดการ | 5,740,123.08 | 5,533,682.68 | ตามเกณฑ์ที่ระบุในหนังสือชี้ชวน |
| ธนาคารกรุงเทพ จำกัด (มหาชน) | | | |
| รายได้ดอกเบี้ย | 8,397.13 | 7,695.33 | ราคาตลาด |
| ค่าธรรมเนียมนายทะเบียน | 191,337.45 | 184,456.18 | ตามเกณฑ์ที่ระบุในหนังสือชี้ชวน |
| ค่าธรรมเนียมธนาคาร | 1,940.40 | 35,407.62 | ราคาตลาด |
| ค่าธรรมเนียมบริการอื่น | 171,408.71 | 125,933.47 | ราคาตลาด |
| ซื้อเงินตราต่างประเทศ | 247,412,950.00 | 288,055,700.00 | ตามที่ระบุในสัญญา |
| ขายเงินตราต่างประเทศ | 126,161,326.88 | 138,454,928.47 | ตามที่ระบุในสัญญา |

ณ วันที่ 30 เมษายน 2566 และ 2565 กองทุนมียอดคงเหลือที่มีสาระสำคัญกับกิจการที่เกี่ยวข้องกัน ดังนี้

| | บาท | |
|---|--------------|--------------|
| | 2566 | 2565 |
| บริษัทหลักทรัพย์จัดการกองทุนรวม บัวหลวง จำกัด | | |
| ค่าธรรมเนียมการจัดการค้างจ่าย | 502,822.24 | 516,785.72 |
| ธนาคารกรุงเทพ จำกัด (มหาชน) | | |
| เงินฝากธนาคาร | 1,374,578.75 | 3,176,586.59 |
| ลูกหนี้จากดอกเบี้ย | 4,183.26 | 2,332.08 |
| ลูกหนี้จากสัญญาอนุพันธ์ | 123,620.69 | - |
| เจ้าหนี้จากสัญญาอนุพันธ์ | - | 1,577,434.66 |
| ค่าธรรมเนียมนายทะเบียนค้างจ่าย | 16,760.75 | 10,079.64 |

| | บาท | | | |
|--------------------|-------------------------|----------------|------------|----------------|
| | ณ วันที่ 30 เมษายน 2566 | | | |
| | ระดับที่ 1 | ระดับที่ 2 | ระดับที่ 3 | รวม |
| <u>สินทรัพย์</u> | | | | |
| ตราสารทุนและกองทุน | 54,408,171.39 | 274,831,971.42 | - | 329,240,142.81 |
| ตราสารอนุพันธ์ | - | 1,296,683.94 | - | 1,296,683.94 |
| <u>หนี้สิน</u> | | | | |
| ตราสารอนุพันธ์ | - | 1,023,770.00 | - | 1,023,770.00 |

| | บาท | | | |
|--------------------|-------------------------|----------------|------------|----------------|
| | ณ วันที่ 30 เมษายน 2565 | | | |
| | ระดับที่ 1 | ระดับที่ 2 | ระดับที่ 3 | รวม |
| <u>สินทรัพย์</u> | | | | |
| ตราสารทุนและกองทุน | 67,215,431.41 | 276,546,367.64 | - | 343,761,799.05 |
| ตราสารอนุพันธ์ | - | 207,140.73 | - | 207,140.73 |
| <u>หนี้สิน</u> | | | | |
| ตราสารอนุพันธ์ | - | 3,840,197.33 | - | 3,840,197.33 |

เงินลงทุนต่าง ๆ ซึ่งมูลค่าเงินลงทุนมาจากราคาตลาดที่มีการอ้างอิงไว้อย่างชัดเจนในตลาดที่มีสภาพคล่องและถูกจัดประเภทอยู่ในระดับที่ 1 นั้นประกอบด้วยตราสารทุนที่จดทะเบียนที่มีสภาพคล่องที่ซื้อขายในตลาดที่จัดตั้งขึ้นอย่างเป็นทางการ กองทุนจะไม่ปรับราคาอ้างอิงสำหรับเครื่องมือเหล่านี้

เครื่องมือทางการเงินซึ่งซื้อขายในตลาดที่ไม่ได้ถูกพิจารณาว่ามีสภาพคล่องแต่ถูกประเมินค่าจากราคาตลาดที่มีการอ้างอิงไว้อย่างชัดเจน การเสนอราคาซื้อขายโดยผู้ค้าหรือแหล่งกำหนดราคาที่เป็นทางเลือกซึ่งได้รับการสนับสนุนจากข้อมูลที่สังเกตได้จะถูกจัดอยู่ในระดับที่ 2 เครื่องมือทางการเงินเหล่านี้ประกอบด้วยกองทุนรวม และอนุพันธ์ในตลาดซื้อขายกันโดยตรง

ในระหว่างปี ไม่มีการโอนรายการระหว่างลำดับชั้นของมูลค่ายุติธรรม

ความเสี่ยงด้านอัตราดอกเบี้ย

ความเสี่ยงด้านอัตราดอกเบี้ยคือความเสี่ยงที่มูลค่าของสินทรัพย์ทางการเงินและหนี้สินทางการเงินจะเปลี่ยนแปลงไปเนื่องจากการเปลี่ยนแปลงอัตราดอกเบี้ยในตลาด

ตารางต่อไปนี้ได้สรุปความเปลี่ยนแปลงด้านอัตราดอกเบี้ยของกองทุน ซึ่งประกอบด้วยสินทรัพย์ทางการเงินและหนี้สินทางการเงินของกองทุนตามมูลค่าบัญชีรวมและจำแนกตามประเภทอัตราดอกเบี้ย

| | บาท | | | |
|---------------------------------|--|--------------------------|------------------------|----------------|
| | ยอดคงเหลือของเครื่องมือทางการเงินสุทธิ ณ วันที่ 30 เมษายน 2566 | | | |
| | มีอัตราดอกเบี้ย | | ไม่มีอัตรา | |
| | ปรับขึ้นลงตาม อัตราตลาด | มีอัตรา ดอกเบี้ยคงที่ | ไม่มีอัตรา ดอกเบี้ย | รวม |
| <u>สินทรัพย์ทางการเงิน</u> | | | | |
| เงินลงทุนแสดงด้วยมูลค่าบัญชีรวม | - | - | 329,240,142.81 | 329,240,142.81 |
| เงินสดและเงินฝากธนาคาร | 28,317,729.23 | - | 16,187,800.13 | 44,505,529.36 |
| ลูกหนี้จากเงินปันผลและดอกเบี้ย | - | - | 122,858.86 | 122,858.86 |
| ลูกหนี้จากสัญญาอนุพันธ์ | - | - | 1,296,683.94 | 1,296,683.94 |
| รายได้อื่นค้างรับ | - | - | 559,626.74 | 559,626.74 |
| <u>หนี้สินทางการเงิน</u> | | | | |
| <u>เจ้าหนี้จากการรับซื้อคืน</u> | | | | |
| หน่วยลงทุน | - | - | 65,105.24 | 65,105.24 |
| เจ้าหนี้จากสัญญาอนุพันธ์ | - | - | 1,023,770.00 | 1,023,770.00 |
| ค่าใช้จ่ายค้างจ่าย | - | - | 571,394.39 | 571,394.39 |
| หนี้สินอื่น | - | - | 15,658.91 | 15,658.91 |

| | บาท | | | |
|---------------------------------|--|--------------------------|------------------------|----------------|
| | ยอดคงเหลือของเครื่องมือทางการเงินสุทธิ ณ วันที่ 30 เมษายน 2565 | | | |
| | มีอัตราดอกเบี้ย | | ไม่มีอัตรา | |
| | ปรับขึ้นลงตาม อัตราตลาด | มีอัตรา ดอกเบี้ยคงที่ | ไม่มีอัตรา ดอกเบี้ย | รวม |
| <u>สินทรัพย์ทางการเงิน</u> | | | | |
| เงินลงทุนแสดงด้วยมูลค่าบัญชีรวม | - | - | 343,761,799.05 | 343,761,799.05 |
| เงินสดและเงินฝากธนาคาร | 20,860,365.34 | - | 5,355,380.65 | 26,215,745.99 |
| ลูกหนี้จากดอกเบี้ย | - | - | 21,394.71 | 21,394.71 |
| ลูกหนี้จากการขายเงินลงทุน | - | - | 3,427,100.00 | 3,427,100.00 |
| ลูกหนี้จากสัญญาอนุพันธ์ | - | - | 207,140.73 | 207,140.73 |
| รายได้อื่นค้างรับ | - | - | 800,392.35 | 800,392.35 |

บาท

ยอดคงเหลือของเครื่องมือทางการเงินสุทธิ ณ วันที่ 30 เมษายน 2565

| | มีอัตราดอกเบี้ย | | | รวม |
|--------------------------|----------------------------|--------------------------|------------------------|--------------|
| | ปรับขึ้นลงตาม อัตราตลาด | มีอัตรา ดอกเบี้ยคงที่ | ไม่มีอัตรา ดอกเบี้ย | |
| <u>หนี้สินทางการเงิน</u> | | | | |
| เจ้าหนี้จากการรับซื้อคืน | | | | |
| หน่วยลงทุน | - | - | 387,563.02 | 387,563.02 |
| เจ้าหนี้จากสัญญาอนุพันธ์ | - | - | 3,840,197.33 | 3,840,197.33 |
| ค่าใช้จ่ายค้างจ่าย | - | - | 585,243.37 | 585,243.37 |
| หนี้สินอื่น | - | - | 16,486.05 | 16,486.05 |

ความเสี่ยงด้านเครดิต

กองทุนมีความเสี่ยงด้านเครดิตที่อาจเกิดจากการที่คู่สัญญาไม่สามารถปฏิบัติตามภาระผูกพันที่ระบุไว้ในเครื่องมือทางการเงิน เนื่องจากกองทุนมีลูกหนี้ อย่างไรก็ตาม สินทรัพย์ทางการเงินดังกล่าวจะครบกำหนดในระยะเวลาอันสั้น กองทุนจึงไม่คาดว่าจะได้รับความเสียหายจากการเก็บหนี้

ความเสี่ยงด้านอัตราแลกเปลี่ยน

ณ วันที่ 30 เมษายน 2566 และ 2565 กองทุนมีบัญชีที่เป็นเงินตราต่างประเทศดังนี้

| รายการ | จำนวนเงิน | |
|----------------------------|--------------|--------------|
| | 2566 | 2565 |
| เงินลงทุน (มูลค่ายุติธรรม) | | |
| ดอลลาร์สหรัฐอเมริกา | 9,654,853.02 | 9,908,076.19 |
| ดอลลาร์ฮ่องกง | - | 642,950.00 |
| เยน | - | 5,304,000.00 |
| เงินสดและเงินฝากธนาคาร | | |
| ดอลลาร์สหรัฐอเมริกา | 398,361.77 | 155,404.36 |
| ดอลลาร์ฮ่องกง | 597,819.20 | 5,252.87 |
| เยน | 25,025.00 | 25,025.00 |
| ลูกหนี้จากการขายเงินลงทุน | | |
| ดอลลาร์สหรัฐอเมริกา | - | 100,000.00 |
| รายได้อื่นค้างรับ | | |
| ดอลลาร์สหรัฐอเมริกา | 16,410.86 | 23,354.80 |

กองทุนได้ทำสัญญาอนุพันธ์เพื่อคุ้มครองความเสี่ยงจากอัตราแลกเปลี่ยนของเงินลงทุนที่เป็นเงินตราต่างประเทศ (ดูหมายเหตุ 6)

ความเสี่ยงด้านตลาด

กองทุนมีความเสี่ยงด้านตลาดเนื่องจากมีเงินลงทุนในตราสารทุนและกองทุนรวมในต่างประเทศ ซึ่งผลตอบแทนของเงินลงทุนดังกล่าวขึ้นอยู่กับความผันผวนของภาวะเศรษฐกิจ การเมือง สถานการณ์ตลาดเงินและตลาดทุน ซึ่งสภาการณ์ดังกล่าวอาจมีผลกระทบทางด้านบวกหรือด้านลบต่อผลการดำเนินงานของบริษัทที่ออกตราสาร ทั้งนี้ขึ้นอยู่กับประเภทของธุรกิจของผู้ออกตราสารว่ามีความสัมพันธ์กับความผันผวนของตลาดมากน้อยเพียงใด อันอาจทำให้ราคาของตราสารเพิ่มขึ้นหรือลดลงได้

การบริหารความเสี่ยง

กองทุนบริหารความเสี่ยงที่อาจเกิดขึ้นจากการลงทุน โดยกำหนดนโยบายการบริหารความเสี่ยง เช่น การกระจายประเภทเงินลงทุน และการวิเคราะห์ฐานะของกิจการที่จะลงทุน

8. รายได้อื่น

รายได้อื่น ได้แก่ การจ่ายคืนค่าธรรมเนียมในการจัดการในต่างประเทศให้กับกองทุนตามอัตราที่ตกลงร่วมกันในสัญญา

9. การอนุมัติงบการเงิน

งบการเงินนี้ได้รับการอนุมัติให้ออกโดยผู้มีอำนาจของกองทุนเมื่อวันที่ 22 พฤษภาคม 2566

รายชื่อบุคคลที่เกี่ยวข้องที่มีการทำธุรกรรมกับกองทุนรวมในช่วงหนึ่งปี

สิ้นสุด ณ วันที่ 30 เมษายน 2566

| ลำดับที่ | รายชื่อ |
|----------|--|
| 1 | บริษัทหลักทรัพย์ บัวหลวง จำกัด (มหาชน) |
| 2 | ธนาคารกรุงเทพ จำกัด (มหาชน) |

หมายเหตุ : ผู้ลงทุนสามารถตรวจสอบการทำธุรกรรมกับบุคคลที่เกี่ยวข้องกับกองทุนรวมได้ที่บริษัทหลักทรัพย์จัดการกองทุนรวม บัวหลวง จำกัด หรือที่เว็บไซต์ของบริษัท (www.bblam.co.th) และที่เว็บไซต์ของสำนักงาน ก.ล.ด. (www.sec.or.th)

ข้อมูลการถือหน่วยลงทุนเกินข้อจำกัดในการใช้สิทธิออกเสียง

สิ้นสุด ณ วันที่ 30 เมษายน 2566

- ไม่มี -

หมายเหตุ : ผู้ลงทุนสามารถตรวจสอบข้อมูลการถือหน่วยลงทุนเกินข้อจำกัดในการใช้สิทธิออกเสียง ได้ที่ www.bblam.co.th

แบบรายงานการใช้สิทธิออกเสียง (Voting) กรณีกองทุนเป็นผู้ถือหุ้น

รอบระยะเวลาตั้งแต่วันที่ 1 พฤษภาคม 2565 ถึงวันที่ 30 เมษายน 2566

| วันที่ใช้สิทธิ | บริษัทที่ไปใช้สิทธิ | จำนวนครั้งที่เชิญประชุม | จำนวนครั้งที่ลงมติตามวาระการประชุม | | | บันทึกเหตุการณ์ที่ไม่เห็นด้วยหรืองดออกเสียง |
|----------------|---------------------|-------------------------|------------------------------------|---------|------------|---|
| | | | สนับสนุน | คัดค้าน | งดออกเสียง | |
| 17 พ.ค. 65 | Zoominfo | 1 | 5 | 0 | 0 | - |
| 25 พ.ค. 65 | Amazon | 1 | 14 | 15 | 0 | วาระที่ 5 Shareholder proposal requesting a report on retirement plan options. ไม่เห็นด้วย วาระที่ 6 Shareholder proposal requesting a report on customer due diligence. ไม่เห็นด้วย วาระที่ 7 Shareholder proposal requesting an alternative director candidate policy. ไม่เห็นด้วย วาระที่ 8 Shareholder proposal requesting a report on packaging materials. ไม่เห็นด้วย วาระที่ 9 Shareholder proposal requesting a report on worker health and safety differences. ไม่เห็นด้วย วาระที่ 10 Shareholder proposal requesting additional reporting on risks associated with the use of certain contract clauses. ไม่เห็นด้วย วาระที่ 11 Shareholder proposal requesting a report on charitable contributions. ไม่เห็นด้วย วาระที่ 12 Shareholder proposal requesting alternative tax reporting. ไม่เห็นด้วย วาระที่ 13 Shareholder proposal requesting additional reporting on |

| วันที่ใช้สิทธิ | บริษัทที่ไปใช้สิทธิ | จำนวนครั้งที่เชิญประชุม | จำนวนครั้งที่ลงมติตามวาระการประชุม | | | บันทึกเหตุการณ์ที่ไม่เห็นด้วยหรืองดออกเสียง |
|----------------|---------------------------|-------------------------|------------------------------------|---------|------------|---|
| | | | สนับสนุน | คัดค้าน | งดออกเสียง | |
| | | | | | | <p>freedom of association. ไม่เห็นด้วย</p> <p>วาระที่ 14 Shareholder proposal requesting additional reporting on lobbying. ไม่เห็นด้วย</p> <p>วาระที่ 15 Shareholder proposal requesting a policy requiring more director candidates than board seats. ไม่เห็นด้วย</p> <p>วาระที่ 16 Shareholder proposal requesting a report on warehouse working conditions. ไม่เห็นด้วย</p> <p>วาระที่ 17 Shareholder proposal requesting additional reporting on gender/racial pay. ไม่เห็นด้วย</p> <p>วาระที่ 18 Shareholder proposal requesting a diversity and equity audit. ไม่เห็นด้วย</p> <p>วาระที่ 19 Shareholder proposal requesting a report on customer use of certain technologies. ไม่เห็นด้วย</p> |
| 1 มิ.ย. 65 | Ulta Beauty, Inc. | 1 | 5 | 0 | 0 | - |
| 6 มิ.ย. 65 | Lululemon Athletica Inc. | 1 | 5 | 1 | 0 | วาระที่ 4 Shareholder proposal regarding a report on the slaughter methods used to procure down. ไม่เห็นด้วย |
| 9 มิ.ย. 65 | ServiceNow, Inc. | 1 | 11 | 0 | 0 | - |
| 22 มิ.ย. 65 | Twilio | 1 | 4 | 0 | 0 | - |
| 24 มิ.ย. 65 | Marathon Digital Holdings | 1 | 3 | 0 | 1 | วาระที่ 3 To transact such other business as may be properly brought before the 2022 Annual Meeting and |

| วันที่ใช้สิทธิ | บริษัทที่ไปใช้สิทธิ | จำนวนครั้งที่เชิญประชุม | จำนวนครั้งที่ลงมติตามวาระการประชุม | | | บันทึกเหตุการณ์ที่ไม่เห็นด้วยหรืองดออกเสียง |
|----------------|---|-------------------------|------------------------------------|---------|------------|---|
| | | | สนับสนุน | คัดค้าน | งดออกเสียง | |
| | | | | | | any adjournments thereof. งดออกเสียง , |
| 29 มิ.ย. 65 | CrowdStrike Holdings, Inc. | 1 | 4 | 0 | 0 | - |
| 10 มี.ค. 66 | Apple Inc. | 1 | 12 | 5 | 0 | วาระที่ 5 A shareholder proposal entitled "Civil Rights and Non-Discrimination Audit Proposal". ไม่เห็นด้วย วาระที่ 6 A shareholder proposal entitled "Communist China Audit". ไม่เห็นด้วย วาระที่ 7 A shareholder proposal on Board policy for communication with shareholder proponents. ไม่เห็นด้วย วาระที่ 8 A shareholder proposal entitled "Racial and Gender Pay Gaps". ไม่เห็นด้วย วาระที่ 9 A shareholder proposal entitled "Shareholder Proxy Access Amendments". ไม่เห็นด้วย |
| 25 เม.ย. 66 | บริษัท เอเชียซอฟท์ คอร์ปอเรชั่น จำกัด (มหาชน) | 1 | 11 | 0 | 1 | วาระที่ 12 พิจารณาเรื่องอื่นๆ งดออกเสียง |

การรับผลประโยชน์ตอบแทนเนื่องจากการที่กองทุนใช้บริการบุคคลอื่น (Soft Commission)

รอบระยะเวลาตั้งแต่วันที่ 1 พฤษภาคม 2565 ถึงวันที่ 30 เมษายน 2566

| บริษัทที่ให้ผลประโยชน์ | ผลประโยชน์ที่ได้รับ | เหตุผลในการรับผลประโยชน์ |
|---|---|----------------------------------|
| บริษัทหลักทรัพย์ ซีจีเอส-ซีไอเอ็มบี (ประเทศไทย) จำกัด | Conference Call, Adhoc Update และเอกสาร Research | เพื่อประโยชน์ในการลงทุนของกองทุน |
| บริษัทหลักทรัพย์ ซี แอล เอส เอ (ประเทศไทย) จำกัด | Conference Call, Adhoc Update และเอกสาร Research | เพื่อประโยชน์ในการลงทุนของกองทุน |
| บริษัทหลักทรัพย์ เครดิต สวิส (ประเทศไทย) จำกัด | Conference Call, Adhoc Update และเอกสาร Research | เพื่อประโยชน์ในการลงทุนของกองทุน |
| บริษัทหลักทรัพย์ เกียรตินาคินภัทร จำกัด (มหาชน) | Conference Call, Adhoc Update และเอกสาร Research | เพื่อประโยชน์ในการลงทุนของกองทุน |
| บริษัทหลักทรัพย์ กลสิกรไทย จำกัด (มหาชน) | Conference Call, Adhoc Update และเอกสาร Research | เพื่อประโยชน์ในการลงทุนของกองทุน |
| บริษัทหลักทรัพย์ แมคควอรี (ประเทศไทย) จำกัด | Conference Call, Adhoc Update และเอกสาร Research | เพื่อประโยชน์ในการลงทุนของกองทุน |
| บริษัทหลักทรัพย์ เมย์แบงก์ (ประเทศไทย) จำกัด (มหาชน) | Conference Call, Adhoc Update, SMS และเอกสาร Research | เพื่อประโยชน์ในการลงทุนของกองทุน |
| บริษัทหลักทรัพย์ ธนชาติ จำกัด (มหาชน) | Conference Call, Adhoc Update และเอกสาร Research | เพื่อประโยชน์ในการลงทุนของกองทุน |
| บริษัทหลักทรัพย์ ทีเอสโก้ จำกัด | Conference Call, Adhoc Update, SMS และเอกสาร Research | เพื่อประโยชน์ในการลงทุนของกองทุน |

วันที่รวบรวมข้อมูล 22 พฤษภาคม 2566



กองทุนบัวหลวง

บริษัทหลักทรัพย์จัดการกองทุนรวม บัวหลวง จำกัด
เลขที่ 26 และ ชั้น 21 ชั้น 7 อาคารสาทรซิตี้ทาวเวอร์ ชั้น 175
ถนนสาทรใต้ แขวงทุ่งมหาเมฆ เขตสาทร กรุงเทพมหานคร 10120
โทรศัพท์ 5996-2679-0 โทรสาร 6488-2674-0
www.bblam.co.th