



รายงานรอบระยะเวลาหกเดือน

กองทุนเปิดบัวหลวงหุ้นโกลบอลเพื่อการเลี้ยงชีพ

B-GLOBALRMF

สำหรับรอบระยะเวลาตั้งแต่วันที่ 1 พฤศจิกายน 2564 ถึงวันที่ 30 เมษายน 2565

สารบัญ

ความเห็นของบริษัทจัดการ	1
ความเห็นของผู้ดูแลผลประโยชน์	2
ผลการดำเนินงานของกองทุน	3
ข้อมูลการลงทุน ผลการดำเนินงาน และความผันผวนของผลการดำเนินงานของกองทุนหลัก	4
รายละเอียดการลงทุน การกู้ยืมเงิน และการก่อภาระผูกพัน	6
รายงานสรุปจำนวนเงินลงทุนในตราสารหนี้ ตราสารกึ่งหนี้กึ่งทุน หรือเงินฝาก	7
รายละเอียดและอันดับความน่าเชื่อถือของตราสารหนี้ ตราสารกึ่งหนี้กึ่งทุน หรือเงินฝาก ที่กองทุนลงทุนหรือมีไว้เป็นรายตัว	8
งบการเงิน	9
ค่าใช้จ่ายที่เรียกเก็บจากกองทุน	12
ข้อมูลอัตราส่วนหมุนเวียนการลงทุนของกองทุน	13
บริษัทนายหน้าที่ได้รับค่านายหน้าสูงสุดสิบอันดับแรก	14
รายชื่อบุคคลที่เกี่ยวข้องที่มีการทำธุรกรรมกับกองทุนรวมในช่วงหกเดือน	15
ข้อมูลการถือหน่วยลงทุนเกินข้อจำกัดในการใช้สิทธิออกเสียง	16
การรับผลประโยชน์ตอบแทนเนื่องจากการที่กองทุนใช้บริการบุคคลอื่น (Soft Commission)	17

ความเห็นของบริษัทจัดการ

เรียน ท่านผู้ถือหน่วยลงทุน กองทุนเปิดบัวหลวงหุ้นโกลบอลเพื่อการเลี้ยงชีพ (B-GLOBALRMF)

ตลาดหุ้นโลกปรับตัวลดลงในเดือนเมษายน จากแรงกดดันจากภาวะเงินเฟ้อที่ยืนระดับสูง และทำให้รวมถึงคาดการณ์การดำเนินนโยบายการเงินของธนาคารกลางสหรัฐอเมริกา (Fed) ที่เข้มงวดมากขึ้น ขณะที่สงครามยูเครน-รัสเซียที่ยังคงยืดเยื้อ ซึ่งล้วนเป็นความเสี่ยงต่อเศรษฐกิจโลกในระยะข้างหน้า โดยในเดือนนี้ MSCI World Index ปรับตัวลดลงมากถึง 8% แม้ว่าแรงตัวขึ้นได้ในครึ่งเดือนหลัง ถึงแม้ Fed จะปรับขึ้นอัตราดอกเบี้ยในเดือนมีนาคม และส่งสัญญาณการปรับขึ้นอัตราดอกเบี้ยอย่างต่อเนื่องตลอดปีนี้และปีหน้าแล้ว แต่ตลาดก็ยังคงคาดการณ์มากขึ้นว่า Fed อาจต้องปรับขึ้นดอกเบี้ยมากกว่า 0.25% ในหลายครั้งติดต่อกันข้างหน้า แม้ว่าล่าสุดประธาน Fed จะกล่าวว่าจะดูแลไม่ให้อัตราดอกเบี้ยส่งผลกระทบต่อเศรษฐกิจก็ตาม แต่นักลงทุนบางส่วนยังคงมีความกังวลต่อแนวโน้มการขยายตัวของเศรษฐกิจ สะท้อนผ่านความชันของ Yield curve ที่อายุมากกว่า 3 ปีที่ลดลง และภาวะ Inversion ในหลายๆ คู่ของอัตราผลตอบแทนพันธบัตรสหรัฐฯ ซึ่งบ่งชี้ถึงความเสี่ยงให้เศรษฐกิจสหรัฐฯ เข้าสู่ภาวะ Recession ได้ในอนาคต ส่งผลให้นักลงทุนมีการลดการลงทุนในสินทรัพย์เสี่ยงในช่วงที่ผ่านมา รวมถึงปัจจัยจากภาวะอัตราดอกเบี้ยที่แท้จริง (Real Yield) ที่ปรับตัวขึ้นต่อเนื่องจนใกล้กลับมาเป็นบวกแล้ว ก็เป็นอีกปัจจัยที่กระตุ้นให้เม็ดเงินไหลออกจากสินทรัพย์เสี่ยง สะท้อนผ่านค่าเงินสหรัฐฯ ที่แข็งค่ามากที่สุดในรอบ 2 ปี

ด้านเศรษฐกิจโลกนั้น เติบโตปัจจัยลบต่างๆ อาทิเช่น สงครามระหว่างยูเครน-รัสเซียที่ยังคงยืดเยื้อ ส่งผลกระทบต่อห่วงโซ่อุปทานด้านการผลิต ทำให้ราคาสินค้าโภคภัณฑ์หลายรายการปรับตัวขึ้น โดยเศรษฐกิจยูโรโซนซึ่งมีความเชื่อมโยงทางเศรษฐกิจมากที่สุด โดยเฉพาะการนำเข้าพลังงาน โดยดัชนีความเชื่อมั่นผู้บริโภคที่ปรับตัวลงแรงและอัตราเงินเฟ้อที่พุ่งสูง 7.4% YoY ในเดือนมีนาคม ขณะที่ด้านสหรัฐฯ นั้น เติบโตกับภาวะเงินเฟ้อที่ปรับสูงขึ้นต่อเนื่องเช่นกัน โดยเงินเฟ้อทั่วไปในเดือนมีนาคม ขยายตัว 8.5% YoY สูงสุดในรอบ 40 ปี ทำให้เศรษฐกิจมีโอกาสชะลอตัวลงในระยะข้างหน้าเช่นกัน ด้านเศรษฐกิจจีน ยังเผชิญกับการใช้มาตรการ Zero-COVID และการประกาศ Lockdown ในหลายเมือง ส่งผลต่อการภาคการบริการและภาคการผลิต โดยการรับมือการแพร่ระบาดของจีน ซึ่งยังมีความไม่แน่นอนสูง แม้ว่าทางการเงินจะมีสัญญาณนโยบายการเงินที่ผ่อนคลายมากขึ้น รวมทั้งอาจมีมาตรการช่วยเหลือผู้ประกอบการเป็นบางส่วนก็ตาม ทั้งหมดนี้ล้วนเป็นความเสี่ยงต่อการลงทุนในสินทรัพย์เสี่ยง ถึงแม้ว่าราคาหุ้นที่ปรับตัวลดลงมาแล้วจะมีความน่าสนใจมากขึ้น แต่เชื่อว่าตลาดจะยังเผชิญกับความผันผวนไปอีกระยะหนึ่ง ซึ่งขึ้นกับปัจจัยรายบริษัทที่จะสามารถรับมือกับปัจจัยลบเหล่านี้ได้ดีเพียงใด ซึ่งในช่วงนี้เป็นการประกาศผลประกอบการสำหรับไตรมาสแรก ในปี 2565 น่าจะทำให้เห็นความชัดเจนได้มากขึ้น

กองทุน Wellington Global Opportunities Equity Fund (กองทุนหลัก) มีมุมมองว่าแม้ว่าจะยังมีปัจจัยที่กดดันให้ตลาดหุ้นผันผวนทั้งจากความกังวลเรื่องอัตราเงินเฟ้อและแรงกดดันจากอัตราผลตอบแทนพันธบัตรที่เพิ่มขึ้น และปัญหาความขัดแย้งด้านภูมิรัฐศาสตร์ แต่ผู้จัดการกองทุนยังคงมีมุมมองว่าการลงทุนในหุ้นจะให้ประโยชน์กับนักลงทุนได้ หนุนโดยความมั่งคั่งและเงินออมของผู้บริโภคที่อยู่ในระดับเพิ่มสูงขึ้น ขณะที่เศรษฐกิจโดยรวมจะได้รับประโยชน์จากการเปิดเมืองอย่างเต็มที่มากขึ้น รวมถึงยังมีความเป็นไปได้ที่ตลาดจะคาดการณ์การปรับขึ้นอัตราดอกเบี้ยของ Fed ในระดับที่สูงเกินไป โดยผู้จัดการกองทุนได้ทำการปรับลดสัดส่วนการลงทุนในหุ้นเติบโต (Growth) มาตั้งแต่ช่วงต้นปีและสะสมหุ้น Value รวมถึงมีการเพิ่มสัดส่วนในหุ้นกลุ่มวัฏจักรที่น่าจะให้ผลตอบแทนสอดคล้องไปกับการฟื้นตัวของเศรษฐกิจและการเปิดเมือง เช่น หุ้นของบริษัทสายการบิน โดยยึดหลักการของการเลือกลงทุนในบริษัทที่มีมูลค่าต่ำกว่าตลาด และเชื่อว่าหลักการลงทุนด้วยปัจจัยพื้นฐานและมูลค่าที่เหมาะสม (Fundamental and Valuation) จะนำพามาซึ่งผลการดำเนินงานที่ดีกว่าตลาด กองทุนให้น้ำหนักการลงทุนในอุตสาหกรรม Industrials กลุ่มเทคโนโลยี และ Consumer Discretionary สูงที่สุด ในมุมมองเชิงภูมิภาค ผู้จัดการกองทุนยังมองมุมมองเชิงบวกต่อการลงทุนในตลาดอเมริกาเหนือในระยะกลาง โดยเน้นอัตราดอกเบี้ยโตของค่าอะไรในหลายๆ ธุรกิจที่มีผลประกอบการที่ดี มีส่วนแบ่งการตลาดที่สูงและยังคงขยายในระดับราคาที่สมเหตุสมผล หุ้นที่กองทุนให้น้ำหนักการลงทุนในสัดส่วนที่สูง ได้แก่ Alphabet, Anglo American, Visa เป็นต้น ขณะที่มุมมองเชิงระมัดระวังต่อตลาดหุ้นกลุ่มตลาดเกิดใหม่และเอเชีย ทึนอกจากประเด็นเรื่องการฟื้นตัวของเศรษฐกิจและปัญหาด้านภูมิรัฐศาสตร์ อย่างไรก็ตาม สำหรับประเด็นความขัดแย้งทางภูมิรัฐศาสตร์ระหว่างรัสเซียกับยูเครนนั้น ทางกองทุนหลักไม่ได้มีการลงทุนในหุ้นของรัสเซียและมีการลงทุนในบริษัทที่มีความเกี่ยวข้องกับเศรษฐกิจรัสเซียในดับต่ำ ทำให้ความเสี่ยงโดยตรงที่มีต่อกองทุนเป็นไปอย่างจำกัด

สำหรับการลงทุนตั้งแต่วันที่ 1 พฤศจิกายน 2564 ถึงวันที่ 30 เมษายน 2565 กองทุน B-GLOBALRMF มีมูลค่าทรัพย์สินสุทธิ ณ วันที่ 30 เมษายน 2565 เท่ากับ 1,414.99 ล้านบาท หรือ 13.8998 บาทต่อหน่วยลงทุน

กองทุนบัวหลวง ขอกราบขอบพระคุณท่านผู้ถือหน่วยลงทุนทุกท่านที่ให้ความไว้วางใจ และขอให้คำมั่นว่าบริษัทจะบริหารกองทุนด้วยความระมัดระวัง รอบคอบ ภายใต้กฎเกณฑ์ต่างๆ ที่กำหนด และยึดมั่นในจรรยาบรรณวิชาชีพโดยเคร่งครัด

Fund Management
กองทุนบัวหลวง


ความเห็นของผู้ดูแลผลประโยชน์

เรียน ผู้ถือหุ้นหน่วยลงทุน กองทุนเปิดบัวหลวงหุ้นโกลบอลเพื่อการเลี้ยงชีพ

ข้าพเจ้า บมจ.ธนาคารกสิกรไทย ในฐานะผู้ดูแลผลประโยชน์ได้ดูแลการจัดการ กองทุนเปิดบัวหลวงหุ้นโกลบอลเพื่อการเลี้ยงชีพ ซึ่งจัดการโดย บริษัท หลักทรัพย์จัดการกองทุนรวมบัวหลวง จำกัด สำหรับระยะเวลาตั้งแต่วันที่ 1 พฤศจิกายน พ.ศ. 2564 ถึงวันที่ 30 เมษายน พ.ศ. 2565 แล้ว

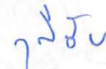
ข้าพเจ้าเห็นว่า บริษัท หลักทรัพย์จัดการกองทุนรวมบัวหลวง จำกัด ได้ปฏิบัติหน้าที่ในการจัดการ กองทุนเปิดบัวหลวงหุ้นโกลบอลเพื่อการเลี้ยงชีพ เหมาะสมตามสมควรแห่งวัตถุประสงค์ ที่ได้กำหนดไว้ในโครงการและภายใต้พระราชบัญญัติหลักทรัพย์และตลาดหลักทรัพย์ พ.ศ. 2535

ขอแสดงความนับถือ
บมจ. ธนาคารกสิกรไทย



(นายวิโรจน์ สิมะทองธรรม)

รองผู้อำนวยการฝ่ายบริการธุรกิจหลักทรัพย์



(นายวุฒิชัย รอดภัย)

หัวหน้าส่วนฝ่ายบริการธุรกิจหลักทรัพย์

วันที่ 9 พฤษภาคม พ.ศ. 2565

ผลการดำเนินงานของกองทุน

ณ วันที่ 29 เมษายน 2565¹

	อัตราผลตอบแทนย้อนหลัง					
	% ตามช่วงเวลา		% ต่อปี			
	3 เดือน ตั้งแต่ 31 ม.ค. 65	6 เดือน ตั้งแต่ 29 ต.ค. 64	1 ปี ตั้งแต่ 30 เม.ย. 64	3 ปี ตั้งแต่ 30 เม.ย. 62	5 ปี ตั้งแต่ 28 เม.ย. 60	ตั้งแต่จัดตั้ง วันที่ 12 พ.ย. 58
มูลค่าหน่วยลงทุน ² (บาท)	15.2644	16.5359	14.9872	11.4062	10.5448	10.0000
ผลการดำเนินงานของ B-GLOBALRMF	-8.94	-15.94	-7.27	6.81	5.67	5.22
เกณฑ์มาตรฐาน ³	-7.05	-10.10	2.53	11.49	8.93	8.56
ความผันผวน (Standard Deviation) ของผลการดำเนินงาน	20.50 ⁴	17.88 ⁴	14.63	19.60	16.74	15.90
ความผันผวน (Standard Deviation) ของเกณฑ์มาตรฐาน	19.29 ⁴	16.89 ⁴	13.92	18.85	15.94	15.09

เอกสารการวัดผลการดำเนินงานของกองทุนรวมฉบับนี้ ได้จัดทำขึ้นตามมาตรฐานการวัดผลการดำเนินงานของกองทุนรวมของสมาคมบริษัทจัดการลงทุน

¹ วันทำการสุดท้ายของเดือน

² มูลค่าหน่วยลงทุน ณ วันทำการต้นรอบที่ใช้ในการคำนวณอัตราผลตอบแทนย้อนหลัง

³ เกณฑ์มาตรฐาน หมายถึง

(1) ดัชนี MSCI ACWI Net Total Return USD ในสกุลเงินดอลลาร์สหรัฐ สัดส่วน 50.00%

(2) ดัชนี MSCI ACWI Net Total Return USD ในสกุลเงินดอลลาร์สหรัฐ ปรับด้วยอัตราแลกเปลี่ยนเพื่อคำนวณผลตอบแทนเป็นสกุลเงินบาท ณ วันที่คำนวณผลตอบแทน สัดส่วน 50.00%

⁴ % ต่อปี

ข้อมูลการลงทุน ผลการดำเนินงาน และความผันผวนของผลการดำเนินงาน ของ Wellington Global Opportunities Equity Fund (กองทุนหลัก)

ชื่อกองทุน :	Wellington Global Opportunities Equity Fund
ชนิดหน่วยลงทุน :	Class S (Accum-USD)
วันที่จัดตั้งกองทุน :	19 กุมภาพันธ์ 2553
วันที่จัดตั้งหน่วยลงทุน Class S (Accum-USD) :	7 พฤศจิกายน 2554
ประเภทโครงการ :	กองทุนรวมตราสารทุน
อายุโครงการ :	ไม่กำหนด
ดัชนีชี้วัด :	MSCI All Country World Index Net
ผู้จัดการกองทุน :	Wellington Management Company LLP
ผู้ดูแลผลประโยชน์ :	State Street Fund Services (Luxembourg) Limited

วัตถุประสงค์ และนโยบายการลงทุนของกองทุนหลัก

Wellington Global Opportunities Equity Fund เป็นกองทุนที่มุ่งหาผลตอบแทนในระยะยาว โดยลงทุนในหุ้นสามัญ รวมถึงหลักทรัพย์ต่างๆ ที่มีลักษณะเป็นตราสารทุน เช่น หุ้นบริษัทยักษ์ใหญ่ ใบบสำคัญแสดงสิทธิ หุ้นที่เกี่ยวข้องกับกอง REITs และใบแสดงสิทธิในผลประโยชน์ที่เกิดจากหลักทรัพย์อ้างอิง (Depository Receipts) ที่ออกโดยบริษัทต่างๆ ทั่วโลก

ผลการดำเนินงานย้อนหลังของกองทุนหลัก (%)

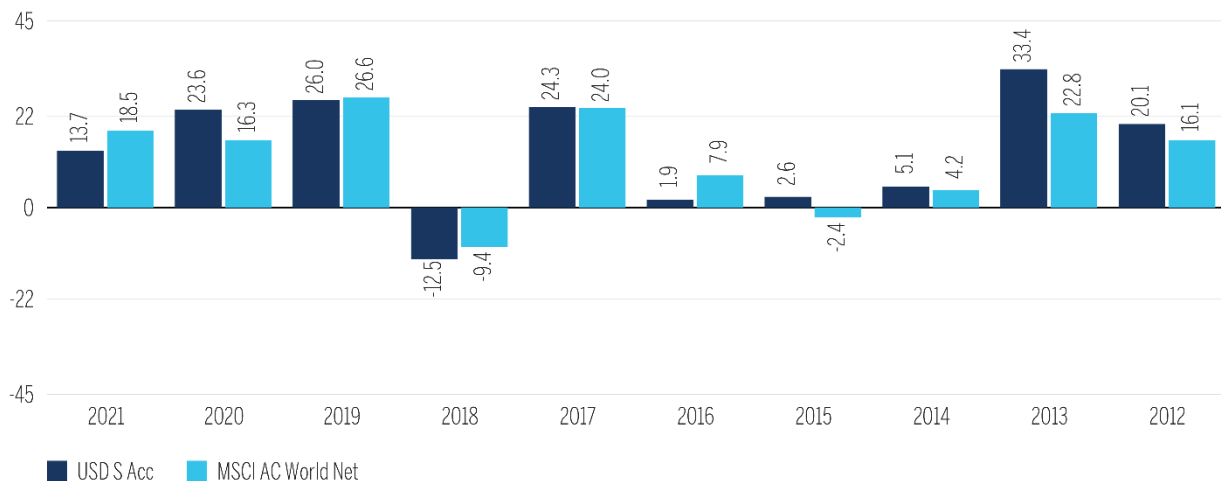
FUND PERFORMANCE (%)

Past performance does not predict future returns.

TOTAL RETURNS NET OF FEES AND EXPENSES

	YTD	1 MO	3 MOS	1 YR	3 YRS	5 YRS	10 YRS
USD S Acc	-17.1	-9.1	-10.8	-12.5	7.2	7.8	9.5
MSCI AC World Net	-12.9	-8.0	-8.4	-5.4	9.4	9.5	9.2

CALENDAR YEAR RETURNS



แหล่งที่มา: Wellington Management Company LLP ณ วันที่ 30 เมษายน 2565

หุ้น 10 อันดับแรก

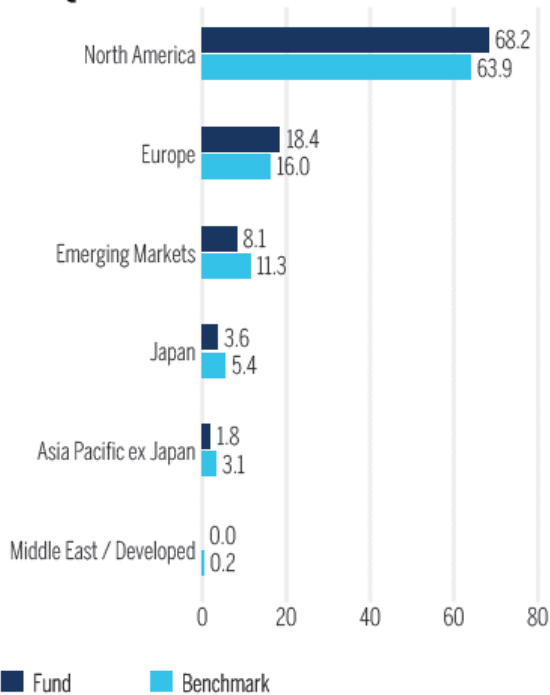
TOP 10 HOLDINGS

COMPANY NAME	MARKET	INDUSTRY	% OF EQUITY
Alphabet Inc	United States	Media & Entertainment	3.1
Microsoft Corp	United States	Software & Services	2.6
Visa Inc	United States	Software & Services	2.5
Anthem Inc	United States	Health Care Equipment & Services	2.2
Alexandria	United States	Real Estate	2.1
ConocoPhillips	United States	Energy	2.1
Raytheon Technologie	United States	Capital goods	2.1
Schlumberger NV	United States	Energy	2.0
Novartis AG	Switzerland	Pharma, Biotech & Life Sciences	1.9
Amazon.com Inc	United States	Retailing	1.9
Total of Top 10			22.5
Number of Equity Names			85

อัตราส่วนการลงทุนแยกตามภูมิภาคและอุตสาหกรรม

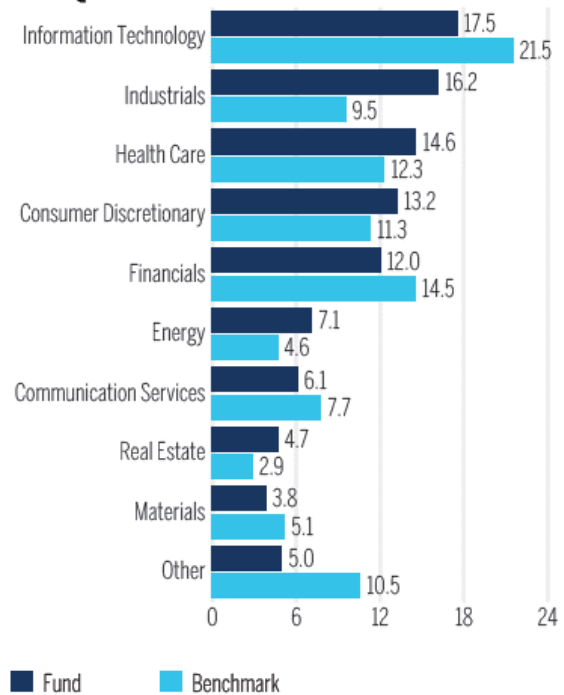
REGIONAL DISTRIBUTION

% OF EQUITY



SECTOR DISTRIBUTION

% OF EQUITY



ความผันผวนของผลการดำเนินงานของกองทุนหลัก

Beta (3 Yr):	1.01
Tracking Risk (3 Yr, Annualised):	3.5%
Turnover:	109.9%

แหล่งที่มา: Wellington Management Company LLP ณ วันที่ 30 เมษายน 2565

รายละเอียดการลงทุน การกู้ยืมเงิน และการก่อภาระผูกพัน

ณ วันที่ 30 เมษายน 2565

รายละเอียดการลงทุน	ระดับ CG Scoring	มูลค่าตามราคาตลาด	% NAV
หลักทรัพย์หรือทรัพย์สินในต่างประเทศ		1,343,838,182.06	94.97
หน่วยลงทุนกองทุนรวมตราสารทุน			
Wellington Global Opportunities Equity Fund	-	1,340,411,013.52	94.73
เงินฝากธนาคาร			
สกุลเงินดอลลาร์สหรัฐ	-	3,427,168.54	0.24
หลักทรัพย์หรือทรัพย์สินในประเทศ		85,421,365.61	6.04
เงินฝากธนาคาร			
อันดับความน่าเชื่อถือ AAA	-	7,490,516.26	0.53
อันดับความน่าเชื่อถือ AA+(tha)	-	77,930,849.35	5.51
มูลค่าทรัพย์สินสุทธิ (บาท)		1,414,996,324.05	
มูลค่าหน่วยลงทุน (บาทต่อหน่วยลงทุน)			13.8998

รายงานสรุปจำนวนเงินลงทุนในตราสารหนี้ ตราสารกึ่งหนี้กึ่งทุน หรือเงินฝาก

ณ วันที่ 29 เมษายน 2565¹

กลุ่มของตราสาร	มูลค่าตามราคาตลาด (ล้านบาท)	% NAV
1. กลุ่มตราสารภาครัฐไทยและตราสารภาครัฐต่างประเทศ	-	-
2. กลุ่มตราสารของธนาคารที่มีกฎหมายเฉพาะจัดตั้งขึ้น ธนาคารพาณิชย์ หรือบริษัท เงินทุนเป็นผู้ออก ผู้รับรองผู้รับอ่าวาล ผู้สืบทอด หรือผู้ค้ำประกัน	7.49	0.53
3. กลุ่มตราสารที่มีอันดับความน่าเชื่อถืออยู่ในอันดับที่สามารถลงทุนได้	-	-
4. กลุ่มตราสารที่มีอันดับความน่าเชื่อถือต่ำกว่าอันดับที่สามารถลงทุนได้ หรือไม่ได้รับการจัดอันดับความน่าเชื่อถือ	-	-
5. ตราสารที่ไม่มีคุณสมบัติตามประกาศคณะกรรมการกำกับตลาดทุน เรื่อง การลงทุน ของกองทุน	-	-
สัดส่วนการลงทุนสูงสุดในกลุ่ม 4. ที่คาดว่าจะลงทุนในเดือนพฤษภาคม 2565	-	-

¹ วันทำการสุดท้ายของเดือน

**รายละเอียดและอันดับความน่าเชื่อถือของตราสารหนี้ ตราสารกึ่งหนี้กึ่งทุน หรือเงินฝาก
ที่กองทุนลงทุนหรือมีไว้เป็นรายตัว**

ณ วันที่ 30 เมษายน 2565

ประเภท	ผู้ออก	ผู้รับประกัน/ ผู้รับรอง/ ผู้สลักหลัง	วันครบ กำหนด	อันดับความ น่าเชื่อถือ	มูลค่าหน้าตัว	มูลค่าตาม ราคาตลาด
1. เงินฝากธนาคาร	บมจ. ธนาคารกรุงเทพ	-	-	AA+(tha)	-	4,032,573.86
2. เงินฝากธนาคาร	บมจ. ธนาคารกสิกรไทย	-	-	AA+(tha)	-	73,898,275.49
3. เงินฝากธนาคาร	บมจ. ธนาคารยูโอบี	-	-	AAA	-	7,490,516.26

ตารางแสดงอันดับความน่าเชื่อถือ (Credit Rating) ในระดับที่สามารถลงทุนได้ (Investment Grade)

อันดับความน่าเชื่อถือ (Credit Rating) คือข้อมูลบอกระดับความสามารถในการชำระหนี้ ซึ่งแบ่งเป็นความเสี่ยงด้านเครดิตของผู้ออกตราสารหนี้ (Issuer Rating) และตัวตราสารหนี้แต่ละรุ่น (Issue Rating) ซึ่งจัดทำโดยบริษัทจัดอันดับความน่าเชื่อถือ (Credit Rating Agency: CRA)

Fitch	TRIS/ S&P's	Moody's	คำอธิบาย
AAA (tha)	AAA	Aaa	อันดับเครดิตสูงสุด แสดงถึงระดับความเสี่ยงจากการลงทุนที่ต่ำที่สุด มีความสามารถสูงสุดในการชำระเงินต้นและดอกเบี้ยตามกำหนดเวลา
AA+ (tha)	AA+	Aa1	อันดับเครดิตรองลงมา และถือว่ามีความเสี่ยงจากการลงทุนที่ต่ำมากที่จะไม่สามารถชำระหนี้ได้ตามกำหนด
AA (tha)	AA	Aa2	
AA- (tha)	AA-	Aa3	
A+ (tha)	A+	A1	ความเสี่ยงอยู่ในระดับต่ำ
A (tha)	A	A2	
A- (tha)	A-	A3	
BBB+ (tha)	BBB+	Baa1	ระดับความเสี่ยงและความสามารถในการชำระหนี้อยู่ในระดับปานกลาง
BBB (tha)	BBB	Baa2	
BBB- (tha)	BBB-	Baa3	

หมายเหตุ :

- อันดับความน่าเชื่อถือจาก AA ถึง BBB อาจมีเครื่องหมายบวก (+) หรือ ลบ (-) หรือเลข 1-3 เพื่อจำแนกความแตกต่างของคุณภาพของอันดับความน่าเชื่อถือภายในระดับเดียวกัน
- อันดับความน่าเชื่อถือของ Fitch จะใช้ (tha) ต่อท้ายเพื่อแสดงว่าเป็นอันดับเครดิตที่ใช้ในประเทศไทย

งบแสดงฐานะการเงิน
ณ วันที่ 30 เมษายน 2565
(ยังไม่ได้ตรวจสอบ)

	บาท
สินทรัพย์	
เงินลงทุนตามราคายุติธรรม (ราคาทุน 1,929,481,908.23 บาท)	1,340,411,013.52
เงินฝากธนาคาร	86,729,425.93
ลูกหนี้จากการขายเงินลงทุน	3,427,100.00
ลูกหนี้จากดอกเบี้ยและเงินปันผล	80,648.39
รวมสินทรัพย์	1,430,648,187.84
หนี้สิน	
ค่าใช้จ่ายค้างจ่าย	1,423,971.30
หนี้สินอื่น	42,021.58
เจ้าหนี้ผู้ถือหน่วยลงทุน	1,388,640.17
เจ้าหนี้จากสัญญาอนุพันธ์	12,797,230.74
รวมหนี้สิน	15,651,863.79
สินทรัพย์สุทธิ	1,414,996,324.05
สินทรัพย์สุทธิ:	
ทุนที่ได้รับจากผู้ถือหน่วยลงทุน	1,017,990,926.98
กำไรสะสม	
บัญชีปรับสมดุล	190,793,649.29
กำไร(ขาดทุน)สะสมจากการดำเนินงาน	206,211,747.78
รวม	1,414,996,324.05
สินทรัพย์สุทธิ	1,414,996,324.05
จำนวนหน่วยลงทุนที่ออกจำหน่ายแล้วทั้งหมด (หน่วย)	101,799,092.6982
สินทรัพย์สุทธิต่อหน่วยลงทุน (บาท)	13.8998

งบประกอบรายละเอียดเงินลงทุน

ณ วันที่ 30 เมษายน 2565

(ยังไม่ได้ตรวจสอบ)

<u>ชื่อหลักทรัพย์</u>	<u>จำนวนหน่วย/ เงินต้น</u>	<u>ราคายุติธรรม (บาท)</u>
หลักทรัพย์หรือทรัพย์สินในต่างประเทศ		
ประเทศลักเซมเบิร์ก (100.00%)		
หน่วยลงทุนกองทุนรวมตราสารทุน (100.00%)		
Wellington Global Opportunities Equity Fund (100.00%)	1,436,656.34	1,340,411,013.52
		1,340,411,013.52
รวมหน่วยลงทุนกองทุนรวมตราสารทุน		1,340,411,013.52
รวมหลักทรัพย์หรือทรัพย์สินในต่างประเทศ		1,340,411,013.52
รวมเงินลงทุน		1,340,411,013.52

งบกำไรขาดทุนเบ็ดเสร็จ

สำหรับระยะเวลาหกเดือน สิ้นสุดวันที่ 30 เมษายน 2565

(ยังไม่ได้ตรวจสอบ)

	บาท
รายได้จากการลงทุน	
รายได้ดอกเบี๋ย	108,603.45
รายได้อื่น	505,713.04
รวมรายได้จากการลงทุน	<u>614,316.49</u>
ค่าใช้จ่าย	
ค่าธรรมเนียมการจัดการ	8,054,402.38
ค่าธรรมเนียมผู้ดูแลผลประโยชน์	241,632.12
ค่าธรรมเนียมนายทะเบียนหน่วยลงทุน	402,720.12
ค่าธรรมเนียมวิชาชีพ	25,695.19
ค่าใช้จ่ายในการดำเนินงาน	1,374,618.29
รวมค่าใช้จ่าย	<u>10,099,068.10</u>
รายได้(ขาดทุน)จากการลงทุนสุทธิ	<u>(9,484,751.61)</u>
รายการกำไร(ขาดทุน)สุทธิจากเงินลงทุน	
รายการกำไร(ขาดทุน)สุทธิที่เกิดขึ้นทั้งสิ้น	4,419,050.93
รายการกำไร(ขาดทุน)สุทธิที่เกิดขึ้นจากสัญญาซื้อขายล่วงหน้า	(2,926,148.35)
รายการกำไร(ขาดทุน)สุทธิที่ยังไม่เกิดขึ้นทั้งสิ้น	(280,683,120.63)
รายการกำไร(ขาดทุน)สุทธิที่ยังไม่เกิดขึ้นจากอัตราแลกเปลี่ยน	33,048,520.47
รายการกำไร(ขาดทุน)สุทธิที่ยังไม่เกิดขึ้นจากสัญญาซื้อขายล่วงหน้า	(11,880,044.76)
รวมรายการกำไร(ขาดทุน)สุทธิจากเงินลงทุนที่เกิดขึ้นและยังไม่ได้เกิดขึ้น	<u>(258,021,742.34)</u>
การเพิ่มขึ้น(ลดลง)ในสินทรัพย์สุทธิจากการดำเนินงานหักภาษีเงินได้	<u>(267,506,493.95)</u>

ค่าใช้จ่ายที่เรียกเก็บจากกองทุน

สำหรับระยะเวลาดังแต่วันที่ 1 พฤศจิกายน 2564 ถึงวันที่ 30 เมษายน 2565

ค่าใช้จ่ายที่เรียกเก็บจากกองทุน ¹ (Fund's Direct Expenses)	จำนวนเงิน หน่วย : พันบาท	ร้อยละของ มูลค่าทรัพย์สินสุทธิ
ค่าธรรมเนียมการจัดการ (Management Fee) ² [ค่าธรรมเนียมการจัดการไม่เกินร้อยละ 1.00 แต่กองทุนอาจได้รับเงิน ค่าตอบแทนคืนจากกองทุนรวมต่างประเทศอีกไม่เกินร้อยละ 0.50]	8,000.11	0.527
ค่าธรรมเนียมผู้ดูแลผลประโยชน์ (Trustee Fee)	225.82	0.015
ค่าธรรมเนียมนายทะเบียนหน่วยลงทุน (Registrar Fee)	376.37	0.025
ค่าโฆษณา (Advertising Expense)	446.76	0.029
ค่าใช้จ่ายในการซื้อขายหลักทรัพย์ (Trading Cost)	-	-
ค่าใช้จ่ายอื่นๆ ³ (Other Expense)	398.44	0.026
รวมค่าใช้จ่ายทั้งหมด⁴	9,447.51	0.622

¹ เป็นค่าใช้จ่ายไม่รวมภาษีมูลค่าเพิ่ม อนึ่ง การคำนวณค่าธรรมเนียมการจัดการ ค่าธรรมเนียมผู้ดูแลผลประโยชน์ ค่าธรรมเนียมนายทะเบียน
หน่วยลงทุน จะใช้มูลค่าทรัพย์สินสุทธิก่อนหักค่าธรรมเนียมดังกล่าวเป็นฐานในการคำนวณ

² รวมเงินค่าตอบแทนที่กองทุนได้รับคืนจากกองทุนรวมต่างประเทศร้อยละ 0.01 ของมูลค่าทรัพย์สินสุทธิถ้วนเฉลี่ย

³ ค่าใช้จ่ายอื่นที่น้อยกว่าหรือเท่ากับร้อยละ 0.01 ของมูลค่าทรัพย์สินสุทธิ

⁴ ไม่รวมค่านายหน้าซื้อขายหลักทรัพย์และค่าธรรมเนียมต่างๆ ที่เกิดขึ้นจากการซื้อขายหลักทรัพย์

**ข้อมูลอัตราส่วนหมุนเวียนการลงทุนของกองทุน
(Portfolio Turnover Ratio: PTR)**

สำหรับระยะเวลาตั้งแต่วันที่ 1 พฤศจิกายน 2564 ถึงวันที่ 30 เมษายน 2565

- ไม่มี -

หมายเหตุ : PTR เป็นข้อมูลเพิ่มเติมจาก Trading cost ที่จะทำให้ผู้ลงทุนทราบถึงมูลค่าการซื้อขายทรัพย์สิน และสะท้อนกลยุทธ์การลงทุนของกองทุน เช่น กองทุน Passive Management จะมี PTR ต่ำ ในขณะที่กองทุน Active Management จะมี PTR สูง ดังนั้น ทรัพย์สินที่นำมาคำนวณรวมใน PTR จึงควรเป็นทรัพย์สินประเภทที่โดยลักษณะแล้วจะมีการซื้อขายเปลี่ยนมือเพื่อการลงทุน เช่น ตราสารทุน ตราสารหนี้ เป็นต้น โดย PTR คำนวณจากมูลค่าที่ต่ำกว่าระหว่างผลรวมของมูลค่าการซื้อขายทรัพย์สินกับผลรวมของมูลค่าการขายทรัพย์สินที่กองทุนรวมลงทุนในรอบระยะเวลาบัญชีที่ผ่านมาหารด้วยมูลค่าทรัพย์สินสุทธิเฉลี่ยของกองทุนรวมในรอบระยะเวลาบัญชีเดียวกัน

บริษัทนายหน้าที่ได้รับค่านายหน้าสูงสุดสืบอันดับแรก
สำหรับระยะเวลาตั้งแต่วันที่ 1 พฤศจิกายน 2564 ถึงวันที่ 30 เมษายน 2565

- ไม่มี -

หมายเหตุ : กองทุนเปิดบัวหลวงหุ้นโกลบอลเพื่อการเลี้ยงชีพ เป็นกองทุนรวมตราสารทุนที่ลงทุนในต่างประเทศ ซึ่งเน้นลงทุนในหน่วยลงทุนของกองทุนรวมต่างประเทศเพียงกองทุนเดียว (Feeder Fund) ดังนั้น จึงไม่มีค่านายหน้าซื้อขายหลักทรัพย์

รายชื่อบุคคลที่เกี่ยวข้องที่มีการทำธุรกรรมกับกองทุนรวมในช่วงหกเดือน

สิ้นสุด ณ วันที่ 30 เมษายน 2565

- ไม่มี -

หมายเหตุ : ผู้ลงทุนสามารถตรวจสอบการทำธุรกรรมกับบุคคลที่เกี่ยวข้องกับกองทุนรวมได้ที่บริษัทหลักทรัพย์จัดการกองทุนรวม บัวหลวง จำกัด หรือที่เว็บไซต์ของบริษัท (www.bblam.co.th) และที่เว็บไซต์ของสำนักงาน ก.ล.ด. (www.sec.or.th)

ข้อมูลการถือหน่วยลงทุนเกินข้อจำกัดในการใช้สิทธิออกเสียง

สิ้นสุด ณ วันที่ 30 เมษายน 2565

- ไม่มี -

หมายเหตุ : ผู้ลงทุนสามารถตรวจสอบข้อมูลการถือหน่วยลงทุนเกินข้อจำกัดในการใช้สิทธิออกเสียง ได้ที่ www.bblam.co.th

การรับผลประโยชน์ตอบแทนเนื่องจากการที่กองทุนให้บริการบุคคลอื่น (Soft Commission)

สำหรับระยะเวลาตั้งแต่วันที่ 1 พฤศจิกายน 2564 ถึงวันที่ 30 เมษายน 2565

บริษัทที่ให้ผลประโยชน์	ผลประโยชน์ที่ได้รับ	เหตุผลในการรับผลประโยชน์
บริษัทหลักทรัพย์ เมย์แบงก์ กิมเอ็ง (ประเทศไทย) จำกัด (มหาชน)	Conference Call, Adhoc Update, SMS และเอกสาร Research	เพื่อประโยชน์ในการลงทุนของกองทุน
บริษัทหลักทรัพย์ เกียรตินาคินภัทร จำกัด (มหาชน)	Conference Call และเอกสาร Research	เพื่อประโยชน์ในการลงทุนของกองทุน
บริษัทหลักทรัพย์ ไทยพาณิชย์ จำกัด	Conference Call, Adhoc Update, SMS และเอกสาร Research	เพื่อประโยชน์ในการลงทุนของกองทุน
บริษัทหลักทรัพย์ บัวหลวง จำกัด (มหาชน)	Conference Call, Adhoc Update และเอกสาร Research	เพื่อประโยชน์ในการลงทุนของกองทุน
บริษัทหลักทรัพย์ ธนชาติ จำกัด (มหาชน)	Conference Call, Adhoc Update และเอกสาร Research	เพื่อประโยชน์ในการลงทุนของกองทุน
บริษัทหลักทรัพย์ โนมูระ พัฒนสิน จำกัด (มหาชน)	Conference Call, Adhoc Update, SMS และเอกสาร Research	เพื่อประโยชน์ในการลงทุนของกองทุน
บริษัทหลักทรัพย์ กลีกรไทย จำกัด (มหาชน)	Conference Call, Adhoc Update และเอกสาร Research	เพื่อประโยชน์ในการลงทุนของกองทุน
บริษัทหลักทรัพย์ ยูโอบี เคย์เฮียน (ประเทศไทย) จำกัด (มหาชน)	Conference Call, Adhoc Update และเอกสาร Research	เพื่อประโยชน์ในการลงทุนของกองทุน
บริษัทหลักทรัพย์ เครดิต สวิส (ประเทศไทย) จำกัด	Conference Call, Adhoc Update และเอกสาร Research	เพื่อประโยชน์ในการลงทุนของกองทุน
บริษัทหลักทรัพย์ ซีจีเอส-ซีไอเอ็มบี (ประเทศไทย) จำกัด	Conference Call, Adhoc Update และเอกสาร Research	เพื่อประโยชน์ในการลงทุนของกองทุน
บริษัทหลักทรัพย์ ดีบีเอส วิกเคอร์ส (ประเทศไทย) จำกัด	Conference Call และเอกสาร Research	เพื่อประโยชน์ในการลงทุนของกองทุน
บริษัทหลักทรัพย์ แมคควอรี (ประเทศไทย) จำกัด	Conference Call, Adhoc Update และเอกสาร Research	เพื่อประโยชน์ในการลงทุนของกองทุน
บริษัทหลักทรัพย์ ซี แอล เอส เอ (ประเทศไทย) จำกัด	Conference Call, Adhoc Update และเอกสาร Research	เพื่อประโยชน์ในการลงทุนของกองทุน
Wellington Management Company LLP	Conference Call, เอกสารกองทุน และเอกสาร Research	เพื่อประโยชน์ในการลงทุนของกองทุน
FIL Investment Management	Conference Call, เอกสารกองทุน และเอกสาร Research	เพื่อประโยชน์ในการลงทุนของกองทุน
Invesco Asset Management	Conference Call, เอกสารกองทุน และเอกสาร Research	เพื่อประโยชน์ในการลงทุนของกองทุน
Allianz Global Investors	Conference Call, เอกสารกองทุน และเอกสาร Research	เพื่อประโยชน์ในการลงทุนของกองทุน
Kotak Mahindra (UK) Ltd	Conference Call, เอกสารกองทุน และเอกสาร Research	เพื่อประโยชน์ในการลงทุนของกองทุน
Nomura Asset Management	Conference Call, เอกสารกองทุน และเอกสาร Research	เพื่อประโยชน์ในการลงทุนของกองทุน
Nippon Life India Asset Management Limited	Conference Call, เอกสารกองทุน และเอกสาร Research	เพื่อประโยชน์ในการลงทุนของกองทุน
AXA Investment Managers	Conference Call, เอกสารกองทุน และเอกสาร Research	เพื่อประโยชน์ในการลงทุนของกองทุน
Pictet Asset Management	Conference Call, เอกสารกองทุน และเอกสาร Research	เพื่อประโยชน์ในการลงทุนของกองทุน

บริษัทที่ให้ผลประโยชน์	ผลประโยชน์ที่ได้รับ	เหตุผลในการรับผลประโยชน์
JP Morgan Asset Management	Conference Call, เอกสารกองทุน และ เอกสาร Research	เพื่อประโยชน์ในการลงทุนของกองทุน
Franklin Resources, Inc	Conference Call, เอกสารกองทุน และ เอกสาร Research	เพื่อประโยชน์ในการลงทุนของกองทุน
BlackRock, Inc	Conference Call, เอกสารกองทุน และ เอกสาร Research	เพื่อประโยชน์ในการลงทุนของกองทุน



กองทุนบัวหลวง

บริษัทหลักทรัพย์จัดการกองทุนรวม บัวหลวง จำกัด

เลขที่ 175 อาคารสารคดีตึกขาวเวอร ชั้น 7 ชั้น 21 และ ชั้น 26 ถนนสาทรใต้ แขวงทุ่งมหาเมฆ เขตสาทร กรุงเทพมหานคร 10120
โทรศัพท์ 0-2674-6488 โทรสาร 0-2679-5996 www.bblam.co.th