



รายงานประจำปี

กองทุนเปิดบัวหลวงโกลบอลฮีลเมติกออปพอร์ทูนิตี้

B-GTO

สำหรับรอบระยะเวลาตั้งแต่วันที่ 1 กุมภาพันธ์ 2565 ถึงวันที่ 31 มกราคม 2566

สารบัญ

ความเห็นของบริษัทจัดการ	1
ข้อมูลบริษัทจัดการ	2
รายชื่อผู้จัดการกองทุน	2
ข้อมูลกองทุน	3
การแก้ไขเปลี่ยนแปลงรายละเอียดโครงการในรอบปีบัญชี	4
ความเห็นของผู้ดูแลผลประโยชน์	5
ผลการดำเนินงานของกองทุน	6
ข้อมูลการลงทุน ผลการดำเนินงาน และความผันผวนของผลการดำเนินงานของกองทุนหลัก	7
รายละเอียดการลงทุน การกู้ยืมเงิน และการก่อภาระผูกพัน	9
รายงานสรุปจำนวนเงินลงทุนในตราสารหนี้ ตราสารกึ่งหนี้กึ่งทุน หรือเงินฝาก	10
รายละเอียดและอันดับความน่าเชื่อถือของตราสารหนี้ ตราสารกึ่งหนี้กึ่งทุน หรือเงินฝากที่กองทุนลงทุนหรือมีไว้เป็นรายตัว	11
ค่าใช้จ่ายที่เรียกเก็บจากกองทุน	12
ข้อมูลอัตราส่วนหมุนเวียนการลงทุนของกองทุน	13
บริษัทนายหน้าที่ได้รับค่านายหน้าสูงสุดสิบอันดับแรก	14
รายงานของผู้สอบบัญชีรับอนุญาต และงบการเงิน	15
รายชื่อบุคคลที่เกี่ยวข้องที่มีการทำธุรกรรมกับกองทุนรวมในช่วงหนึ่งปี	28
ข้อมูลการถือหน่วยลงทุนเกินข้อจำกัดในการใช้สิทธิออกเสียง	29
การรับผลประโยชน์ตอบแทนเนื่องจากการที่กองทุนใช้บริการบุคคลอื่น (Soft Commission)	30

ความเห็นของบริษัทจัดการ

เรียน ท่านผู้ถือหน่วยลงทุน กองทุนเปิดบัวหลวงโกลบอลธีมเมติกออฟฟอร์ทูนิตี้ (B-GTO)

ตลาดหุ้นทั่วโลกส่วนใหญ่ปรับตัวขึ้นในเดือนมกราคม ซึ่งเป็นแนวโน้มต่อเนื่องจากปลายปีที่แล้ว ทั้งในส่วนของตลาดสหรัฐอเมริกา ยุโรป และจีน ด้วยความคาดหวังว่า การขึ้นดอกเบี้ยอย่างต่อเนื่องของธนาคารกลางสหรัฐฯ นั้นใกล้จะสิ้นสุดลง และการเปิดประเทศเร็วกว่าคาดของจีนจะเป็นแรงช่วยสนับสนุนต่อเศรษฐกิจโลก ซึ่งการประชุม FOMC ล่าสุดในวันที่ 31 มกราคม ถึงวันที่ 1 กุมภาพันธ์ที่ผ่านมา ที่มีการปรับขึ้นดอกเบี้ยอีก 0.25% นั้นเป็นไปตามที่ตลาดคาด ขณะที่ตัวเลขเศรษฐกิจสหรัฐฯ ยังมีสัญญาณที่ดีและไม่ดีปะปนกัน โดยในภาคการจ้างงานนั้นนับว่าค่อนข้างดี ขณะที่ดัชนีชี้วัดทางด้านธุรกิจภาคอุตสาหกรรมยังหดตัวลงมากกว่าคาด ทำให้ความกังวลของนักลงทุนต่อภาวะเศรษฐกิจถดถอยในสหรัฐฯ นั้นยังคงเป็นประเด็นที่ต้องติดตามต่อไป ทั้งนี้ Valuation ของหุ้นในตลาดหลักเช่น สหรัฐฯ อาจจะมีค่าสูงเกินไปบ้าง โดยเฉพาะธุรกิจที่ไม่ใช่เทคโนโลยี แต่ธุรกิจด้านเทคโนโลยีนั้น แม้อาจจะนับว่าไม่แพง แต่ด้วยผลประกอบการล่าสุด พบว่าหุ้นในกลุ่มเทคโนโลยีหลายตัวมีสัญญาณการชะลอตัวมากขึ้นของรายได้ ซึ่งเป็นแรงกดดันต่อการประเมินมูลค่าในอนาคต ส่วนหุ้นจีนที่ปรับตัวขึ้นมาเร็วก็อาจจะมีการถูกขายทำกำไรบ้าง เนื่องจากราคาหุ้นสะท้อนการฟื้นตัวของเศรษฐกิจเร็วเกินไป ซึ่งปัจจัยเหล่านี้อาจจะทำให้บรรยากาศการลงทุนในตลาดต่างประเทศไม่ได้เป็นผลบวกต่อตลาดหุ้นไทยได้ในระยะสั้น

กองทุน Wellington Global Innovation Fund (กองทุนหลัก) ยังคงเน้นสรรหาหุ้นของบริษัทที่สามารถเติบโตได้ในธุรกิจด้วยการพัฒนานวัตกรรมขึ้นมา หรือรวมถึงการใช้นวัตกรรมใหม่ๆเข้ามาดำเนินธุรกิจ ภายใต้ TIBRS framework ประกอบไปด้วย (1) T : Trend หรือแนวโน้มการเติบโตในอนาคต (2) I : Innovation หรือนวัตกรรม (3) B : Barriers หรือมีการป้องกันการเข้ามาของผู้เล่นรายใหม่ (4) R : Risk หรือความเสี่ยงของกิจการ และ (5) S : Sustainability & ESG หรือแนวคิดเกี่ยวกับการพัฒนาขององค์กรอย่างยั่งยืน โดยผู้จัดการกองทุนมองว่าการปรับตัวของมูลค่าหุ้นโดยเฉพาะในกลุ่มหุ้นที่เกี่ยวข้องกับนวัตกรรม นับเป็นจังหวะให้กับผู้จัดการกองทุนในการเข้าลงทุนในบริษัทที่ได้รับประโยชน์จากการเปลี่ยนแปลงเชิงโครงสร้าง และให้นำหนักระดับสูงและเป็นนำหนักการลงทุนมากกว่าตลาดในกลุ่ม IT, Healthcare, Consumer Discretionary, และ Communication services ซึ่งเป็นกลุ่มที่เห็นแนวโน้มการเติบโตในเชิงโครงสร้างอย่างชัดเจน โดยเฉพาะกลุ่มบริษัทที่เกี่ยวข้องกับการนำเอาปัญญาประดิษฐ์ และ Machine Learning มาปรับใช้เพื่อตอบสนองความต้องการของผู้บริโภคแบบใหม่ที่เน้นประสบการณ์มากกว่าสิ่งของ รวมถึงกลุ่ม Healthcare ยังคงเป็นกลุ่มที่ประกอบด้วยธุรกิจที่เติบโตและธุรกิจที่มีลักษณะ Defensive

โดยผู้จัดการกองทุนมีมุมมองว่าตลาดหุ้นโลกยังคงมีความผันผวน จากการที่ธนาคารกลางยังคงต้องต่อสู้กับภาวะเงินเฟ้อที่น่าจะอยู่ในระดับสูงไปอีกซักระยะ ขณะที่ต้องรับมือกับภาวะการเติบโตทางเศรษฐกิจที่มีทิศทางชะลอตัวลง อีกทั้งมองว่าสถานะเศรษฐกิจที่ชะลอตัวลงจะส่งผลต่อเนื่องให้กำไรของบริษัทจดทะเบียนปรับตัวลง ทำให้ยังคงมีความระมัดระวังในการลงทุน และเน้นการพิจารณาทางด้านปัจจัยพื้นฐานเพื่อคัดสรรการลงทุนในหุ้นรายตัว โดยผู้จัดการกองทุนเน้นเพิ่มนำหนักการลงทุนในหุ้นกลุ่มที่ได้รับประโยชน์จากการเปลี่ยนแปลงเชิงโครงสร้าง เช่น Consumer discretionary, Communication services, Real Estate และ Health Care โดยผู้จัดการกองทุนให้ความสนใจในบริษัทที่เกี่ยวข้องกับการนำเอาปัญญาประดิษฐ์ และ Machine Learning มาปรับใช้เพื่อตอบสนองความต้องการของผู้บริโภคแบบใหม่ที่เน้นประสบการณ์มากกว่าสิ่งของ รวมถึงบริษัทในห่วงโซ่อุปทานของการพัฒนาพลังงานทางเลือก

สำหรับการลงทุนตั้งแต่วันที่ 1 กุมภาพันธ์ 2565 ถึงวันที่ 31 มกราคม 2566 กองทุน B-GTO มีมูลค่าทรัพย์สินสุทธิ ณ วันที่ 31 มกราคม 2566 เท่ากับ 1,844.41 ล้านบาท หรือ 7.3713 บาทต่อหน่วยลงทุน

กองทุนบัวหลวง ขอกราบขอบพระคุณท่านผู้ถือหน่วยลงทุนทุกท่านที่ให้ความไว้วางใจ และขอให้เชื่อมั่นว่าบริษัทจะบริหารกองทุน ด้วยความระมัดระวัง รอบคอบ ภายใต้กฎเกณฑ์ต่างๆ ที่กำหนด และยึดมั่นในจรรยาบรรณวิชาชีพโดยเคร่งครัด

Fund Management
กองทุนบัวหลวง

ข้อมูลบริษัทจัดการ

บริษัทหลักทรัพย์จัดการกองทุนรวม บัวหลวง จำกัด จดทะเบียนเป็นบริษัทจำกัดเลขที่ 0105535049700 เมื่อวันที่ 19 มีนาคม พ.ศ. 2535 ด้วยทุนจดทะเบียน 100 ล้านบาท โดยได้รับชำระเต็มมูลค่าแล้ว และได้รับอนุญาตจากกระทรวงการคลัง ให้ประกอบธุรกิจหลักทรัพย์ ประเภทกิจการจัดการลงทุนตามใบอนุญาตเลขที่ ลค-0005-02 เมื่อวันที่ 15 มกราคม พ.ศ. 2553

รายชื่อผู้ถือหุ้น	ร้อยละ
1. ธนาคารกรุงเทพ จำกัด (มหาชน)	75.0
2. บริษัท กรุงเทพประกันชีวิต จำกัด (มหาชน)	10.0
3. Asia Financial Holdings Ltd.	10.0
4. บริษัท กรุงเทพประกันภัย จำกัด (มหาชน)	5.0

รายชื่อผู้จัดการกองทุน

รายชื่อผู้จัดการกองทุน	วันที่เริ่มบริหารกองทุนนี้
1. นายพีรพงศ์ จิระเสวีจินดา	1 ตุลาคม 2558
2. นางอดิگانต์ พานิชเกษม	1 ตุลาคม 2558
3. นางสาวสุดารัตน์ ทิพยเทอดธนา	1 ตุลาคม 2558
4. นางสาวปริยานุช คล่องค่านวนการ	1 ตุลาคม 2558
5. นางสาวรุ่งนภา เสถียรนกุล	1 ตุลาคม 2558
6. นายเจฟ สุธีโสภณ	1 ตุลาคม 2558
7. นางสาวอรุณี ศิลปการประดิษฐ์	1 ตุลาคม 2558
8. นางสาวศิรารัตน์ อรุณจิตต์	1 ตุลาคม 2558
9. นางสาววนาลี ตรีสัมพันธ์	1 เมษายน 2559
10. นายปัญญาพัฒน์ ประคุณหังสิต	17 กรกฎาคม 2561
11. นางสาวเศรณี นาคชน	3 พฤษภาคม 2565
12. นางสาวดุษฎี ภูพัฒน์	18 กรกฎาคม 2565
13. นายदनัย อรุณกิตติชัย	1 สิงหาคม 2565

ข้อมูลกองทุน

กองทุนเปิดบัวหลวงโกลบอลธีมเมติกอพอพอร์ทูนิตี้ เป็นกองทุนซึ่งบริษัทหลักทรัพย์จัดการกองทุนรวม บัวหลวง จำกัด ได้รับอนุมัติจากสำนักงาน ก.ล.ต. ให้จัดตั้งขึ้น เพื่อระดมเงินจากผู้ลงทุนทั่วไป โดยมีจำนวนเงินทุนจดทะเบียน 5,000 ล้านบาท ประกอบด้วยหน่วยลงทุน 500 ล้านหน่วย (มูลค่าที่ตราไว้หน่วยละ 10 บาท) ซึ่งเป็นกองทุนรวมตราสารทุน ประเภทรับซื้อคืนหน่วยลงทุน ที่เน้นลงทุนแบบมีความเสี่ยงในต่างประเทศ ซึ่งลงทุนในหน่วยลงทุนของกองทุนรวมต่างประเทศเพียงกองทุนเดียว (Feeder Fund)

กองทุนลงทุนในหน่วยลงทุนของ Wellington Global Innovation Fund (กองทุนหลัก) ชนิดหน่วยลงทุน S-ACC (USD) เพียงกองทุนเดียว โดยเฉลี่ยในรอบปีบัญชีไม่น้อยกว่า 80% ของ NAV ส่วนที่เหลืออาจพิจารณาลงทุนในหลักทรัพย์ หรือ ทรัพย์สินอื่น ทั้งในและต่างประเทศ รวมถึง Derivatives เพื่อป้องกันความเสี่ยงจากอัตราแลกเปลี่ยนตามดุลยพินิจของผู้จัดการกองทุน และ/หรือเพื่อเพิ่มประสิทธิภาพการบริหารการลงทุน (EPM) และ/หรือ Structured Note และกองทุนอาจลงทุนในหน่วยลงทุนของกองทุนรวมภายใต้การจัดการเดียวกัน โดยเฉลี่ยรอบปีบัญชีไม่เกิน 20% ของ NAV

Wellington Global Innovation Fund มุ่งหาผลตอบแทนจากบริษัทที่คิดค้นและได้ประโยชน์จากนวัตกรรมใหม่ๆ ในทุกกลุ่มอุตสาหกรรมจากหลายธุรกิจทั่วโลก อาทิเช่น นวัตกรรมด้านสุขภาพ นวัตกรรมการเงินหรือฟินเทค และ/หรือบริษัทที่ใช้ Machine Learning และ/หรือระบบอัตโนมัติ เป็นต้น ซึ่งเป็นบริษัทที่มีโมเดลธุรกิจสอดคล้องกับการเปลี่ยนแปลงที่จะเกิดขึ้นในอนาคต

บริษัทหลักทรัพย์จัดการกองทุนรวม บัวหลวง จำกัด จะบริหารกองทุนเปิดบัวหลวงโกลบอลธีมเมติกอพอพอร์ทูนิตี้ ตามข้อบังคับที่กำหนดไว้ในหนังสือชี้ชวน ตลอดจนภายใต้พระราชบัญญัติหลักทรัพย์และตลาดหลักทรัพย์ พ.ศ. 2535 และประกาศของคณะกรรมการกำกับหลักทรัพย์และตลาดหลักทรัพย์ (ก.ล.ต.) โดยมีธนาคารทหารไทยธนชาติ จำกัด (มหาชน) เป็นผู้ดูแลผลประโยชน์ของกองทุน ซึ่งจะทำหน้าที่เก็บรักษาทรัพย์สินของกองทุนและควบคุมดูแลการดำเนินงานของบริษัทจัดการอย่างใกล้ชิด

**การแก้ไขเปลี่ยนแปลงรายละเอียดโครงการในรอบปีบัญชี
สำหรับระยะเวลาตั้งแต่วันที่ 1 กุมภาพันธ์ 2565 ถึงวันที่ 31 มกราคม 2566**

เรื่อง	รายละเอียด	วันที่มีผล
1. การเปลี่ยนแปลงเกณฑ์วัดผลการดำเนินงาน	<p><u>จากเดิม</u> ดัชนี MSCI AC World NETR USD Index (ซึ่งเป็นเกณฑ์วัดผลการดำเนินงานของกองทุนหลัก) ในสกุลเงินดอลลาร์สหรัฐ ปรับด้วยอัตราแลกเปลี่ยนเพื่อคำนวณผลตอบแทนเป็นสกุลเงินบาท ณ วันที่คำนวณผลตอบแทน สัดส่วน 100.00%</p> <p><u>เป็น</u></p> <ol style="list-style-type: none"> ดัชนี MSCI ACWI Net Total Return USD ในสกุลเงินดอลลาร์สหรัฐ สัดส่วน 50.00% ดัชนี MSCI ACWI Net Total Return USD ในสกุลเงินดอลลาร์สหรัฐ ปรับด้วยอัตราแลกเปลี่ยนเพื่อคำนวณผลตอบแทนเป็นสกุลเงินบาท ณ วันที่คำนวณผลตอบแทน สัดส่วน 50.00% 	1 เมษายน 2565 เป็นต้นไป
2. การจัดให้มีเครื่องมือบริหารความเสี่ยงสภาพคล่อง	<p>บริษัทจัดการต้องจัดให้มีเครื่องมือบริหารความเสี่ยงด้านสภาพคล่องที่มีประสิทธิภาพ โดยมีเครื่องมือบริหารความเสี่ยงสภาพคล่องที่หลากหลายเป็นไปตามมาตรฐานสากล เพื่อให้บริษัทจัดการสามารถเลือกใช้ได้ตามความหนักเบาและความเหมาะสมของสถานการณ์ โดยเฉพาะในกรณีที่เกิดเหตุการณ์วิกฤต ตลาดผิดปกติ และที่สำคัญเพื่อรักษาประโยชน์ของผู้ลงทุนโดยรวมและลดความเสี่ยงที่ธุรกิจจัดการลงทุนจะก่อให้เกิดความเสี่ยงเชิงระบบ (Systemic Risk)</p> <p>สำหรับกองทุนรวมประเภท Feeder Fund บริษัทจัดการสามารถพิจารณาดำเนินการให้สอดคล้องกับกองทุนปลายทางที่ไปลงทุนได้ กรณีที่กองทุนปลายทางมีการเปลี่ยนแปลงเครื่องมือบริหารความเสี่ยงสภาพคล่อง บริษัทจัดการจะพิจารณาใช้เครื่องมือดังกล่าวตามที่กองทุนปลายทางกำหนด ทั้งนี้ โดยไม่ขัดกับหลักเกณฑ์ที่สำนักงาน ก.ล.ด. กำหนด</p>	1 กรกฎาคม 2565 เป็นต้นไป

ปก.ปทก.23/0290

7 กุมภาพันธ์ 2566

ความเห็นของผู้ดูแลผลประโยชน์

เรียน ผู้ถือหุ้นหน่วยลงทุน
กองทุนเปิดบัวหลวง โกลบอลธรีมเมติกออฟพอร์ทูนิตี้

ธนาคารทหารไทยธนชาต จำกัด (มหาชน) ในฐานะผู้ดูแลผลประโยชน์ของ
กองทุนเปิดบัวหลวง โกลบอลธรีมเมติกออฟพอร์ทูนิตี้ ได้ปฏิบัติหน้าที่ดูแลการจัดการของกองทุน
ดังกล่าวซึ่งบริหารและจัดการโดย บริษัทหลักทรัพย์จัดการกองทุนรวม บัวหลวง จำกัด สำหรับ
รอบระยะเวลาบัญชี ตั้งแต่วันที่ 1 กุมภาพันธ์ พ.ศ.2565 ถึงวันที่ 31 มกราคม พ.ศ. 2566 นั้น

ธนาคารฯ เห็นว่า บริษัทหลักทรัพย์จัดการกองทุนรวม บัวหลวง จำกัด ได้ปฏิบัติ
หน้าที่ในการบริหารและจัดการ กองทุนเปิดบัวหลวง โกลบอลธรีมเมติกออฟพอร์ทูนิตี้ โดยถูกต้อง
ตามที่ควร ตามวัตถุประสงค์ที่ได้กำหนดไว้ในโครงการจัดการที่ได้รับอนุมัติจากสำนักงาน
คณะกรรมการกำกับหลักทรัพย์และตลาดหลักทรัพย์ และภายใต้พระราชบัญญัติหลักทรัพย์และ
ตลาดหลักทรัพย์ พ.ศ. 2535



(มณีวรรณ อิงคิวธานี)

ผู้ดูแลผลประโยชน์

ธนาคารทหารไทยธนชาต จำกัด (มหาชน)

ผลการดำเนินงานของกองทุน
ณ วันที่ 31 มกราคม 2566

	อัตราผลตอบแทนย้อนหลัง					
	% ตามช่วงเวลา		% ต่อปี			
	3 เดือน ตั้งแต่ 31 ต.ค. 65	6 เดือน ตั้งแต่ 27 ก.ค. 65	1 ปี ตั้งแต่ 31 ม.ค. 65	3 ปี ตั้งแต่ 31 ม.ค. 63	5 ปี ตั้งแต่ 31 ม.ค. 61	ตั้งแต่จัดตั้ง วันที่ 18 ก.พ. 64
มูลค่าหน่วยลงทุน ¹ (บาท)	7.3965	7.8182	9.2719	-	-	10.0000
ผลการดำเนินงานของ B-GTO	-0.34	-5.72	-20.50	-	-	-14.46
เกณฑ์มาตรฐาน ²	3.36	-0.54	-8.26	-	-	4.26
ความผันผวน (Standard Deviation) ของผลการดำเนินงาน	26.87 ³	26.98 ³	31.03	-	-	25.12
ความผันผวน (Standard Deviation) ของเกณฑ์มาตรฐาน	17.21 ³	18.43 ³	19.34	-	-	16.00

เอกสารการวัดผลการดำเนินงานของกองทุนรวมฉบับนี้ ได้จัดทำขึ้นตามมาตรฐานการวัดผลการดำเนินงานของกองทุนรวมของสมาคมบริษัทจัดการลงทุน

¹ มูลค่าหน่วยลงทุน ณ วันทำการต้นรอบที่ใช้ในการคำนวณอัตราผลตอบแทนย้อนหลัง

² เกณฑ์มาตรฐาน

(1) ดัชนี MSCI ACWI Net Total Return USD ในสกุลเงินดอลลาร์สหรัฐ สัดส่วน 50.00%

(2) ดัชนี MSCI ACWI Net Total Return USD ในสกุลเงินดอลลาร์สหรัฐ ปรับด้วยอัตราแลกเปลี่ยนเพื่อคำนวณผลตอบแทนเป็นสกุลเงินบาท ณ วันที่คำนวณผลตอบแทน สัดส่วน 50.00%

³ % ต่อปี

ข้อมูลการลงทุน ผลการดำเนินงาน และความผันผวนของผลการดำเนินงานของ Wellington Global Innovation Fund (กองทุนหลัก)

ชื่อกองทุน	Wellington Global Innovation Fund
ชนิดหน่วยลงทุน	S-ACC (USD)
วันที่จัดตั้งกองทุน	16 กุมภาพันธ์ 2560
ประเภทโครงการ	กองทุนรวมตราสารทุน
อายุโครงการ	ไม่กำหนด
นโยบายการลงทุน	<p>เพื่อแสวงหาผลตอบแทนจากการลงทุนในบริษัทจากทุกประเทศทั่วโลก โดยกองทุนจะมุ่งหาผลตอบแทนจาก 1. บริษัทที่คิดค้นนวัตกรรมที่มีศักยภาพเปลี่ยนแปลงธุรกิจ (Disruption) และ 2. บริษัทที่ได้ประโยชน์จากนวัตกรรมใหม่ๆ และ/หรือมีโมเดลการทำธุรกิจสอดคล้องกับการเปลี่ยนแปลงที่จะเกิดขึ้นในอนาคต</p> <p>โดยการลงทุนจะวิเคราะห์ในทุกอุตสาหกรรม และเฟ้นหาบริษัทที่มีศักยภาพเติบโตสูงในแต่ละอุตสาหกรรม ผู้จัดการกองทุนจะคัดเลือกลงทุนโดยใช้แนวคิด Bottom Up วิเคราะห์ข้อมูลจากปัจจัยพื้นฐานในกิจการนั้นๆ ประกอบกับการวิเคราะห์แนวโน้มการเปลี่ยนแปลงในอนาคต เพื่อจะลงทุนในกิจการที่มีผลประกอบการที่ดี อย่างไรก็ตาม การลงทุนเพื่อให้ได้ผลตอบแทนอาจต้องใช้ระยะเวลาในการลงทุนพอสมควร เนื่องจากบางอุตสาหกรรมต้องใช้เวลาในการพัฒนาเพื่อให้เห็นผลเชิงบวกระยะหนึ่ง</p>
ดัชนีชี้วัด	MSCI AC World Index Net USD
ผู้จัดการกองทุน	Wellington Management Company LLP

ผลการดำเนินงานย้อนหลังของกองทุนหลัก

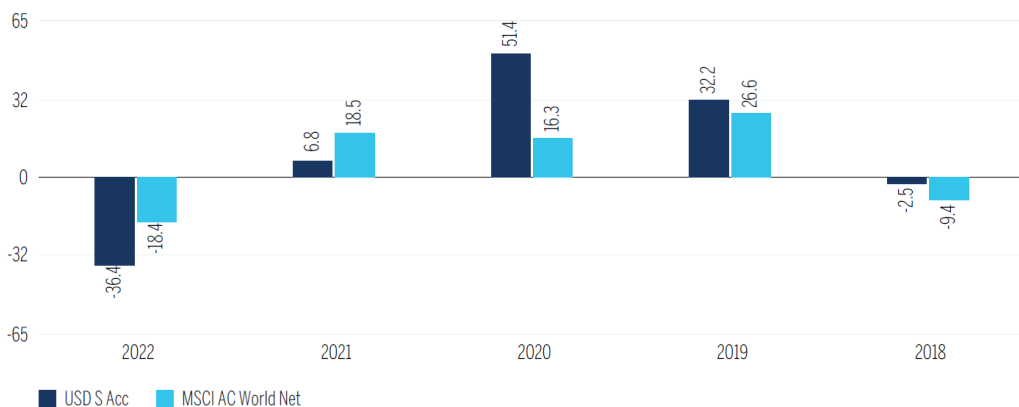
FUND PERFORMANCE (%)

Past performance does not predict future returns.

TOTAL RETURNS NET OF FEES AND EXPENSES

	YTD	1 MO	3 MOS	1 YR	3 YRS	5 YRS	10 YRS	SINCE INCEPTION
USD S Acc	12.7	12.7	9.5	-17.7	4.3	6.6	-	11.8
MSCI AC World Net	7.2	7.2	10.9	-8.0	6.8	5.5	-	8.5

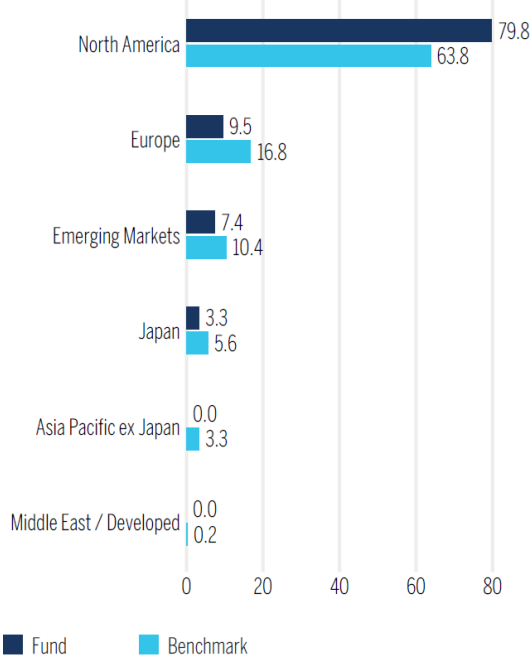
CALENDAR YEAR RETURNS



แหล่งที่มา: Factsheet Wellington Global Innovation Fund ณ วันที่ 31 มกราคม 2566

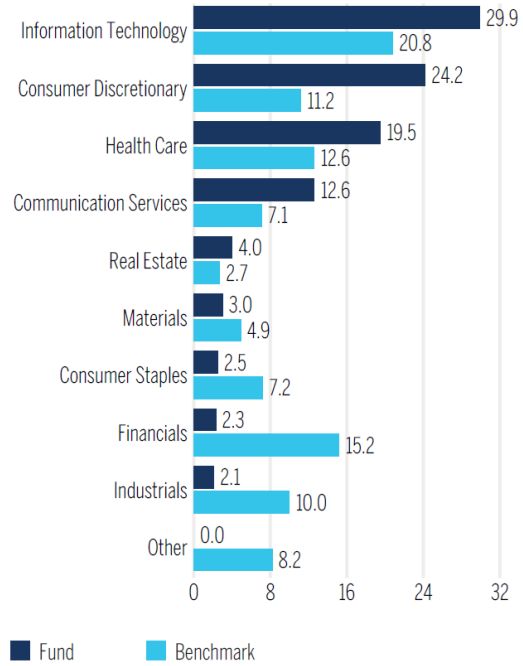
REGIONAL DISTRIBUTION

% OF TOTAL



SECTOR DISTRIBUTION

% OF TOTAL



TOP 10 HOLDINGS

COMPANY NAME	MARKET	INDUSTRY	% OF EQUITY
Visa	United States	Software & Services	5.5
Amazon	United States	Retailing	5.3
Prologis	United States	Real Estate	4.0
Chipotle Mexican Gri	United States	Consumer Services	3.7
Alphabet	United States	Media & Entertainment	3.7
Eli Lilly	United States	Pharma, Biotech & Life Sciences	3.7
Mastercard	United States	Software & Services	3.6
Microsoft	United States	Software & Services	3.0
Ceridian HCM	United States	Software & Services	2.7
Aptiv	United States	Automobiles & Components	2.6
Total of Top 10			37.8

แหล่งที่มา: Factsheet Wellington Global Innovation Fund ณ วันที่ 31 มกราคม 2566

ความผันผวนของผลการดำเนินงานของกองทุนหลัก

Beta (3 Yr):	1.14
Tracking Risk (3 Yr, Annualised):	11.3%
Turnover:	30.0%

แหล่งที่มา: Factsheet Wellington Global Innovation Fund ณ วันที่ 31 มกราคม 2566

รายละเอียดการลงทุน การกู้ยืมเงิน และการก่อภาระผูกพัน
ณ วันที่ 31 มกราคม 2566

รายละเอียดการลงทุน	มูลค่าตามราคาตลาด	% NAV
หลักทรัพย์หรือทรัพย์สินในต่างประเทศ	1,747,518,186.20	94.75
หน่วยลงทุนกองทุนรวมตราสารทุน		
Wellington Global Innovation Fund	1,747,518,186.20	94.75
หลักทรัพย์หรือทรัพย์สินในประเทศ	69,695,704.70	3.78
เงินฝากธนาคาร		
อันดับความน่าเชื่อถือ AAA	60,360,814.59	3.27
อันดับความน่าเชื่อถือ AA+(tha)	2,559,643.35	0.14
อันดับความน่าเชื่อถือ AA+	6,775,246.76	0.37
มูลค่าทรัพย์สินสุทธิ (บาท)	1,844,405,427.14	
มูลค่าหน่วยลงทุน (บาทต่อหน่วยลงทุน)		7.3713

รายงานสรุปจำนวนเงินลงทุนในตราสารหนี้ ตราสารกึ่งหนี้กึ่งทุน หรือเงินฝาก
ณ วันที่ 31 มกราคม 2566

กลุ่มของตราสาร	มูลค่าตาม ราคาตลาด (ล้านบาท)	% NAV
1. กลุ่มตราสารภาครัฐไทยและตราสารภาครัฐต่างประเทศ	-	-
2. กลุ่มตราสารของธนาคารที่มีกฎหมายเฉพาะจัดตั้งขึ้น ธนาคารพาณิชย์ หรือบริษัทเงินทุน เป็นผู้ออก ผู้รับรอง ผู้รับอาวัล ผู้สลับหลัง หรือผู้ค้ำประกัน	60.36	3.27
3. กลุ่มตราสารที่มีอันดับความน่าเชื่อถืออยู่ในอันดับที่สามารถลงทุนได้	-	-
4. กลุ่มตราสารที่มีอันดับความน่าเชื่อถืออยู่ในอันดับต่ำกว่าอันดับที่สามารถลงทุนได้ หรือไม่ได้ได้รับการจัดอันดับความน่าเชื่อถือ	-	-
5. ตราสารที่ไม่มีคุณสมบัติตามประกาศคณะกรรมการกำกับตลาดทุน เรื่อง การลงทุนของกองทุน	-	-
สัดส่วนการลงทุนสูงสุดในกลุ่ม 4. ที่คาดว่าจะลงทุนในเดือนกุมภาพันธ์ 2566	-	-

**รายละเอียดและอันดับความน่าเชื่อถือของตราสารหนี้ ตราสารกึ่งหนี้กึ่งทุน หรือเงินฝาก
ที่กองทุนลงทุนหรือมีไว้เป็นรายตัว**

ณ วันที่ 31 มกราคม 2566

ประเภท	ผู้ออก	ผู้รับประกัน/ ผู้รับรอง/ ผู้สลักหลัง	วันครบ กำหนด	อันดับความ น่าเชื่อถือ	มูลค่า หน้าตัว	มูลค่าตาม ราคาตลาด
1. เงินฝากธนาคาร	บมจ.ธนาคารกรุงเทพ	-	-	AA+(tha)	-	2,559,643.35
2. เงินฝากธนาคาร	บมจ.ธนาคารทหารไทยชนชาติ	-	-	AA+	-	6,775,246.76
3. เงินฝากธนาคาร	บมจ.ธนาคารยูโอบี	-	-	AAA	-	60,360,814.59

ตารางแสดงอันดับความน่าเชื่อถือ (Credit Rating) ในระดับที่สามารถลงทุนได้ (Investment Grade)

อันดับความน่าเชื่อถือ (Credit Rating) คือข้อมูลบอกระดับความสามารถในการชำระหนี้ ซึ่งแบ่งเป็นความเสี่ยงด้านเครดิตของผู้ออกตราสารหนี้ (Issuer Rating) และตัวตราสารหนี้แต่ละรุ่น (Issue Rating) ซึ่งจัดทำโดยบริษัทจัดอันดับความน่าเชื่อถือ (Credit Rating Agency: CRA)

Fitch	TRIS/ S&P's	Moody's	คำอธิบาย
AAA (tha)	AAA	Aaa	อันดับเครดิตสูงสุด แสดงถึงระดับความเสี่ยงจากการลงทุนที่ต่ำที่สุด มีความสามารถสูงสุดในการชำระหนี้ต้นและดอกเบี้ยตามกำหนดเวลา
AA+ (tha)	AA+	Aa1	
AA (tha)	AA	Aa2	
AA- (tha)	AA-	Aa3	อันดับเครดิตรองลงมา และถือว่ามีความเสี่ยงจากการลงทุนที่ต่ำมากที่จะไม่สามารถชำระหนี้ได้ตามกำหนด
A+ (tha)	A+	A1	
A (tha)	A	A2	
A- (tha)	A-	A3	ความเสี่ยงอยู่ในระดับต่ำ
BBB+ (tha)	BBB+	Baa1	
BBB (tha)	BBB	Baa2	
BBB- (tha)	BBB-	Baa3	ระดับความเสี่ยงและความสามารถในการชำระหนี้อยู่ในระดับปานกลาง

หมายเหตุ :

- อันดับความน่าเชื่อถือจาก AA ถึง BBB อาจมีเครื่องหมายบวก (+) หรือ ลบ (-) หรือเลข 1-3 เพื่อจำแนกความแตกต่างของคุณภาพของอันดับความน่าเชื่อถือภายในระดับเดียวกัน
- อันดับความน่าเชื่อถือของ Fitch จะใช้ (tha) ต่อท้ายเพื่อแสดงว่าเป็นอันดับเครดิตที่ใช้ในประเทศไทย

ค่าใช้จ่ายที่เรียกเก็บจากกองทุน
สำหรับระยะเวลาตั้งแต่วันที่ 1 กุมภาพันธ์ 2565 ถึงวันที่ 31 มกราคม 2566

ค่าใช้จ่ายที่เรียกเก็บจากกองทุน ¹ (Fund's Direct Expenses)	จำนวนเงิน หน่วย : พันบาท	ร้อยละของ มูลค่าทรัพย์สินสุทธิ
ค่าธรรมเนียมการจัดการ (Management Fee)	19,524.81	1.000
ค่าธรรมเนียมผู้ดูแลผลประโยชน์ ² (Trustee Fee)	488.12	0.025
ค่าธรรมเนียมนายทะเบียนหน่วยลงทุน (Registrar Fee)	976.24	0.050
ค่าใช้จ่ายในการซื้อขายหลักทรัพย์ (Trading Cost)	-	-
ค่าใช้จ่ายอื่นๆ ³ (Other Expense)	976.24	0.050
รวมค่าใช้จ่ายทั้งหมด⁴	24,790.65	1.270

- ¹ เป็นค่าใช้จ่ายไม่รวมภาษีมูลค่าเพิ่ม อนึ่ง การคำนวณค่าธรรมเนียมการจัดการ ค่าธรรมเนียมผู้ดูแลผลประโยชน์ ค่าธรรมเนียมนายทะเบียนหน่วยลงทุน จะใช้มูลค่าทรัพย์สินสุทธิก่อนหักค่าธรรมเนียมดังกล่าวเป็นฐานในการคำนวณ
- ² รวมเงินค่าตอบแทนที่กองทุนได้รับคืนจากกองทุนรวมต่างประเทศ ร้อยละ 0.04 ของมูลค่าทรัพย์สินสุทธิถัวเฉลี่ย
- ³ ค่าใช้จ่ายอื่นที่น้อยกว่าหรือเท่ากับร้อยละ 0.01 ของมูลค่าทรัพย์สินสุทธิ
- ⁴ ไม่รวมค่านายหน้าซื้อขายหลักทรัพย์และค่าธรรมเนียมต่างๆ ที่เกิดขึ้นจากการซื้อขายหลักทรัพย์

ข้อมูลอัตราส่วนหมุนเวียนการลงทุนของกองทุน (Portfolio Turnover Ratio: PTR) สำหรับระยะเวลาตั้งแต่วันที่ 1 กุมภาพันธ์ 2565 ถึงวันที่ 31 มกราคม 2566

- ไม่มี -

หมายเหตุ : PTR คือ ความถี่ของการซื้อขายหลักทรัพย์ในพอร์ตกองทุนในช่วงเวลาใดช่วงเวลาหนึ่ง โดยคำนวณจากมูลค่าที่ต่ำกว่าระหว่างผลรวมของมูลค่าการซื้อขายหลักทรัพย์กับผลรวมของมูลค่าการขายหลักทรัพย์ของกองทุนรวมในรอบระยะเวลาบัญชีที่ผ่านมาหารด้วยมูลค่าทรัพย์สินสุทธิเฉลี่ยของกองทุนรวมเฉลี่ยในรอบระยะเวลาเดียวกัน กองทุนรวมที่มีค่า PTR สูง บ่งชี้ถึงการซื้อขายหลักทรัพย์บ่อยครั้งของผู้จัดการกองทุนและทำให้มีต้นทุนการซื้อขายหลักทรัพย์ที่สูง จึงต้องพิจารณาเปรียบเทียบกับผลการดำเนินงานของกองทุนรวมเพื่อประเมินความคุ้มค่าของการซื้อขายหลักทรัพย์ดังกล่าว

**บริษัทนายหน้าที่ได้รับค่านายหน้าสูงสุดสิบอันดับแรก
สำหรับระยะเวลาดังแต่วันที่ 1 กุมภาพันธ์ 2565 ถึงวันที่ 31 มกราคม 2566**

- ไม่มี -

หมายเหตุ : กองทุนเปิดบัวหลวงโกลบอลธรีเมติกออพพอร์ทูนิตี้ เป็นกองทุนรวมตราสารทุนที่ลงทุนในต่างประเทศ ซึ่งเน้นลงทุนในหน่วยลงทุนของกองทุนรวมต่างประเทศเพียงกองทุนเดียว (Feeder Fund) ดังนั้น จึงไม่มีค่านายหน้าซื้อขายหลักทรัพย์

รายงานของผู้สอบบัญชีรับอนุญาต และงบการเงิน

รายงานของผู้สอบบัญชีรับอนุญาต

เสนอ ผู้ถือหุ้นหน่วยลงทุนของกองทุนเปิดบัวหลวงโกลบอลธีมเมติกออฟพอร์ทูนิตี้

ความเห็น

ข้าพเจ้าได้ตรวจสอบงบการเงินของกองทุนเปิดบัวหลวงโกลบอลธีมเมติกออฟพอร์ทูนิตี้ ("กองทุน") ซึ่งประกอบด้วยงบแสดงฐานะการเงิน และงบประกอบรายละเอียดเงินลงทุน ณ วันที่ 31 มกราคม 2566 และงบกำไรขาดทุนเบ็ดเสร็จ และงบแสดงการเปลี่ยนแปลงสินทรัพย์สุทธิสำหรับปีสิ้นสุดวันเดียวกัน และหมายเหตุประกอบงบการเงินรวมถึงสรุปนโยบายการบัญชีที่สำคัญ

ข้าพเจ้าเห็นว่า งบการเงินข้างต้นนี้แสดงฐานะการเงินของกองทุนเปิดบัวหลวงโกลบอลธีมเมติกออฟพอร์ทูนิตี้ ณ วันที่ 31 มกราคม 2566 และผลการดำเนินงาน และการเปลี่ยนแปลงสินทรัพย์สุทธิสำหรับปีสิ้นสุดวันเดียวกัน โดยถูกต้องตามที่ควรในสาระสำคัญตามแนวปฏิบัติทางบัญชีสำหรับกองทุนรวมและกองทุนสำรองเลี้ยงชีพ ที่สมาคมบริษัทจัดการลงทุนกำหนดโดยได้รับความเห็นชอบจากสำนักงานคณะกรรมการกำกับหลักทรัพย์และตลาดหลักทรัพย์

เกณฑ์ในการแสดงความเห็น

ข้าพเจ้าได้ปฏิบัติงานตรวจสอบตามมาตรฐานการสอบบัญชี ความรับผิดชอบของข้าพเจ้าได้กล่าวไว้ในวรรคความรับผิดชอบของผู้สอบบัญชีต่อการตรวจสอบงบการเงินในรายงานของข้าพเจ้า ข้าพเจ้ามีความเป็นอิสระจากกองทุนตามประมวลจรรยาบรรณของผู้ประกอบวิชาชีพบัญชี รวมถึง มาตรฐานเรื่องความเป็นอิสระ ที่กำหนดโดยสภาวิชาชีพบัญชี (ประมวลจรรยาบรรณของผู้ประกอบวิชาชีพบัญชี) ในส่วนที่เกี่ยวข้องกับการตรวจสอบงบการเงิน และข้าพเจ้าได้ปฏิบัติตามความรับผิดชอบด้านจรรยาบรรณอื่นๆ ตามประมวลจรรยาบรรณของผู้ประกอบวิชาชีพบัญชี ข้าพเจ้าเชื่อว่าหลักฐานการสอบบัญชีที่ข้าพเจ้าได้รับเพียงพอและเหมาะสมเพื่อใช้เป็นเกณฑ์ในการแสดงความเห็นของข้าพเจ้า

ข้อมูลอื่น

ผู้บริหารเป็นผู้รับผิดชอบต่อข้อมูลอื่น ข้อมูลอื่นประกอบด้วย ข้อมูลซึ่งรวมอยู่ในรายงานประจำปี แต่ไม่รวมถึงงบการเงิน และรายงานของผู้สอบบัญชีที่อยู่ในรายงานประจำปีนั้น ข้าพเจ้าคาดว่าข้าพเจ้าจะได้รับรายงานประจำปีภายหลังวันที่ในรายงานของผู้สอบบัญชี

ความเห็นของข้าพเจ้าต่องบการเงินไม่ครอบคลุมถึงข้อมูลอื่น และข้าพเจ้าไม่ได้ให้ความเชื่อมั่นต่อข้อมูลอื่น

ความรับผิดชอบของข้าพเจ้าที่เกี่ยวข้องกับการตรวจสอบงบการเงินคือ การอ่านและพิจารณาว่าข้อมูลอื่นมีความขัดแย้งที่มีสาระสำคัญกับงบการเงินหรือกับความรู้ที่ได้รับจากการตรวจสอบของข้าพเจ้า หรือปรากฏว่าข้อมูลอื่นมีการแสดงข้อมูลที่ขัดต่อข้อเท็จจริงอันเป็นสาระสำคัญหรือไม่

เมื่อข้าพเจ้าได้อ่านรายงานประจำปี หากข้าพเจ้าสรุปได้ว่ามี การแสดงข้อมูลที่ขัดต่อข้อเท็จจริงอันเป็นสาระสำคัญ ข้าพเจ้าต้องสื่อสารเรื่องดังกล่าวกับผู้บริหารเพื่อให้ผู้บริหารดำเนินการแก้ไขข้อมูลที่แสดงขัดต่อข้อเท็จจริง

ความรับผิดชอบของผู้บริหารต่องบการเงิน

ผู้บริหารมีหน้าที่รับผิดชอบในการจัดทำและนำเสนองบการเงินเหล่านี้โดยถูกต้องตามที่ควรตามแนวปฏิบัติทางบัญชีสำหรับกองทุนรวมและกองทุนสำรองเลี้ยงชีพ ที่สมาคมบริษัทจัดการลงทุนกำหนดโดยได้รับความเห็นชอบจากสำนักงานคณะกรรมการกำกับหลักทรัพย์และตลาดหลักทรัพย์ และรับผิดชอบเกี่ยวกับการควบคุมภายในที่ผู้บริหารพิจารณาว่าจำเป็น เพื่อให้สามารถจัดทำงบการเงินที่ปราศจากการแสดงข้อมูลที่ขัดต่อข้อเท็จจริงอันเป็นสาระสำคัญไม่ว่าจะเกิดจากการทุจริตหรือข้อผิดพลาด

ในการจัดทำงบการเงิน ผู้บริหารรับผิดชอบในการประเมินความสามารถของกองทุนในการดำเนินงานต่อเนื่อง การเปิดเผยเรื่องที่เกี่ยวข้องกับการดำเนินงานต่อเนื่อง (ตามความเหมาะสม) และการใช้เกณฑ์การบัญชีสำหรับการดำเนินงานต่อเนื่องเว้นแต่ผู้บริหารมีความตั้งใจที่จะเลิกกองทุนหรือหยุดดำเนินงานหรือไม่สามารถดำเนินงานต่อเนื่องต่อไปได้

ความรับผิดชอบของผู้สอบบัญชีต่อการตรวจสอบงบการเงิน

การตรวจสอบของข้าพเจ้ามีวัตถุประสงค์เพื่อให้ได้ความเชื่อมั่นอย่างสมเหตุสมผลว่างบการเงินโดยรวมปราศจากการแสดงข้อมูลที่ขัดต่อข้อเท็จจริงอันเป็นสาระสำคัญหรือไม่ ไม่ว่าจะเกิดจากการทุจริตหรือข้อผิดพลาด และเสนอรายงานของผู้สอบบัญชีซึ่งรวมความเห็นของข้าพเจ้าอยู่ด้วย ความเชื่อมั่นอย่างสมเหตุสมผลคือความเชื่อมั่นในระดับสูงแต่ไม่ได้เป็นการรับประกันว่าการปฏิบัติตามตรวจสอบตามมาตรฐานการสอบบัญชีจะสามารถตรวจพบข้อมูลที่ขัดต่อข้อเท็จจริงอันเป็นสาระสำคัญที่มีอยู่ได้เสมอไป ข้อมูลที่ขัดต่อข้อเท็จจริงอาจเกิดจากการทุจริตหรือข้อผิดพลาดและถือว่ามีสาระสำคัญเมื่อคาดการณ์ได้อย่างสมเหตุสมผลว่ารายการที่ขัดต่อข้อเท็จจริงแต่ละรายการหรือทุกรายการรวมกันจะมีผลต่อการตัดสินใจทางเศรษฐกิจของผู้ใช้งบการเงินจากการใช้งบการเงินเหล่านี้

ในการตรวจสอบของข้าพเจ้าตามมาตรฐานการสอบบัญชี ข้าพเจ้าได้ใช้ดุลยพินิจและการสังเกตและสงสัยเยี่ยงผู้ประกอบวิชาชีพตลอดการตรวจสอบ การปฏิบัติตามของข้าพเจ้ารวมถึง

- ระบุและประเมินความเสี่ยงจากการแสดงข้อมูลที่ขัดต่อข้อเท็จจริงอันเป็นสาระสำคัญในงบการเงิน ไม่ว่าจะเกิดจากการทุจริตหรือข้อผิดพลาด ออกแบบและปฏิบัติตามวิธีการตรวจสอบเพื่อตอบสนองต่อความเสี่ยงเหล่านั้น และได้หลักฐานการสอบบัญชีที่เพียงพอและเหมาะสมเพื่อเป็นเกณฑ์ในการแสดงความเห็นของข้าพเจ้า ความเสี่ยงที่ไม่พบข้อมูลที่ขัดต่อข้อเท็จจริงอันเป็นสาระสำคัญซึ่งเป็นผลมาจากการทุจริตจะสูงกว่าความเสี่ยงที่เกิดจากข้อผิดพลาด เนื่องจากการทุจริตอาจเกี่ยวกับการสมรู้ร่วมคิด การปลอมแปลงเอกสารหลักฐาน การตั้งใจละเว้นการแสดงผลข้อมูล การแสดงผลที่ไม่ตรงตามข้อเท็จจริงหรือการแทรกแซงการควบคุมภายใน
- ทำความเข้าใจในระบบการควบคุมภายในที่เกี่ยวข้องกับการตรวจสอบ เพื่อออกแบบวิธีการตรวจสอบที่เหมาะสมกับสถานการณ์ แต่ไม่ใช่เพื่อวัตถุประสงค์ในการแสดงความเห็นต่อความมีประสิทธิภาพของการควบคุมภายในของกองทุน
- ประเมินความเหมาะสมของนโยบายการบัญชีที่ผู้บริหารใช้และความสมเหตุสมผลของประมาณการทางบัญชีและการเปิดเผยข้อมูลที่เกี่ยวข้องซึ่งจัดทำขึ้นโดยผู้บริหาร
- สรุปร่วมกับความเหมาะสมของการใช้เกณฑ์การบัญชีสำหรับการดำเนินงานต่อเนื่องของผู้บริหารและจากหลักฐานการสอบบัญชีที่ได้รับ สรุปร่วมกับความไม่แน่นอนที่มีสาระสำคัญเกี่ยวกับเหตุการณ์หรือสถานการณ์ที่อาจเป็นเหตุให้เกิดข้อสงสัยอย่างมีนัยสำคัญต่อความสามารถของกองทุนในการดำเนินงานต่อเนื่องหรือไม่ ถ้าข้าพเจ้าได้ข้อสรุปว่ามีความไม่แน่นอนที่มีสาระสำคัญ ข้าพเจ้าต้องกล่าวไว้ในรายงานของผู้สอบบัญชีของข้าพเจ้าโดยให้ข้อสังเกตถึงการเปิดเผยข้อมูลในงบการเงินที่เกี่ยวข้อง หรือถ้าการเปิดเผยดังกล่าวไม่เพียงพอ ความเห็นของข้าพเจ้าจะเปลี่ยนแปลงไป ข้อสรุปของข้าพเจ้าขึ้นอยู่กับหลักฐานการสอบบัญชีที่ได้รับจนถึงวันที่ในรายงานของผู้สอบบัญชีของข้าพเจ้า อย่างไรก็ตาม เหตุการณ์หรือสถานการณ์ในอนาคตอาจเป็นเหตุให้กองทุนต้องหยุดการดำเนินงานต่อเนื่อง
- ประเมินการนำเสนอ โครงสร้างและเนื้อหาของงบการเงินโดยรวม รวมถึงการเปิดเผยข้อมูลว่างบการเงินแสดงรายการและเหตุการณ์ในรูปแบบที่ทำให้มีการนำเสนอข้อมูลโดยถูกต้องตามที่ควรหรือไม่

ข้าพเจ้าได้สื่อสารกับผู้บริหารในเรื่องต่างๆ ที่สำคัญ ซึ่งรวมถึงขอบเขตและช่วงเวลาของการตรวจสอบตามที่ได้ออกแบบไว้ประเด็นที่มีนัยสำคัญที่พบจากการตรวจสอบรวมถึงข้อบกพร่องที่มีนัยสำคัญในระบบการควบคุมภายในหากข้าพเจ้าได้พบในระหว่างการตรวจสอบของข้าพเจ้า



(นางสาวชมภูนุช แซ่แต้)

ผู้สอบบัญชีรับอนุญาต เลขทะเบียน 8382

บริษัท พีวี ออดิท จำกัด

กรุงเทพฯ 16 กุมภาพันธ์ 2566

กองทุนเปิดบัวหลวงโกลบอลธิมเมติกออฟพอร์ทูนิตี้

งบแสดงฐานะการเงิน

ณ วันที่ 31 มกราคม 2566

	หมายเหตุ	บาท	
		2566	2565
สินทรัพย์			
เงินลงทุนแสดงด้วยมูลค่ายุติธรรม	3, 4, 7	1,747,518,186.20	2,247,703,404.13
เงินฝากธนาคาร	5, 7	70,018,826.42	138,920,999.95
ลูกหนี้จากดอกเบี้ย	5, 7	31,732.37	28,177.99
ลูกหนี้จากสัญญาอนุพันธ์	3, 6, 7	28,653,931.55	4,721,142.86
รายได้อื่นค้างรับ	7	77,044.79	153,651.39
ค่าใช้จ่ายรอการตัดบัญชี	3	311,108.94	414,717.84
รวมสินทรัพย์		<u>1,846,610,830.27</u>	<u>2,391,942,094.16</u>
หนี้สิน			
เจ้าหนี้จากการรับซื้อคืนหน่วยลงทุน	7	354,854.09	13,559,613.12
เจ้าหนี้จากสัญญาอนุพันธ์	3, 6	-	1,360,400.00
ค่าใช้จ่ายค้างจ่าย	5	1,795,905.61	2,515,020.27
ภาษีเงินได้ค้างจ่าย		4,759.86	4,226.70
หนี้สินอื่น		49,883.57	74,003.15
รวมหนี้สิน		<u>2,205,403.13</u>	<u>17,513,263.24</u>
สินทรัพย์สุทธิ		<u>1,844,405,427.14</u>	<u>2,374,428,830.92</u>
สินทรัพย์สุทธิ:			
ทุนที่ได้รับจากผู้ถือหน่วยลงทุน		2,502,132,055.57	2,560,880,472.70
ขาดทุนสะสม			
บัญชีปรับสมดุล		(73,602,859.40)	(92,358,858.51)
ขาดทุนสะสมจากการดำเนินงาน		(584,123,769.03)	(94,092,783.27)
สินทรัพย์สุทธิ		<u>1,844,405,427.14</u>	<u>2,374,428,830.92</u>
สินทรัพย์สุทธิต่อหน่วย		7.3713	9.2719
จำนวนหน่วยลงทุนที่จำหน่ายแล้วทั้งหมด ณ วันสิ้นปี (หน่วย)		250,213,205.5564	256,088,047.2695

กองทุนเปิดบัวหลวงโกลบอลธีมเมติกอพอพอร์ทูนิตี้
 งบประมาณรายละเอียดเงินลงทุน
 ณ วันที่ 31 มกราคม 2566

<u>ชื่อหลักทรัพย์</u>	<u>จำนวนหน่วย</u>	<u>มูลค่ายุติธรรม</u> (บาท)	<u>ร้อยละของ</u> <u>มูลค่าเงินลงทุน</u>
เงินลงทุนในกองทุนรวม			
Wellington Global Innovation Fund *	2,720,334.736	1,747,518,186.20	100.00
รวมเงินลงทุนในกองทุนรวม		1,747,518,186.20	100.00
รวมเงินลงทุน (ราคาทุน 2,184,712,749.68 บาท)		1,747,518,186.20	100.00

* กองทุน Wellington Global Innovation Fund มีนโยบายมุ่งหาผลตอบแทนจากบริษัทที่คิดค้น
 และได้ประโยชน์จากนวัตกรรมใหม่ ๆ ในทุกกลุ่มอุตสาหกรรมจากหลายธุรกิจทั่วโลก

กองทุนเปิดบัวหลวงโกลบอลธีมเมติกอพอพอร์ทูนิตี้
 งบประกอบรายละเอียดเงินลงทุน
 ณ วันที่ 31 มกราคม 2565

<u>ชื่อหลักทรัพย์</u>	<u>จำนวนหน่วย</u>	<u>มูลค่ายุติธรรม</u> (บาท)	<u>ร้อยละของ</u> <u>มูลค่าเงินลงทุน</u>
เงินลงทุนในกองทุนรวม			
Wellington Global Innovation Fund *	2,855,980.93	2,247,703,404.13	100.00
รวมเงินลงทุนในกองทุนรวม		2,247,703,404.13	100.00
รวมเงินลงทุน (ราคาทุน 2,310,742,006.11 บาท)		2,247,703,404.13	100.00

* กองทุน Wellington Global Innovation Fund มีนโยบายมุ่งหาผลตอบแทนจากบริษัทที่คิดค้น
 และได้ประโยชน์จากนวัตกรรมใหม่ ๆ ในทุกกลุ่มอุตสาหกรรมจากหลายธุรกิจทั่วโลก

กองทุนเปิดบัวหลวงโกลบอลธิมเมติกออฟพอร์ทูนิตี้
งบกำไรขาดทุนเบ็ดเสร็จ
สำหรับปีสิ้นสุดวันที่ 31 มกราคม 2566

	หมายเหตุ	บาท	
		2566	2565
รายได้	3		
รายได้ดอกเบี้ย	5	321,469.35	675,624.17
รายได้อื่น	8	1,135,661.54	2,147,295.66
รวมรายได้		<u>1,457,130.89</u>	<u>2,822,919.83</u>
ค่าใช้จ่าย	3		
ค่าธรรมเนียมการจัดการ	5	20,891,545.61	33,243,026.98
ค่าธรรมเนียมผู้ดูแลผลประโยชน์		522,288.54	831,075.54
ค่าธรรมเนียมนายทะเบียน	5	1,044,577.20	1,662,151.39
ค่าธรรมเนียมวิชาชีพ		60,900.00	60,000.00
ค่าใช้จ่ายรอการตัดบัญชีตัดจ่าย		103,608.90	95,472.48
ค่าใช้จ่ายอื่น	5	3,881,112.62	6,474,704.95
รวมค่าใช้จ่าย		<u>26,504,032.87</u>	<u>42,366,431.34</u>
ขาดทุนสุทธิ		<u>(25,046,901.98)</u>	<u>(39,543,511.51)</u>
รายการกำไร(ขาดทุน)สุทธิจากเงินลงทุน	3		
รายการกำไร(ขาดทุน)สุทธิที่เกิดขึ้นจากเงินลงทุน		(37,851,636.43)	154,378,286.11
รายการขาดทุนสุทธิที่ยังไม่เกิดขึ้นจากเงินลงทุน		(374,155,961.50)	(63,038,601.98)
รายการขาดทุนสุทธิที่เกิดขึ้นจากสัญญาอนุพันธ์		(78,204,400.00)	(147,047,750.00)
รายการกำไรสุทธิที่ยังไม่เกิดขึ้นจากสัญญาอนุพันธ์	6, 7	25,293,188.69	3,360,742.86
รายการขาดทุนสุทธิจากอัตราแลกเปลี่ยนเงินตราต่างประเทศ		(17,054.14)	(2,100,605.12)
รวมรายการขาดทุนสุทธิจากเงินลงทุนที่เกิดขึ้นและที่ยังไม่เกิดขึ้น		<u>(464,935,863.38)</u>	<u>(54,447,928.13)</u>
การลดลงในสินทรัพย์สุทธิจากการดำเนินงานก่อนภาษีเงินได้		(489,982,765.36)	(93,991,439.64)
หัก ภาษีเงินได้	3	<u>(48,220.40)</u>	<u>(101,343.63)</u>
การลดลงในสินทรัพย์สุทธิจากการดำเนินงานหลังหักภาษีเงินได้		<u>(490,030,985.76)</u>	<u>(94,092,783.27)</u>

กองทุนเปิดบัวหลวงโกลบอลธิมเมติกอพอพอร์ทูนิตี้
งบแสดงการเปลี่ยนแปลงสินทรัพย์สุทธิ
สำหรับปีสิ้นสุดวันที่ 31 มกราคม 2566

	บาท	
	2566	2565
การเพิ่มขึ้น(ลดลง)สุทธิของสินทรัพย์สุทธิจาก		
การดำเนินงาน	(490,030,985.76)	(94,092,783.27)
มูลค่าหน่วยลงทุนเริ่มแรก	-	3,587,508,122.76
การเพิ่มขึ้นของทุนที่ได้รับจากผู้ถือหน่วยลงทุนในระหว่างปี	129,807,945.05	1,191,921,843.79
การลดลงของทุนที่ได้รับจากผู้ถือหน่วยลงทุนในระหว่างปี	(169,800,363.07)	(2,310,908,352.36)
การเพิ่มขึ้น(ลดลง)ของสินทรัพย์สุทธิในระหว่างปี	(530,023,403.78)	2,374,428,830.92
สินทรัพย์สุทธิ ณ วันต้นปี	2,374,428,830.92	-
สินทรัพย์สุทธิ ณ วันปลายปี	<u>1,844,405,427.14</u>	<u>2,374,428,830.92</u>

	หน่วย	
การเปลี่ยนแปลงของจำนวนหน่วยลงทุน		
(มูลค่าหน่วยละ 10 บาท)		
หน่วยลงทุนเริ่มแรก / ณ วันต้นปี	256,088,047.2695	358,750,805.2209
บวก : หน่วยลงทุนที่ขายในระหว่างปี	16,090,141.7923	115,317,191.6231
หัก : หน่วยลงทุนที่รับซื้อคืนในระหว่างปี	(21,964,983.5054)	(217,979,949.5745)
หน่วยลงทุน ณ วันปลายปี	<u>250,213,205.5564</u>	<u>256,088,047.2695</u>

กองทุนเปิดบัวหลวงโกลบอลธีมเมติกออปพอร์ทูนิตี้

หมายเหตุประกอบงบการเงิน

สำหรับปีสิ้นสุดวันที่ 31 มกราคม 2566

1. ข้อมูลทั่วไป

กองทุนเปิดบัวหลวงโกลบอลธีมเมติกออปพอร์ทูนิตี้ (“กองทุน”) จัดทะเบียนเป็นกองทุนรวมกับสำนักงานคณะกรรมการกำกับหลักทรัพย์และตลาดหลักทรัพย์ (“ก.ล.ด.”) เมื่อวันที่ 18 กุมภาพันธ์ 2564 มีเงินทุนจดทะเบียนจำนวน 5,000 ล้านบาท (แบ่งเป็น 500 ล้านหน่วยลงทุน มูลค่าหน่วยลงทุนละ 10 บาท) โดยมีบริษัทหลักทรัพย์จัดการกองทุนรวม บัวหลวง จำกัด (“บริษัทจัดการ”) เป็นผู้จัดการกองทุน ธนาคารกรุงเทพ จำกัด (มหาชน) เป็นนายทะเบียนหน่วยลงทุน และธนาคารทหารไทยธนชาติ จำกัด (มหาชน) เป็นผู้ดูแลผลประโยชน์

กองทุนเป็นกองทุนรวมประเภทรับซื้อคืนหน่วยลงทุน ซึ่งไม่กำหนดระยะเวลาสิ้นสุดของกองทุน โดยมีนโยบายเน้นการลงทุนในหน่วยลงทุนของกองทุนรวมต่างประเทศเพียงกองทุนเดียว คือกองทุน Wellington Global Innovation Fund ในหน่วยลงทุนชนิด S-ACC (USD) ซึ่งจดทะเบียนในประเทศสวิตเซอร์แลนด์ บริหารและจัดการโดย Wellington Management Company LLP โดยเฉลี่ยในรอบปีบัญชีไม่น้อยกว่าร้อยละ 80 ของมูลค่าทรัพย์สินสุทธิของกองทุน ทั้งนี้กองทุนอาจเข้าทำสัญญาซื้อขายล่วงหน้า (Derivatives) โดยมีวัตถุประสงค์เพื่อป้องกันความเสี่ยง (Hedging) จากอัตราแลกเปลี่ยนเงินตราต่างประเทศ

กองทุนมีนโยบายไม่จ่ายเงินปันผลให้แก่ผู้ถือหน่วยลงทุน

2. เกณฑ์การจัดทำงบการเงิน

งบการเงินนี้ได้จัดทำขึ้นตามแนวปฏิบัติทางบัญชีสำหรับกองทุนรวมและกองทุนสำรองเลี้ยงชีพที่สมาคมบริษัทจัดการลงทุนกำหนดโดยได้รับความเห็นชอบจาก ก.ล.ด. (“แนวปฏิบัติทางบัญชี”) ส่วนเรื่องที่ไม่ได้กำหนดไว้ กองทุนปฏิบัติตามมาตรฐานการรายงานทางการเงินที่ออกโดยสภาวิชาชีพบัญชี

เนื่องจากกองทุนได้จดทะเบียนจัดตั้งกองทุนเมื่อวันที่ 18 กุมภาพันธ์ 2564 ดังนั้นรอบระยะเวลาบัญชีของกองทุนในงวด 2565 จึงสั้นกว่าหนึ่งปี เป็นเหตุให้จำนวนที่นำมาจากงวดก่อนไม่สามารถเปรียบเทียบได้กับจำนวนของปีปัจจุบันที่แสดงอยู่ในงบกำไรขาดทุนเบ็ดเสร็จ งบแสดงการเปลี่ยนแปลงสินทรัพย์สุทธิ และหมายเหตุประกอบงบการเงินที่เกี่ยวข้อง

งบการเงินของกองทุนได้จัดทำเป็นภาษาไทย และมีหน่วยเงินตราเป็นบาท ซึ่งการจัดทำงบการเงินดังกล่าวเป็นไปตามวัตถุประสงค์ของการจัดทำรายงานในประเทศ ดังนั้นเพื่อความสะดวกของผู้อ่านงบการเงินที่ไม่คุ้นเคยกับภาษาไทย กองทุนได้จัดทำงบการเงินฉบับภาษาอังกฤษขึ้นโดยแปลจากงบการเงินฉบับภาษาไทย

3. สรุปนโยบายการบัญชีที่สำคัญ

เงินลงทุน

เงินลงทุนจะรับรู้เป็นสินทรัพย์ด้วยมูลค่ายุติธรรม ณ วันที่กองทุนมีสิทธิในเงินลงทุน

- เงินลงทุนในกองทุนรวมที่เสนอขายในต่างประเทศ แสดงด้วยมูลค่ายุติธรรมโดยใช้มูลค่าทรัพย์สินสุทธิต่อหน่วยลงทุนครั้งล่าสุด ณ วันที่วัดค่าเงินลงทุน

กำไรหรือขาดทุนสุทธิที่ยังไม่เกิดขึ้นจากการปรับมูลค่าของเงินลงทุนให้เป็นมูลค่ายุติธรรมจะรับรู้ในกำไรหรือขาดทุน

ราคาทุนของเงินลงทุนที่จำหน่ายใช้วิธีถัวเฉลี่ยถ่วงน้ำหนัก

ค่าใช้จ่ายรอการตัดบัญชี

ค่าใช้จ่ายรอการตัดบัญชีได้แก่ ค่าใช้จ่ายในการออกสวนได้เสียครั้งแรก ตัดเป็นค่าใช้จ่ายตามวิธีเส้นตรงภายในระยะเวลา 5 ปี

การรับรู้รายได้และค่าใช้จ่าย

รายได้ดอกเบี้ยรับรู้เป็นรายได้ตามเกณฑ์คงค้าง โดยคำนึงถึงอัตราดอกเบี้ยที่แท้จริง

รายได้อื่นและค่าใช้จ่ายรับรู้ตามเกณฑ์คงค้าง

เมื่อมีการจำหน่ายเงินลงทุน ผลต่างระหว่างสิ่งตอบแทนสุทธิที่ได้รับกับมูลค่าตามบัญชีของเงินลงทุนจะรับรู้ในกำไรหรือขาดทุน

บัญชีที่เป็นเงินตราต่างประเทศ

บัญชีที่เป็นเงินตราต่างประเทศ แปลงค่าเป็นเงินบาทโดยใช้อัตราแลกเปลี่ยน ณ วันเกิดรายการ สินทรัพย์และหนี้สินที่เป็นเงินตราต่างประเทศ ณ วันสิ้นปีแปลงค่าเป็นเงินบาท โดยใช้อัตราแลกเปลี่ยน ณ วันนั้น และสัญญาอนุพันธ์ ณ วันที่เกิดรายการ แปลงค่าเป็นเงินบาทโดยใช้อัตราตามสัญญา

ณ วันสิ้นปี กำไรหรือขาดทุนที่ยังไม่เกิดขึ้นจากสัญญาอนุพันธ์ที่ยังไม่ครบกำหนด คำนวณโดยปรับสัญญาอนุพันธ์ ณ วันสิ้นปีจากอัตราตามสัญญา เป็นราคาตลาดของสัญญาอนุพันธ์ที่มีอายุคงเหลือเช่นเดียวกัน โดยแสดงรวมในลูกหนี้หรือเจ้าหนี้จากสัญญาอนุพันธ์ในงบแสดงฐานะการเงิน

ผลต่างของอัตราแลกเปลี่ยนที่เกิดขึ้นจากการแปลงค่ารับรู้ในกำไรหรือขาดทุน

ภาษีเงินได้

กองทุนเสียภาษีเงินได้ตามประมวลรัษฎากรจากรายได้ตามมาตรา 40 (4) (ก) ในอัตราร้อยละ 15 ของรายได้ก่อนหักค่าใช้จ่าย

การใช้ดุลยพินิจและการประมาณการทางบัญชี

ในการจัดทำงบการเงินให้เป็นไปตามแนวปฏิบัติทางบัญชี ฝ่ายบริหารต้องใช้ดุลยพินิจและการประมาณการหลายประการ ซึ่งมีผลกระทบต่อจำนวนเงินที่เกี่ยวข้องกับสินทรัพย์ หนี้สิน รายได้ ค่าใช้จ่าย และการเปิดเผยข้อมูลเกี่ยวกับสินทรัพย์และหนี้สินที่อาจเกิดขึ้น ซึ่งผลที่เกิดขึ้นจริงอาจแตกต่างไปจากจำนวนที่ประมาณการไว้

การใช้ดุลยพินิจและการประมาณการในการจัดทำงบการเงินจะได้รับการทบทวนอย่างต่อเนื่อง การปรับประมาณการทางบัญชีจะบันทึกโดยวิธีเปลี่ยนทันทีเป็นต้นไป

4. ข้อมูลเกี่ยวกับการซื้อขายเงินลงทุน

กองทุนได้ซื้อขายเงินลงทุนในระหว่างปี สรุปได้ดังนี้

	บาท	
	2566	2565
ซื้อเงินลงทุน	76,815,580.00	3,628,872,920.00
ขายเงินลงทุน	164,993,200.00	1,472,509,200.00

5. รายการธุรกิจกับกิจการที่เกี่ยวข้องกัน

ในระหว่างปี กองทุนมีรายการธุรกิจระหว่างกันที่สำคัญกับบริษัทจัดการและกิจการอื่น ซึ่งมีผู้ถือหุ้น และ/หรือกรรมการ เดียวกันกับบริษัทจัดการและกองทุน รายการที่สำคัญดังกล่าวสำหรับปีสิ้นสุดวันที่ 31 มกราคม 2566 และ 2565 มีดังต่อไปนี้

	บาท		นโยบายการกำหนดราคา
	2566	2565	
บริษัทหลักทรัพย์จัดการกองทุนรวม บัวหลวง จำกัด			
ค่าธรรมเนียมการจัดการ	20,891,545.61	33,243,026.98	ตามเกณฑ์ที่ระบุในหนังสือชี้ชวน
ธนาคารกรุงเทพ จำกัด (มหาชน)			
รายได้ดอกเบี้ย	6,285.63	22,611.73	ราคาตลาด
ค่าธรรมเนียมนายทะเบียน	1,044,577.20	1,662,151.39	ตามเกณฑ์ที่ระบุในหนังสือชี้ชวน
ค่าธรรมเนียมธนาคาร	61,467.66	455,907.51	ราคาตลาด
ค่าธรรมเนียมบริการอื่น	269,390.70	421,418.97	ราคาตลาด
ซื้อเงินตราต่างประเทศ	1,091,645,850.00	2,715,963,680.00	ตามที่ระบุในสัญญา
ขายเงินตราต่างประเทศ	977,650,307.51	2,131,559,790.00	ตามที่ระบุในสัญญา

ณ วันที่ 31 มกราคม 2566 และ 2565 กองทุนมียอดคงเหลือที่มีสาระสำคัญกับกิจการที่เกี่ยวข้องกัน ดังนี้

	บาท	
	2566	2565
บริษัทหลักทรัพย์จัดการกองทุนรวม บัวหลวง จำกัด		
ค่าธรรมเนียมการจัดการค้างจ่าย	1,651,317.79	2,319,352.64
ธนาคารกรุงเทพ จำกัด (มหาชน)		
เงินฝากธนาคาร	2,913,853.84	6,124,606.60
ลูกหนี้จากดอกเบี้ย	643.60	935.57
ค่าธรรมเนียมนายทะเบียนค้างจ่าย	31,910.47	47,763.98

6. อนุพันธ์ทางการเงินตามมูลค่ายุติธรรม

	บาท			
	2566			
	จำนวนเงินตามสัญญา	มูลค่ายุติธรรม		
	สินทรัพย์	หนี้สิน		
สัญญาขายเงินตราต่างประเทศล่วงหน้า	686,764,600.00	28,653,931.55	-	

	บาท			
	2565			
	จำนวนเงินตามสัญญา	มูลค่ายุติธรรม		
	สินทรัพย์	หนี้สิน		
สัญญาขายเงินตราต่างประเทศล่วงหน้า	535,783,600.00	4,721,142.86	1,360,400.00	

7. การเปิดเผยข้อมูลสำหรับเครื่องมือทางการเงิน

การประมาณมูลค่ายุติธรรม

มูลค่ายุติธรรม หมายถึง ราคาที่จะได้รับจากการขายสินทรัพย์หรือเป็นราคาที่จะจ่ายเพื่อโอนหนี้สินให้ผู้อื่น โดยรายการดังกล่าวเป็นรายการที่เกิดขึ้นในสภาพปกติระหว่างผู้ซื้อและผู้ขาย (ผู้ร่วมตลาด) ณ วันที่วัดมูลค่า กองทุนใช้ราคาเสนอซื้อขายในตลาดที่มีสภาพคล่องในการวัดมูลค่ายุติธรรมของสินทรัพย์และหนี้สินซึ่งแนวปฏิบัติทางบัญชีที่เกี่ยวข้องกำหนดให้ต้องวัดมูลค่าด้วยมูลค่ายุติธรรม ยกเว้นในกรณีที่ไม่มีตลาดที่มีสภาพคล่องสำหรับสินทรัพย์หรือหนี้สินที่มีลักษณะเดียวกันหรือไม่สามารถหาราคาเสนอซื้อขายในตลาดที่มีสภาพคล่องได้ กองทุนจะประมาณมูลค่ายุติธรรมโดยใช้เทคนิคการประเมินมูลค่าที่เหมาะสมกับแต่ละสถานการณ์ และพยายามใช้ข้อมูลที่สามารถสังเกตได้ที่เกี่ยวข้องกับสินทรัพย์หรือหนี้สินที่จะวัดมูลค่ายุติธรรมนั้นให้มากที่สุด

ตารางต่อไปนี้จะแสดงถึงเครื่องมือทางการเงินที่วัดมูลค่าด้วยมูลค่ายุติธรรมจำแนกตามวิธีการประมาณมูลค่าความแตกต่างของระดับข้อมูลสามารถแสดงได้ดังนี้

- ราคาเสนอซื้อขาย (ไม่ต้องปรับปรุง) ในตลาดที่มีสภาพคล่องสำหรับสินทรัพย์หรือหนี้สินอย่างเดียวกัน (ข้อมูลระดับที่ 1)
- ข้อมูลอื่นนอกเหนือจากราคาเสนอซื้อขายซึ่งรวมอยู่ในระดับที่ 1 ที่สามารถสังเกตได้โดยตรง (ได้แก่ ข้อมูลราคาตลาด) หรือโดยอ้อม (ได้แก่ ข้อมูลที่คำนวณมาจากราคาตลาด) สำหรับสินทรัพย์นั้นหรือหนี้สินนั้น (ข้อมูลระดับที่ 2)
- ข้อมูลสำหรับสินทรัพย์หรือหนี้สินซึ่งไม่ได้อ้างอิงจากข้อมูลที่สามารถสังเกตได้จากตลาด (ข้อมูลที่ไม่สามารถสังเกตได้) (ข้อมูลระดับที่ 3)

บาท			
ณ วันที่ 31 มกราคม 2566			
ระดับที่ 1	ระดับที่ 2	ระดับที่ 3	รวม
สินทรัพย์			
กองทุน	-	1,747,518,186.20	-
ตราสารอนุพันธ์	-	28,653,931.55	-

บาท			
ณ วันที่ 31 มกราคม 2565			
ระดับที่ 1	ระดับที่ 2	ระดับที่ 3	รวม
สินทรัพย์			
กองทุน	-	2,247,703,404.13	-
ตราสารอนุพันธ์	-	4,721,142.86	-
หนี้สิน			
ตราสารอนุพันธ์	-	1,360,400.00	-

เครื่องมือทางการเงินซึ่งซื้อขายในตลาดที่ไม่ได้ถูกพิจารณาว่ามีสภาพคล่องแต่ถูกประเมินค่าจากราคาตลาดที่มีการอ้างอิงไว้อย่างชัดเจน การเสนอราคาซื้อขายโดยผู้ค้าหรือแหล่งกำหนดราคาที่เป็นทางเลือกซึ่งได้รับการสนับสนุนจากข้อมูลที่สังเกตได้จะถูกจัดอยู่ในระดับที่ 2 เครื่องมือทางการเงินเหล่านี้ประกอบด้วยกองทุนรวม และอนุพันธ์ในตลาดซื้อขายกันโดยตรง

ในระหว่างปี ไม่มีการโอนรายการระหว่างลำดับชั้นของมูลค่ายุติธรรม

ความเสี่ยงด้านอัตราดอกเบี้ย

ความเสี่ยงด้านอัตราดอกเบี้ยคือความเสี่ยงที่มูลค่าของสินทรัพย์ทางการเงินและหนี้สินทางการเงินจะเปลี่ยนแปลงไปเนื่องจากการเปลี่ยนแปลงอัตราดอกเบี้ยในตลาด

ตารางต่อไปนี้ได้สรุปความเสี่ยงด้านอัตราดอกเบี้ยของกองทุน ซึ่งประกอบด้วยสินทรัพย์ทางการเงินและหนี้สินทางการเงินของกองทุนตามมูลค่ายุติธรรมและจำแนกตามประเภทอัตราดอกเบี้ย

บาท			
ยอดคงเหลือของเครื่องมือทางการเงินสุทธิ ณ วันที่ 31 มกราคม 2566			
มีอัตราดอกเบี้ย ปรับขึ้นลงตาม อัตราตลาด	มีอัตรา ดอกเบี้ยคงที่	ไม่มี อัตราดอกเบี้ย	รวม
สินทรัพย์ทางการเงิน			
เงินลงทุนแสดงด้วยมูลค่า ยุติธรรม	-	1,747,518,186.20	1,747,518,186.20
เงินฝากธนาคาร	70,018,826.42	-	70,018,826.42
ลูกหนี้จากดอกเบี้ย	-	31,732.37	31,732.37
ลูกหนี้จากสัญญาอนุพันธ์	-	28,653,931.55	28,653,931.55
รายได้อื่นค้างรับ	-	77,044.79	77,044.79
หนี้สินทางการเงิน			
เจ้าหนี้จากการรับซื้อคืน หน่วยลงทุน	-	354,854.09	354,854.09
ค่าใช้จ่ายค้างจ่าย	-	1,795,905.61	1,795,905.61

บาท

ยอดคงเหลือของเครื่องมือทางการเงินสุทธิ ณ วันที่ 31 มกราคม 2566

	มีอัตราดอกเบี้ย ปรับขึ้นลงตาม อัตราตลาด	มีอัตรา ดอกเบี้ยคงที่	ไม่มี อัตราดอกเบี้ย	รวม
ภาษีเงินได้ค้างจ่าย	-	-	4,759.86	4,759.86
หนี้สินอื่น	-	-	49,883.57	49,883.57

บาท

ยอดคงเหลือของเครื่องมือทางการเงินสุทธิ ณ วันที่ 31 มกราคม 2565

	มีอัตราดอกเบี้ย ปรับขึ้นลงตาม อัตราตลาด	มีอัตรา ดอกเบี้ยคงที่	ไม่มี อัตราดอกเบี้ย	รวม
สินทรัพย์ทางการเงิน				
เงินลงทุนแสดงด้วยมูลค่า ยุติธรรม	-	-	2,247,703,404.13	2,247,703,404.13
เงินฝากธนาคาร	138,433,928.48	-	487,071.47	138,920,999.95
ลูกหนี้จากดอกเบี้ย	-	-	28,177.99	28,177.99
ลูกหนี้จากสัญญาอนุพันธ์	-	-	4,721,142.86	4,721,142.86
รายได้อื่นค้างรับ	-	-	153,651.39	153,651.39
หนี้สินทางการเงิน				
เจ้าหนี้จากการรับซื้อคืน หน่วยลงทุน	-	-	13,559,613.12	13,559,613.12
เจ้าหนี้จากสัญญาอนุพันธ์	-	-	1,360,400.00	1,360,400.00
ค่าใช้จ่ายค้างจ่าย	-	-	2,515,020.27	2,515,020.27
ภาษีเงินได้ค้างจ่าย	-	-	4,226.70	4,226.70
หนี้สินอื่น	-	-	74,003.15	74,003.15

ความเสี่ยงด้านเครดิต

กองทุนมีความเสี่ยงด้านเครดิตที่อาจเกิดจากการที่คู่สัญญาไม่สามารถปฏิบัติตามภาระผูกพันที่ระบุไว้ในเครื่องมือทางการเงิน เนื่องจากกองทุนมีลูกหนี้ อย่างไรก็ตาม สินทรัพย์ทางการเงินดังกล่าวจะครบกำหนดในระยะเวลาอันสั้น กองทุนจึงไม่คาดว่าจะได้รับความเสียหายจากการเกินหนี้

ความเสี่ยงด้านอัตราแลกเปลี่ยน

ณ วันที่ 31 มกราคม 2566 และ 2565 กองทุนมีบัญชีที่เป็นเงินตราต่างประเทศดังนี้

รายการ	ดอลลาร์สหรัฐอเมริกา	
	2566	2565
เงินลงทุน (มูลค่ายุติธรรม)	52,953,491.90	67,553,373.73
เงินฝากธนาคาร	-	14,638.64
รายได้อื่นค้างรับ	2,334.62	4,617.90

กองทุนได้ทำสัญญาอนุพันธ์เพื่อคุ้มครองความเสี่ยงจากอัตราแลกเปลี่ยนของเงินลงทุนที่เป็นเงินตราต่างประเทศ (ดูหมายเหตุ 6)

ความเสี่ยงด้านตลาด

กองทุนมีความเสี่ยงด้านตลาดเนื่องจากมีเงินลงทุนในกองทุนรวมในต่างประเทศ ซึ่งผลตอบแทนของเงินลงทุนดังกล่าวขึ้นอยู่กับความผันผวนของภาวะเศรษฐกิจ การเมือง สถานการณ์ตลาดเงินและตลาดทุน ซึ่งสภาวการณ์ดังกล่าวอาจมีผลกระทบทางด้านบวกหรือด้านลบต่อผลการดำเนินงานของบริษัทที่ออกตราสาร ทั้งนี้ขึ้นอยู่กับประเภทของธุรกิจของผู้ออกตราสารว่ามีความสัมพันธ์กับความผันผวนของตลาดมากน้อยเพียงใด อันอาจทำให้ราคาของตราสารเพิ่มขึ้นหรือลดลงได้

การบริหารความเสี่ยง

ผู้บริหารของกองทุน Wellington Global Innovation Fund จะวิเคราะห์ปัจจัยต่าง ๆ ที่มีผลกระทบต่อราคาของหลักทรัพย์ โดยกองทุนมีนโยบายมุ่งหาผลตอบแทนจากบริษัทที่คิดค้นและได้ประโยชน์จากนวัตกรรมใหม่ ๆ ในทุกกลุ่มอุตสาหกรรมจากหลายธุรกิจทั่วโลก

8. รายได้อื่น

รายได้อื่น ได้แก่ การจ่ายคืนค่าธรรมเนียมในการจัดการในต่างประเทศให้กับกองทุนตามอัตราที่ตกลงร่วมกันในสัญญา

9. การอนุมัติงบการเงิน

งบการเงินนี้ได้รับการอนุมัติให้ออกโดยผู้มีอำนาจของกองทุนเมื่อวันที่ 16 กุมภาพันธ์ 2566

**รายชื่อบุคคลที่เกี่ยวข้องที่มีการทำธุรกรรมกับกองทุนรวมในช่วงหนึ่งปี
สิ้นสุด ณ วันที่ 31 มกราคม 2566**

- ไม่มี -

หมายเหตุ: ผู้ลงทุนสามารถตรวจสอบการทำธุรกรรมกับบุคคลที่เกี่ยวข้องกับกองทุนรวมได้ที่บริษัทหลักทรัพย์จัดการกองทุนรวม บัวหลวง จำกัด หรือที่เว็บไซต์ของบริษัท (www.bblam.co.th) และที่เว็บไซต์ของสำนักงาน ก.ล.ด. (www.sec.or.th)

ข้อมูลการถือหน่วยลงทุนเกินข้อจำกัดในการใช้สิทธิออกเสียง

สิ้นสุด ณ วันที่ 31 มกราคม 2566

- ไม่มี -

หมายเหตุ : ผู้ลงทุนสามารถตรวจสอบข้อมูลการถือหน่วยลงทุนเกินข้อจำกัดในการใช้สิทธิออกเสียงได้ที่ www.bblam.co.th

การรับผลประโยชน์ตอบแทนเนื่องจากการที่กองทุนให้บริการบุคคลอื่น (Soft Commission)
สำหรับระยะเวลาตั้งแต่วันที่ 1 กุมภาพันธ์ 2565 ถึงวันที่ 31 มกราคม 2566

บริษัทที่ให้ผลประโยชน์	ผลประโยชน์ที่ได้รับ	เหตุผลในการรับผลประโยชน์
บริษัทหลักทรัพย์ เมย์แบงก์ (ประเทศไทย) จำกัด (มหาชน)	Conference Call, Adhoc Update, SMS และเอกสาร Research	เพื่อประโยชน์ในการลงทุนของกองทุน
บริษัทหลักทรัพย์ ภัทร จำกัด (มหาชน)	Conference Call และเอกสาร Research	เพื่อประโยชน์ในการลงทุนของกองทุน
บริษัทหลักทรัพย์ อินโนเวสต์ เอกซ์ จำกัด	Conference Call, Adhoc Update SMS และเอกสาร Research	เพื่อประโยชน์ในการลงทุนของกองทุน
บริษัทหลักทรัพย์ บัวหลวง จำกัด (มหาชน)	Conference Call, Adhoc Update และเอกสาร Research	เพื่อประโยชน์ในการลงทุนของกองทุน
บริษัทหลักทรัพย์ ธนชาติ จำกัด (มหาชน)	Conference Call, Adhoc Update และเอกสาร Research	เพื่อประโยชน์ในการลงทุนของกองทุน
บริษัทหลักทรัพย์ โนมูระ พัฒนสิน จำกัด (มหาชน)	Conference Call, Adhoc Update, SMS และเอกสาร Research	เพื่อประโยชน์ในการลงทุนของกองทุน
บริษัทหลักทรัพย์ กสิกรไทย จำกัด (มหาชน)	Conference Call, Adhoc Update และเอกสาร Research	เพื่อประโยชน์ในการลงทุนของกองทุน
บริษัทหลักทรัพย์ ยูโอบี เคย์เฮียน (ประเทศไทย) จำกัด (มหาชน)	Conference Call, Adhoc Update และเอกสาร Research	เพื่อประโยชน์ในการลงทุนของกองทุน
บริษัทหลักทรัพย์ เครดิต สวิส (ประเทศไทย) จำกัด	Conference Call, Adhoc Update และเอกสาร Research	เพื่อประโยชน์ในการลงทุนของกองทุน
บริษัทหลักทรัพย์ ซีจีเอส-ซีไอเอ็มบี (ประเทศไทย) จำกัด	Conference Call, Adhoc Update และเอกสาร Research	เพื่อประโยชน์ในการลงทุนของกองทุน
บริษัทหลักทรัพย์ ดีบีเอส วิกเคอร์ส (ประเทศไทย) จำกัด	Conference Call และเอกสาร Research	เพื่อประโยชน์ในการลงทุนของกองทุน
บริษัทหลักทรัพย์ แมคควอร์รี่ (ประเทศไทย) จำกัด	Conference Call, Adhoc Update และเอกสาร Research	เพื่อประโยชน์ในการลงทุนของกองทุน
บริษัทหลักทรัพย์ ซี แอล เอส เอ (ประเทศไทย) จำกัด	Conference Call, Adhoc Update และเอกสาร Research	เพื่อประโยชน์ในการลงทุนของกองทุน
Wellington Management Company LLP	Conference Call, เอกสารกองทุน และเอกสาร Research	เพื่อประโยชน์ในการลงทุนของกองทุน
FIL Investment Management	Conference Call, เอกสารกองทุน และเอกสาร Research	เพื่อประโยชน์ในการลงทุนของกองทุน
Invesco Asset Management	Conference Call, เอกสารกองทุน และเอกสาร Research	เพื่อประโยชน์ในการลงทุนของกองทุน
Allianz Global Investors	Conference Call, เอกสารกองทุน และเอกสาร Research	เพื่อประโยชน์ในการลงทุนของกองทุน
Kotak Mahindra (UK) Ltd	Conference Call, เอกสารกองทุน และเอกสาร Research	เพื่อประโยชน์ในการลงทุนของกองทุน
Nomura Asset Management	Conference Call, เอกสารกองทุน และเอกสาร Research	เพื่อประโยชน์ในการลงทุนของกองทุน
Nippon Life India Asset Management Limited	Conference Call, เอกสารกองทุน และเอกสาร Research	เพื่อประโยชน์ในการลงทุนของกองทุน
AXA Investment Managers	Conference Call, เอกสารกองทุน และเอกสาร Research	เพื่อประโยชน์ในการลงทุนของกองทุน
Pictet Asset Management	Conference Call, เอกสารกองทุน และเอกสาร Research	เพื่อประโยชน์ในการลงทุนของกองทุน
JP Morgan Asset Management	Conference Call, เอกสารกองทุน และเอกสาร Research	เพื่อประโยชน์ในการลงทุนของกองทุน

บริษัทที่ให้ผลประโยชน์	ผลประโยชน์ที่ได้รับ	เหตุผลในการรับผลประโยชน์
Franklin Resources, Inc.	Conference Call, เอกสารกองทุน และเอกสาร Research	เพื่อประโยชน์ในการลงทุนของกองทุน
BlackRock, Inc	Conference Call, เอกสารกองทุน และเอกสาร Research	เพื่อประโยชน์ในการลงทุนของกองทุน
Flow Traders N.V.	Conference Call, เอกสารกองทุน และเอกสาร Research	เพื่อประโยชน์ในการลงทุนของกองทุน
PIMCO (Pacific Investment Management Company)	Conference Call, เอกสารกองทุน และเอกสาร Research	เพื่อประโยชน์ในการลงทุนของกองทุน
PGIM, Inc	Conference Call, เอกสารกองทุน และเอกสาร Research	เพื่อประโยชน์ในการลงทุนของกองทุน
Macquarie Asset Management	Conference Call, เอกสารกองทุน และเอกสาร Research	เพื่อประโยชน์ในการลงทุนของกองทุน

วันที่รวบรวมข้อมูล 16 กุมภาพันธ์ 2566



กองทุนบัวหลวง

บริษัทหลักทรัพย์จัดการกองทุนรวม บัวหลวง จำกัด

เลขที่ 175 อาคารสารคดีตึกยาวเวอร์ ชั้น 7 ชั้น 21 และชั้น 26 ถนนสาทรใต้ แขวงทุ่งมหาเมฆ เขตสาทร กรุงเทพมหานคร 10120
โทรศัพท์ 0-2674-6488 โทรสาร 0-2679-5996 www.bblam.co.th