



รายงานประจำปี

กองทุนเปิดบัวหลวง Small-Mid Cap เพื่อการเลี้ยงชีพ B-SM-RMF

สำหรับรอบระยะเวลาตั้งแต่วันที่ 1 พฤศจิกายน 2562 ถึงวันที่ 31 ตุลาคม 2563

สารบัญ

ความเห็นของบริษัทจัดการ	1
ข้อมูลบริษัทจัดการ	2
รายชื่อผู้จัดการกองทุน	2
ข้อมูลกองทุน	3
การแก้ไขเปลี่ยนแปลงรายละเอียดโครงการในรอบปีบัญชี	4
ความเห็นของผู้ดูแลผลประโยชน์	5
ผลการดำเนินงานของกองทุน	6
รายละเอียดการลงทุน การกู้ยืมเงิน และการก่อภาระผูกพัน	7
รายงานสรุปจำนวนเงินลงทุนในตราสารหนี้ ตราสารกึ่งหนี้กึ่งทุน หรือเงินฝาก	9
รายละเอียดและอันดับความน่าเชื่อถือของตราสารหนี้ ตราสารกึ่งหนี้กึ่งทุน หรือเงินฝาก ที่กองทุนลงทุนหรือมีไว้เป็นรายตัว	10
ค่าใช้จ่ายที่เรียกเก็บจากกองทุน	11
ข้อมูลอัตราส่วนหมุนเวียนการลงทุนของกองทุน	12
บริษัทนายหน้าที่ได้รับค่านายหน้าสูงสุดสิบอันดับแรก	13
รายงานของผู้สอบบัญชีรับอนุญาต และงบการเงิน	14
รายชื่อบุคคลที่เกี่ยวข้องที่มีการทำธุรกรรมกับกองทุนรวมในช่วงหนึ่งปี	34
ข้อมูลการถือหน่วยลงทุนเกินข้อจำกัดการถือหน่วยลงทุน	35
แบบรายงานการใช้สิทธิออกเสียง (Voting) กรณีกองทุนเป็นผู้ถือหุ้น	36
การรับผลประโยชน์ตอบแทนเนื่องจากการที่กองทุนใช้บริการบุคคลอื่น (Soft Commission)	39

ความเห็นของบริษัทจัดการ

เรียน ท่านผู้ถือหน่วยลงทุน กองทุนเปิดบัวหลวง Small-Mid Cap เพื่อการเลี้ยงชีพ (B-SM-RMF)

ตลาดหุ้นโลกปรับตัวผันผวนในเดือนตุลาคม 2563 จากความกังวลที่กลับมาเพิ่มขึ้นของการแพร่ระบาดของไวรัสโคโรนา (COVID-19) โดยเฉพาะในสหรัฐฯ และยุโรป ซึ่งทำให้เกิดการล็อกดาวน์ขึ้นในหลายประเทศอีกครั้ง ความไม่แน่นอนต่อการเลือกตั้งประธานาธิบดีสหรัฐฯ ส่งผลให้นักลงทุนมีการขายเพื่อลดความเสี่ยงในช่วงสั้น และสัญญาณทางเศรษฐกิจต่างๆ ที่เริ่มบ่งชี้ถึงการฟื้นตัวที่ชะลอตัวลง ทำให้ในเดือนนี้ดัชนีตลาดหุ้นโลก (World MSCI Index) ปิดลดลงประมาณ 3.1% โดยตลาดยุโรปเป็นตลาดที่ปรับตัวลงมากที่สุดในกลุ่มตลาดหลัก

การแพร่ระบาดทั่วโลกของ COVID-19 ที่ยังคงอยู่ในระดับสูงและการกลับมาระบาดของระลอกสองในแถบยุโรปนั้น ทำให้หลายประเทศจำเป็นต้องใช้มาตรการล็อกดาวน์เศรษฐกิจอีกครั้ง เพื่อป้องกันการแพร่ระบาดที่รุนแรงเกินกว่าที่ขีดความสามารถของการรักษาพยาบาลจะรับมือได้ในช่วงที่กำลังจะเข้าสู่ฤดูหนาวในปีนี้ โดยการพัฒนาวัคซีนยังอยู่ในขั้นตอนการทดลองตามลำดับ และยังคงไม่พร้อมใช้งานอย่างน้อยจนถึงเดือนกุมภาพันธ์ปีหน้า ส่งผลต่อความต่อเนื่องและแนวโน้มการฟื้นตัวของเศรษฐกิจโลก ในขณะที่อีกหนึ่งความคาดหวังเชิงบวกต่อมาตรการกระตุ้นเศรษฐกิจรอบใหม่ของสหรัฐฯ ยังคงไม่สามารถบรรลุข้อตกลงกันได้ ทำให้ต้องไปรอหลังการเลือกตั้งประธานาธิบดีสหรัฐฯ ส่งผลให้ตัวเลขเศรษฐกิจในไตรมาสสุดท้ายของปีอาจขาดแรงหนุนเนื่องจากผลบวกจากการกระตุ้นเศรษฐกิจในรอบก่อนหน้าเริ่มหมดลง ด้านการเลือกตั้งประธานาธิบดีสหรัฐฯ นั้น ล่าสุดยังคงไม่สามารถได้ผลอย่างเป็นทางการ แต่มีโอกาสสูงที่ Biden จะเป็นผู้ชนะ โดย Democrat จะชนะในสภาล่าง และ Republican ครองสภานบน ทำให้การออกนโยบาย รวมถึงมาตรการกระตุ้นเศรษฐกิจขนาดใหญ่ อาจจะไม่ราบรื่น ดังนั้น ประเด็นการเมืองของสหรัฐฯ จะยังคงเป็นปัจจัยที่ตลาดให้ความสำคัญในช่วงต่อจากนี้ ซึ่งจะส่งผลต่อแนวโน้มของเศรษฐกิจและการลงทุนในระยะข้างหน้า

ด้านตลาดหุ้นไทย ปรับตัวใกล้เคียงกับตลาดหุ้นโลก โดยปิดลดลง 3.4% ในเดือนตุลาคม โดยได้รับอิทธิพลจากความกังวลต่อแนวโน้มการเติบโตของเศรษฐกิจโลกที่ชะลอตัวลง ในประเทศมีปัจจัยกดดันจากประเด็นการชุมนุมทางการเมืองที่มีมาอย่างต่อเนื่องและมีแนวโน้มยืดเยื้อ อย่างไรก็ตาม ยังมีแนวโน้มไม่รุนแรง ด้านเศรษฐกิจไทยเครื่องชี้ทางเศรษฐกิจต่างๆ ปรับตัวดีขึ้นในวงกว้าง ยกเว้นภาคการท่องเที่ยว ในช่วงที่ผ่านมามาตราการกระตุ้นเศรษฐกิจอย่างต่อเนื่อง ทั้งในด้านการใช้จ่าย และการท่องเที่ยวในประเทศ ซึ่งช่วยประคับคองเศรษฐกิจในระหว่างที่นักท่องเที่ยวยังไม่สามารถกลับมาได้ โดยมาตรการทางการคลังจะยังคงมีความจำเป็นและมีบทบาทมากขึ้นในช่วงต่อจากนี้

แนวโน้มการลงทุนในช่วงสุดท้ายของปี ตลาดหุ้นไทยแม้จะยังเผชิญความไม่แน่นอนหลายเรื่อง ทั้งประเด็น COVID-19 ของโลก และการเมืองในประเทศ แต่ตลาดก็ได้ดอรับปัจจัยกดดันต่างๆ มาบ้างแล้ว ขณะที่กำไรบริษัทจดทะเบียนจะค่อยๆ ฟื้นขึ้นเป็นลำดับ ทำให้ระดับ Valuation ปัจจุบันค่า PE ปีหน้าอยู่ที่ประมาณ 15 เท่า ซึ่งรองรับความผันผวนของตลาดได้มากขึ้น ถ้าหากประมาณการกำไรของตลาดไม่ถูกปรับลดลงอีก กลยุทธ์การลงทุน ยังต้องมีความ Selective เน้นหุ้นที่มีพื้นฐานแข็งแกร่ง มีแนวโน้มการฟื้นตัวของธุรกิจที่ดี รวมถึงให้ความสำคัญมากขึ้นกับหุ้นที่ได้ประโยชน์เชิงนโยบายทั้งจากในประเทศและต่างประเทศ

สำหรับการลงทุนตั้งแต่วันที่ 1 พฤศจิกายน 2562 ถึงวันที่ 31 ตุลาคม 2563 กองทุน B-SM-RMF มีมูลค่าทรัพย์สินสุทธิ ณ วันที่ 31 ตุลาคม 2563 เท่ากับ 1,121.76 ล้านบาท หรือ 10.2795 บาทต่อหน่วยลงทุน

กองทุนบัวหลวง ขอกราบขอบพระคุณท่านผู้ถือหน่วยลงทุนทุกท่านที่ให้ความไว้วางใจ และขอให้คำมั่นว่าบริษัทจะบริหารกองทุนด้วยความระมัดระวัง รอบคอบ ภายใต้กฎเกณฑ์ต่างๆ ที่กำหนด และยึดมั่นในจรรยาบรรณวิชาชีพโดยเคร่งครัด

Fund Management
กองทุนบัวหลวง

ข้อมูลบริษัทจัดการ

บริษัทหลักทรัพย์จัดการกองทุนรวม บัวหลวง จำกัด จดทะเบียนเป็นบริษัทจำกัดเลขที่ 0105535049700 เมื่อวันที่ 19 มีนาคม พ.ศ. 2535 ด้วยทุนจดทะเบียน 100 ล้านบาท โดยได้รับชำระเต็มมูลค่าแล้ว และได้รับอนุญาตจากกระทรวงการคลัง ให้ประกอบธุรกิจหลักทรัพย์ประเภทกิจการจัดการลงทุนตามใบอนุญาตเลขที่ ลค-0005-02 เมื่อวันที่ 15 มกราคม พ.ศ. 2553

รายชื่อผู้ถือหุ้น	ร้อยละ
1. ธนาคารกรุงเทพ จำกัด (มหาชน)	75.0
2. บริษัท กรุงเทพประกันชีวิต จำกัด (มหาชน)	10.0
3. Asia Financial Holdings Ltd.	10.0
4. บริษัท กรุงเทพประกันภัย จำกัด (มหาชน)	5.0

รายชื่อผู้จัดการกองทุน

รายชื่อผู้จัดการกองทุน	วันที่เริ่มบริหารกองทุนนี้
1. นายพิรพงศ์ จิระเสวีจินดา	20 พฤศจิกายน 2555
2. นางสาวสุดารัตน์ ทิพย์เทอดธนา	20 พฤศจิกายน 2555
3. นางสาวรุ่งนภา เสถียรนกุล	16 มิถุนายน 2558
4. นายเจฟ สุทธิโสภณ	27 ธันวาคม 2555
5. นางสาววนาลี ตรีสัมพันธ์	1 เมษายน 2559
6. นายชัชวาล ลิ้มธัมมันธ์	2 มกราคม 2563

ข้อมูลกองทุน

กองทุนเปิดบัวหลวง Small-Mid Cap เพื่อการเลี้ยงชีพ เป็นกองทุนซึ่งบริษัทหลักทรัพย์จัดการกองทุนรวม บัวหลวง จำกัด ได้รับอนุมัติจากสำนักงาน ก.ล.ด. ให้จัดตั้งขึ้น เพื่อระดมเงินจากผู้ลงทุนทั่วไป โดยมีจำนวนเงินทุนจดทะเบียน 3,000 ล้านบาท ประกอบด้วยหน่วยลงทุน 300 ล้านหน่วย มูลค่าที่ตราไว้หน่วยละ 10 บาท เป็นกองทุนรวมตราสารทุน ประเภทรับซื้อคืนหน่วยลงทุน ที่มีลักษณะเป็นกองทุนรวมเพื่อการเลี้ยงชีพ (RMF)

นโยบายการลงทุน กองทุนลงทุนในหลักทรัพย์ของบริษัทจดทะเบียนในตลาดหลักทรัพย์แห่งประเทศไทยและหรือตลาดหลักทรัพย์ เอ็ม เอ ไอ โดยเน้นลงทุนในบริษัทขนาดเล็กและขนาดกลางที่มีการกำกับดูแลกิจการที่ดี โดยเฉลี่ยรอบปีบัญชีไม่น้อยกว่าร้อยละ 80 ของมูลค่าทรัพย์สินสุทธิของกองทุน ส่วนที่เหลือลงทุนในตราสารทุนนอกเหนือจากที่กล่าวข้างต้น รวมถึงหุ้นที่ไม่ได้จดทะเบียน ตราสารหนี้ ตราสารการเงิน และหรือเงินฝาก ตลอดจนหลักทรัพย์หรือทรัพย์สินอื่น หรือการหาผลตอบแทนโดยวิธีอื่นตามที่สำนักงาน ก.ล.ด. กำหนดหรือให้ความเห็นชอบ ทั้งนี้ กองทุนจะไม่ลงทุนใน Derivatives และ Structured Note

บริษัทหลักทรัพย์จัดการกองทุนรวม บัวหลวง จำกัด จะบริหารกองทุนเปิดบัวหลวง Small-Mid Cap เพื่อการเลี้ยงชีพ ตามข้อบังคับที่กำหนดไว้ในหนังสือชี้ชวน ตลอดจนภายใต้พระราชบัญญัติหลักทรัพย์และตลาดหลักทรัพย์ พ.ศ. 2535 และประกาศของคณะกรรมการกำกับหลักทรัพย์และตลาดหลักทรัพย์ (ก.ล.ด.) โดยมีธนาคารกสิกรไทย จำกัด (มหาชน) เป็นผู้ดูแลผลประโยชน์ของกองทุน ซึ่งจะทำหน้าที่เก็บรักษาทรัพย์สินของกองทุนและควบคุมดูแลการดำเนินงานของบริษัทจัดการอย่างใกล้ชิด

การแก้ไขเปลี่ยนแปลงรายละเอียดโครงการในรอบปีบัญชี

สำหรับระยะเวลาดังแต่วันที่ 1 พฤศจิกายน 2562 ถึงวันที่ 31 ตุลาคม 2563

เรื่อง	รายละเอียด	วันที่มีผล
1. เพิ่มรายชื่อผู้สนับสนุนการขายหรือรับซื้อสินค้าจำนวน 1 ราย	บมจ.หลักทรัพย์ เคซีไอ (ประเทศไทย)	16 ธันวาคม 2562 เป็นต้นไป
2. ปรับปรุงข้อความการรับผลประโยชน์ตอบแทนเนื่องจากการที่กองทุนใช้บริการบุคคลอื่น (Soft Dollar/ Soft Commission)	เพื่อให้เป็นไปตามประกาศ นป.1/2562 เรื่อง แนวทางปฏิบัติสำหรับการกำหนดนโยบาย มาตรการ และระบบงานที่เกี่ยวข้องกับการกระทำที่อาจมีความขัดแย้งทางผลประโยชน์กับลูกค้าของบริษัทจัดการ และการลงทุนเพื่อเป็นทรัพย์สินของบริษัทจัดการ	16 ธันวาคม 2562 เป็นต้นไป

ความเห็นของผู้ดูแลผลประโยชน์

เรียน ผู้ถือหุ้นหน่วยลงทุน กองทุนเปิดบัวหลวง Small-Mid Cap เพื่อการเลี้ยงชีพ

ข้าพเจ้า บมจ.ธนาคารกสิกรไทย ในฐานะผู้ดูแลผลประโยชน์ได้ดูแลการจัดการ กองทุนเปิดบัวหลวง Small-Mid Cap เพื่อการเลี้ยงชีพ ซึ่งจัดการโดย บริษัท หลักทรัพย์จัดการกองทุนรวมบัวหลวง จำกัด สำหรับระยะเวลาตั้งแต่วันที่ 1 พฤศจิกายน พ.ศ. 2562 ถึงวันที่ 31 ตุลาคม พ.ศ. 2563 แล้ว

ข้าพเจ้าเห็นว่า บริษัท หลักทรัพย์จัดการกองทุนรวมบัวหลวง จำกัด ได้ปฏิบัติหน้าที่ในการจัดการ กองทุนเปิดบัวหลวง Small-Mid Cap เพื่อการเลี้ยงชีพ เหมาะสมตามสมควรแห่ง วัตถุประสงค์ ที่ได้กำหนดไว้ในโครงการและภายใต้พระราชบัญญัติหลักทรัพย์และตลาดหลักทรัพย์ พ.ศ. 2535

ผู้ดูแลผลประโยชน์
บมจ. ธนาคารกสิกรไทย



(นายศิริวุฒิ เจียมบุรเศรษฐ์)

ผู้ช่วยผู้อำนวยการ ฝ่ายบริการธุรกิจหลักทรัพย์



(นางสาวนันทิกา กระแสร์เพิ่ม)

หัวหน้าส่วน ฝ่ายบริการธุรกิจหลักทรัพย์

วันที่ 6 พฤศจิกายน พ.ศ. 2563

ผลการดำเนินงานของกองทุน

ณ วันที่ 30 ตุลาคม 2563¹

	อัตราผลตอบแทนย้อนหลัง					
	% ตามช่วงเวลา		% ต่อปี			
	3 เดือน ตั้งแต่ 31 ก.ค. 63	6 เดือน ตั้งแต่ 30 เม.ย. 63	1 ปี ตั้งแต่ 31 ต.ค. 62	3 ปี ตั้งแต่ 31 ต.ค. 60	5 ปี ตั้งแต่ 30 ต.ค. 58	ตั้งแต่จัดตั้ง วันที่ 20 พ.ย. 55
มูลค่าหน่วยลงทุน ² (บาท)	10.7352	9.3812	11.3412	14.6458	11.6530	10.0000
ผลการดำเนินงาน ของ B-SM-RMF	-4.24	9.58	-9.36	-11.13	-2.47	0.35
เกณฑ์มาตรฐาน ³	-9.50	-7.36	-22.82	-8.62	0.09	2.33
ความผันผวน (Standard Deviation) ของผลการดำเนินงาน	17.93 ⁴	18.45 ⁴	25.85	17.26	15.17	15.73
ความผันผวน (Standard Deviation) ของเกณฑ์มาตรฐาน	12.89 ⁴	15.97 ⁴	28.12	18.35	16.01	16.07

เอกสารการวัดผลการดำเนินงานของกองทุนรวมฉบับนี้ ได้จัดทำขึ้นตามมาตรฐานการวัดผลการดำเนินงานของกองทุนรวมของสมาคมบริษัทจัดการลงทุน

¹ วันทำการสุดท้ายของเดือน

² มูลค่าหน่วยลงทุน ณ วันทำการต้นรอบที่ใช้ในการคำนวณอัตราผลตอบแทนย้อนหลัง









³ เกณฑ์มาตรฐาน หมายถึง ดัชนีผลตอบแทนรวมตลาดหลักทรัพย์ (SET TRI)

⁴ % ต่อปี

รายละเอียดการลงทุน การกู้ยืมเงิน และการก่อภาระผูกพัน

ณ วันที่ 31 ตุลาคม 2563




รายละเอียดการลงทุน	ระดับ CG Scoring	มูลค่าตามราคาตลาด	% NAV
หลักทรัพย์หรือทรัพย์สินในประเทศ		1,123,521,605.84	100.16
หุ้นสามัญ			
ยานยนต์			
บริษัท สมบูรณ์ แอ็ดวานซ์ เทคโนโลยี จำกัด (มหาชน)		23,940,000.00	2.13
พาณิชย์			
บริษัท คอมเซเว่น จำกัด (มหาชน)		44,784,300.00	3.99
บริษัท ดูโฮม จำกัด (มหาชน)	-	14,300,000.00	1.27
บริษัท สยามโกลบอลเฮ้าส์ จำกัด (มหาชน)		51,107,370.00	4.56
บริษัท แม็คกรุ๊ป จำกัด (มหาชน)		18,022,380.00	1.61
บริษัท เมก้า ไลฟ์ไชนเอนซ์ จำกัด (มหาชน)		58,991,600.00	5.26
ชิ้นส่วนอิเล็กทรอนิกส์			
บริษัท ฮานา ไมโครอิเล็กทรอนิกส์ จำกัด (มหาชน)		31,407,945.00	2.80
พลังงานและสาธารณูปโภค			
บริษัท พีทีจี เอ็นเนอจี จำกัด (มหาชน)		80,919,100.00	7.21
เงินทุนและหลักทรัพย์			
บริษัท อีออน ธนสินทรัพย์ (ไทยแลนด์) จำกัด (มหาชน)		29,903,375.00	2.67
บริษัท เจ เอ็ม ที เน็ทเวอร์ค เซอร์วิสเช็ส จำกัด (มหาชน)		76,710,750.00	6.84
บริษัท เมืองไทย แคปปิตอล จำกัด (มหาชน)		32,850,000.00	2.93
บริษัท ศรีสวัสดิ์ คอร์ปอเรชั่น จำกัด (มหาชน)		29,843,550.00	2.66
บริษัท ราชธานีลิสซิ่ง จำกัด (มหาชน)		29,580,000.00	2.64
อาหารและเครื่องดื่ม			
บริษัท อาร์ แอนด์ บี ฟู้ด ซัพพลาย จำกัด (มหาชน)	-	60,695,000.00	5.41
บริษัท น้ำมันพืชไทย จำกัด (มหาชน)		22,310,800.00	1.99
การแพทย์			
บริษัท บางกอก เซน ฮอสปิทอล จำกัด (มหาชน)		13,800,000.00	1.23
บริษัท โรงพยาบาลจุฬารัตน์ จำกัด (มหาชน)		20,160,000.00	1.80
บริษัท โรงพยาบาลราชธานี จำกัด (มหาชน)		27,072,800.00	2.41
เทคโนโลยีสารสนเทศและการสื่อสาร			
บริษัท ฮิวแมนิก้า จำกัด (มหาชน)		10,601,045.00	0.95
บริษัท ซิมโฟนี่ คอมมูนิเคชั่น จำกัด (มหาชน)		9,260,288.70	0.83
สื่อและสิ่งพิมพ์			
บริษัท จีเอ็มเอ็ม แกรมมี่ จำกัด (มหาชน)		9,108,190.00	0.81
บริษัท แพลน บี มีเดีย จำกัด (มหาชน)		34,842,960.00	3.11

รายละเอียดการลงทุน	ระดับ CG Scoring	มูลค่าตามราคาตลาด	% NAV
บรรจุกัณฑ์			
บริษัท เอสซีจี แพคเกจจิ้ง จำกัด (มหาชน)	-	16,444,125.00	1.47
ปิโตรเคมีและเคมีภัณฑ์			
บริษัท เคมีแมกซ์ จำกัด (มหาชน)		11,074,273.00	0.99
บริษัท วีนีไทย จำกัด (มหาชน)		44,854,920.00	4.00
พัฒนาอสังหาริมทรัพย์			
บริษัท อมตะ วีเอ็น จำกัด (มหาชน)		6,176,450.00	0.55
ขนส่งและโลจิสติกส์			
บริษัท พรินา มารีน จำกัด (มหาชน)		47,094,425.00	4.20
บริษัท พีซีเอส ชิปปิ้ง จำกัด (มหาชน)		20,934,936.00	1.87
ตลาดหลักทรัพย์ เอ็ม เอ ไอ			
บริษัท เน็ตเบย์ จำกัด (มหาชน)		26,408,940.00	2.35
บริษัท สยามเวลเนสกรุ๊ป จำกัด (มหาชน)		20,874,772.50	1.86
บริษัท เอ็กโซติค ฟู้ด จำกัด (มหาชน)		12,360,000.00	1.10
พันธบัตร			
ธนาคารแห่งประเทศไทย	-	129,913,230.82	11.58
เงินฝากธนาคาร			
อันดับความน่าเชื่อถือ AAA	-	27,371,854.03	2.44
อันดับความน่าเชื่อถือ AA+(tha)	-	29,802,225.79	2.66
มูลค่าทรัพย์สินสุทธิ (บาท)		1,121,755,426.81	
มูลค่าหน่วยลงทุน (บาทต่อหน่วยลงทุน)		10.2795	

คำอธิบาย Corporate Governance Scoring

Corporate Governance Scoring (CG Scoring) คือ ระดับความสามารถการกำกับดูแลกิจการที่ดีของบริษัทจดทะเบียนไทยจัดทำขึ้นโดยสมาคมส่งเสริมสถาบันกรรมการบริษัทไทย (IOD) คัดคะแนนจากหลักเกณฑ์ 5 หมวด ได้แก่ สิทธิของผู้ถือหุ้น การปฏิบัติต่อผู้ถือหุ้นอย่างเท่าเทียมกัน บทบาทของผู้มีส่วนได้เสีย การเปิดเผยข้อมูลและความโปร่งใส และความรับผิดชอบของคณะกรรมการ โดยระดับคะแนนที่ปรากฏอ้างอิงตามรายงานการกำกับดูแลกิจการบริษัทจดทะเบียน ประจำปี 2562

CG Scoring ที่เผยแพร่ตามรายงานดังกล่าวประกอบด้วย 3 ระดับ คือ

	หมายถึง	ดี (Good)
	หมายถึง	ดีมาก (Very Good)
	หมายถึง	ดีเลิศ (Excellent)

รายงานสรุปจำนวนเงินลงทุนในตราสารหนี้ ตราสารกึ่งหนี้กึ่งทุน หรือเงินฝาก

ณ วันที่ 30 ตุลาคม 2563¹

กลุ่มของตราสาร	มูลค่าตามราคาตลาด (ล้านบาท)	% NAV
1. กลุ่มตราสารภาครัฐไทยและตราสารภาครัฐต่างประเทศ	129.91	11.58
2. กลุ่มตราสารของธนาคารที่มีกฎหมายเฉพาะจัดตั้งขึ้น ธนาคารพาณิชย์ หรือบริษัทเงินทุนเป็นผู้ออก ผู้รับรองผู้รับอาวัล ผู้สลับหลัง หรือผู้ค้ำประกัน	27.37	2.44
3. กลุ่มตราสารที่มีอันดับความน่าเชื่อถืออยู่ในอันดับที่สามารถลงทุนได้	-	-
4. กลุ่มตราสารที่มีอันดับความน่าเชื่อถือต่ำกว่าอันดับที่สามารถลงทุนได้หรือไม่ได้รับการจัดอันดับความน่าเชื่อถือ	-	-
5. ตราสารที่ไม่มีคุณสมบัติตามประกาศคณะกรรมการกำกับตลาดทุน เรื่องการลงทุนของกองทุน	-	-
สัดส่วนการลงทุนสูงสุดในกลุ่ม 4. ที่คาดว่าจะลงทุนในเดือนพฤศจิกายน 2563	-	-

¹ วันทำการสุดท้ายของเดือน

**รายละเอียดและอันดับความน่าเชื่อถือของตราสารหนี้ ตราสารกึ่งหนี้กึ่งทุน หรือเงินฝาก
ที่กองทุนลงทุนหรือมีไว้เป็นรายตัว**

ณ วันที่ 31 ตุลาคม 2563

ประเภท	ผู้ออก	ผู้ค้า/ ผู้รับรอง/ ผู้สลับหลัง	วันครบ กำหนด	อันดับ ความ น่าเชื่อถือ	มูลค่าหน้าตัว	มูลค่า ตามราคาตลาด
1. พันธบัตร	ธนาคารแห่งประเทศไทย	-	17/11/20	AAA	20,000,000.00	19,996,165.20
2. พันธบัตร	ธนาคารแห่งประเทศไทย	-	19/11/20	AAA	40,000,000.00	39,990,484.46
3. พันธบัตร	ธนาคารแห่งประเทศไทย	-	14/01/21	AAA	50,000,000.00	49,950,276.89
4. พันธบัตร	ธนาคารแห่งประเทศไทย	-	28/01/21	AAA	20,000,000.00	19,976,304.27
5. เงินฝากธนาคาร	ธนาคารกรุงเทพ จำกัด (มหาชน)	-	-	AA+(tha)	-	689,744.23
6. เงินฝากธนาคาร	ธนาคารกสิกรไทย จำกัด (มหาชน)	-	-	AA+(tha)	-	29,112,481.56
7. เงินฝากธนาคาร	ธนาคารยูโอบี จำกัด (มหาชน)	-	-	AAA	-	27,371,854.03

ตารางแสดงอันดับความน่าเชื่อถือ (Credit Rating) ในระดับที่สามารถลงทุนได้ (Investment Grade)

อันดับความน่าเชื่อถือ (Credit Rating) คือข้อมูลบอกระดับความสามารถในการชำระหนี้ ซึ่งแบ่งเป็นความเสี่ยงด้านเครดิตของผู้ออกตราสารหนี้ (Issuer Rating) และตัวตราสารหนี้แต่ละรุ่น (Issue Rating) ซึ่งจัดทำโดยบริษัทจัดอันดับความน่าเชื่อถือ (Credit Rating Agency: CRA)

Fitch	TRIS/ S&P's	Moody's	คำอธิบาย
AAA (tha)	AAA	Aaa	อันดับเครดิตสูงสุด แสดงถึงระดับความเสี่ยงจากการลงทุนที่ต่ำที่สุด มีความสามารถสูงสุดในการชำระเงินต้นและดอกเบี้ยตามกำหนดเวลา
AA+ (tha)	AA+	Aa1	อันดับเครดิตรองลงมา และถือว่ามีความเสี่ยงจากการลงทุนที่ต่ำมากที่จะไม่สามารถชำระหนี้ได้ตามกำหนด
AA (tha)	AA	Aa2	
AA- (tha)	AA-	Aa3	
A+ (tha)	A+	A1	ความเสี่ยงอยู่ในระดับต่ำ
A (tha)	A	A2	
A- (tha)	A-	A3	
BBB+ (tha)	BBB+	Baa1	ระดับความเสี่ยงและความสามารถในการชำระหนี้อยู่ในระดับปานกลาง
BBB (tha)	BBB	Baa2	
BBB- (tha)	BBB-	Baa3	

หมายเหตุ :

- อันดับความน่าเชื่อถือจาก AA ถึง BBB อาจมีเครื่องหมายบวก (+) หรือ ลบ (-) หรือเลข 1-3 เพื่อจำแนกความแตกต่างของคุณภาพของอันดับความน่าเชื่อถือภายในระดับเดียวกัน
- อันดับความน่าเชื่อถือของ Fitch จะใช้ (tha) ต่อท้ายเพื่อแสดงว่าเป็นอันดับเครดิตที่ใช้ในประเทศไทย

ค่าใช้จ่ายที่เรียกเก็บจากกองทุน

รอบระยะเวลาตั้งแต่วันที่ 1 พฤศจิกายน 2562 ถึงวันที่ 31 ตุลาคม 2563

ค่าใช้จ่ายที่เรียกเก็บจากกองทุน ¹ (Fund's Direct Expenses)	จำนวนเงิน หน่วย : พันบาท	ร้อยละ ของมูลค่า ทรัพย์สินสุทธิ
ค่าธรรมเนียมการจัดการ (Management Fee)	17,188.43	1.50
ค่าธรรมเนียมผู้ดูแลผลประโยชน์ (Trustee Fee)	343.77	0.03
ค่าธรรมเนียมนายทะเบียนหน่วยลงทุน (Registrar Fee)	572.95	0.05
ค่าโฆษณา (Advertising Expense)	324.28	0.03
ค่าใช้จ่ายในการซื้อขายหลักทรัพย์ (Trading Cost)	18,503.93	1.61
ค่าใช้จ่ายอื่นๆ ² (Other Expense)	444.11	0.04
รวมค่าใช้จ่ายทั้งหมด³	18,873.55	1.65

¹ เป็นค่าใช้จ่ายไม่รวมภาษีมูลค่าเพิ่ม อนึ่ง การคำนวณค่าธรรมเนียมการจัดการ ค่าธรรมเนียมผู้ดูแลผลประโยชน์ ค่าธรรมเนียมนายทะเบียนหน่วยลงทุน จะใช้มูลค่าทรัพย์สินสุทธิก่อนหักค่าธรรมเนียมดังกล่าวเป็นฐานในการคำนวณ

² ค่าใช้จ่ายอื่นที่น้อยกว่าหรือเท่ากับร้อยละ 0.01 ของมูลค่าทรัพย์สินสุทธิ

³ ไม่รวมค่านายหน้าซื้อขายหลักทรัพย์และค่าธรรมเนียมต่างๆ ที่เกิดขึ้นจากการซื้อขายหลักทรัพย์

ข้อมูลอัตราส่วนหมุนเวียนการลงทุนของกองทุน (Portfolio Turnover Ratio: PTR)

รอบระยะเวลาตั้งแต่วันที่ 1 พฤศจิกายน 2562 ถึงวันที่ 31 ตุลาคม 2563

$$\text{PTR} = \frac{\text{Min (ซื้อทรัพย์สิน, ขายทรัพย์สิน)}}{\text{Avg. NAV}}$$

$$\text{PTR} = \frac{5,717,460,976.09}{1,145,785,935.81}$$

$$\text{PTR} = 4.99$$

หมายเหตุ : PTR เป็นข้อมูลเพิ่มเติมจาก Trading cost ที่จะทำให้ผู้ลงทุนทราบถึงมูลค่าการซื้อขายทรัพย์สิน และสะท้อนกลยุทธ์การลงทุนของกองทุน เช่น กองทุน Passive Management จะมี PTR ต่ำ ในขณะที่กองทุน Active Management จะมี PTR สูง ดังนั้น ทรัพย์สินที่นำมาคำนวณรวมใน PTR จึงควรเป็นทรัพย์สินประเภทที่โดยลักษณะแล้วจะมีการซื้อขายเปลี่ยนมือเพื่อการลงทุน เช่น ตราสารทุน ตราสารหนี้ เป็นต้น โดย PTR คำนวณจากมูลค่าที่ต่ำกว่าระหว่างผลรวมของมูลค่าการซื้อขายทรัพย์สินกับผลรวมของมูลค่าการขายทรัพย์สินที่กองทุนรวมลงทุนในรอบระยะเวลาบัญชีที่ผ่านมาหารด้วยมูลค่าทรัพย์สินสุทธิเฉลี่ยของกองทุนรวมในรอบระยะเวลาบัญชีเดียวกัน

บริษัทนายหน้าที่ได้รับค่านายหน้าสูงสุดสิบอันดับแรก

รอบระยะเวลาตั้งแต่วันที่ 1 พฤศจิกายน 2562 ถึงวันที่ 31 ตุลาคม 2563

ลำดับที่	รายชื่อบริษัทนายหน้า	อัตราส่วนค่านายหน้า (%)
1	บริษัทหลักทรัพย์ ทิสโก้ จำกัด	13.15
2	บริษัทหลักทรัพย์ แมคควอร์รี่ (ประเทศไทย) จำกัด	10.94
3	บริษัทหลักทรัพย์ ซี แอล เอส เอ (ประเทศไทย) จำกัด	10.13
4	บริษัทหลักทรัพย์ ซีจีเอส-ซีไอเอ็มบี (ประเทศไทย) จำกัด	9.79
5	บริษัทหลักทรัพย์ กสิกรไทย จำกัด (มหาชน)	8.49
6	บริษัทหลักทรัพย์ ธนชาต จำกัด (มหาชน)	8.42
7	บริษัทหลักทรัพย์ โนมูระ พัฒนสิน จำกัด (มหาชน)	7.69
8	บริษัทหลักทรัพย์ ไทยพาณิชย์ จำกัด	5.64
9	บริษัทหลักทรัพย์ เกียรตินาคินภัทร จำกัด (มหาชน)	5.58
10	บริษัทหลักทรัพย์ บัวหลวง จำกัด (มหาชน)	5.49
11	อื่นๆ	14.68
รวมทั้งสิ้น		100.00

ค่านายหน้าในการซื้อขายหลักทรัพย์รวมเท่ากับ 19,799,203.23 บาท

รายงานของผู้สอบบัญชีรับอนุญาต

รายงานของผู้สอบบัญชีรับอนุญาต

เสนอ ผู้ถือหุ้นหน่วยลงทุนของกองทุนเปิดบัวหลวง Small-Mid Cap เพื่อการเลี้ยงชีพ

ความเห็น

ข้าพเจ้าได้ตรวจสอบงบการเงินของกองทุนเปิดบัวหลวง Small-Mid Cap เพื่อการเลี้ยงชีพ (“กองทุน”) ซึ่งประกอบด้วย งบดุล และงบประกอบรายละเอียดเงินลงทุน ณ วันที่ 31 ตุลาคม 2563 งบกำไรขาดทุน งบแสดงการเปลี่ยนแปลงสินทรัพย์สุทธิ งบกระแสเงินสด และข้อมูลทางการเงินที่สำคัญสำหรับปีสิ้นสุดวันเดียวกัน และหมายเหตุประกอบงบการเงิน รวมถึงสรุปนโยบายการบัญชีที่สำคัญ

ข้าพเจ้าเห็นว่า งบการเงินข้างต้นนี้แสดงฐานะการเงินของกองทุนเปิดบัวหลวง Small-Mid Cap เพื่อการเลี้ยงชีพ ณ วันที่ 31 ตุลาคม 2563 ผลการดำเนินงาน การเปลี่ยนแปลงสินทรัพย์สุทธิ กระแสเงินสด และข้อมูลทางการเงินที่สำคัญสำหรับปีสิ้นสุดวันเดียวกัน โดยถูกต้องตามที่ควรในสาระสำคัญตามมาตรฐานการรายงานทางการเงิน

เกณฑ์ในการแสดงความเห็น

ข้าพเจ้าได้ปฏิบัติตามตรวจสอบตามมาตรฐานการสอบบัญชี ความรับผิดชอบของข้าพเจ้าได้กล่าวไว้ใน วรรคความรับผิดชอบของผู้สอบบัญชีต่อการตรวจสอบงบการเงินในรายงานของข้าพเจ้า ข้าพเจ้ามีความเป็นอิสระจากกองทุนตามข้อกำหนดจรรยาบรรณของผู้ประกอบวิชาชีพบัญชีที่กำหนดโดยสภาวิชาชีพบัญชี ในส่วนที่เกี่ยวข้องกับการตรวจสอบงบการเงิน และข้าพเจ้าได้ปฏิบัติตามความรับผิดชอบด้านจรรยาบรรณอื่นๆ ซึ่งเป็นไปตามข้อกำหนดเหล่านี้ ข้าพเจ้าเชื่อว่าหลักฐานการสอบบัญชีที่ข้าพเจ้าได้รับเพียงพอและเหมาะสมเพื่อใช้เป็นเกณฑ์ในการแสดงความเห็นของข้าพเจ้า

ข้อมูลอื่น

ผู้บริหารเป็นผู้รับผิดชอบต่อข้อมูลอื่น ข้อมูลอื่นประกอบด้วย ข้อมูลซึ่งรวมอยู่ในรายงานประจำปี แต่ไม่รวมถึงงบการเงิน และรายงานของผู้สอบบัญชีที่อยู่ในรายงานประจำปีนั้น ข้าพเจ้าคาดว่าข้าพเจ้าจะได้รับรายงานประจำปีภายหลังวันที่ในรายงานของผู้สอบบัญชี

ความเห็นของข้าพเจ้าต้องงบการเงินไม่ครอบคลุมถึงข้อมูลอื่น และข้าพเจ้าไม่ได้ให้ความเชื่อมั่นต่อข้อมูลอื่น

ความรับผิดชอบของข้าพเจ้าที่เกี่ยวข้องกับการตรวจสอบงบการเงินคือ การอ่านและพิจารณาว่าข้อมูลอื่นมีความขัดแย้งที่มีสาระสำคัญกับงบการเงินหรือกับความรู้ที่ได้รับจากการตรวจสอบของข้าพเจ้า หรือปรากฏว่าข้อมูลอื่นมีการแสดงข้อมูลที่ขัดต่อข้อเท็จจริงอันเป็นสาระสำคัญหรือไม่

เมื่อข้าพเจ้าได้อ่านรายงานประจำปี หากข้าพเจ้าสรุปได้ว่าการแสดงข้อมูลที่ขัดต่อข้อเท็จจริงอันเป็นสาระสำคัญ ข้าพเจ้าต้องสื่อสารเรื่องดังกล่าวกับผู้บริหารเพื่อให้ผู้บริหารดำเนินการแก้ไขข้อมูลที่แสดงขัดต่อข้อเท็จจริง

ความรับผิดชอบของผู้บริหารต่องบการเงิน

ผู้บริหารมีหน้าที่รับผิดชอบในการจัดทำและนำเสนองบการเงินเหล่านี้โดยถูกต้องตามที่ควรตามมาตรฐานการรายงานทางการเงิน และรับผิดชอบเกี่ยวกับการควบคุมภายในที่ผู้บริหารพิจารณาว่าจำเป็นเพื่อให้สามารถจัดทำงบการเงินที่ปราศจากการแสดงข้อมูลที่ขัดต่อข้อเท็จจริงอันเป็นสาระสำคัญไม่ว่าจะเกิดจากการทุจริตหรือข้อผิดพลาด

ในการจัดทำงบการเงิน ผู้บริหารรับผิดชอบในการประเมินความสามารถของกองทุนในการดำเนินงานต่อเนื่อง การเปิดเผยเรื่องที่เกี่ยวข้องกับการดำเนินงานต่อเนื่อง (ตามความเหมาะสม) และการใช้เกณฑ์การบัญชีสำหรับการดำเนินงานต่อเนื่องเว้นแต่ผู้บริหารมีความตั้งใจที่จะเลิกกองทุนหรือหยุดดำเนินงานหรือไม่สามารถดำเนินงานต่อเนื่องต่อไปได้

ความรับผิดชอบของผู้สอบบัญชีต่อการตรวจสอบงบการเงิน

การตรวจสอบของข้าพเจ้ามีวัตถุประสงค์เพื่อให้ได้ความเชื่อมั่นอย่างสมเหตุสมผลว่างบการเงิน โดยรวมปราศจากการแสดงข้อมูลที่ขัดต่อข้อเท็จจริงอันเป็นสาระสำคัญหรือไม่ ไม่ว่าจะเกิดจากการทุจริตหรือข้อผิดพลาด และเสนอรายงานของผู้สอบบัญชีซึ่งรวมความเห็นของข้าพเจ้าอยู่ด้วย ความเชื่อมั่นอย่างสมเหตุสมผลคือความเชื่อมั่นในระดับสูงแต่ไม่ได้เป็นการรับประกันว่าการปฏิบัติงานตรวจสอบตามมาตรฐานการสอบบัญชีจะสามารถตรวจพบข้อมูลที่ขัดต่อข้อเท็จจริงอันเป็นสาระสำคัญที่มีอยู่ได้เสมอไป ข้อมูลที่ขัดต่อข้อเท็จจริงอาจเกิดจากการทุจริตหรือข้อผิดพลาดและถือว่ามีสาระสำคัญเมื่อคาดการณ์ได้อย่างสมเหตุสมผลว่ารายการที่ขัดต่อข้อเท็จจริงแต่ละรายการหรือทุกรายการรวมกันจะมีผลต่อการตัดสินใจทางเศรษฐกิจของผู้ใช้งบการเงินจากการใช้งบการเงินเหล่านี้

ในการตรวจสอบของข้าพเจ้าตามมาตรฐานการสอบบัญชี ข้าพเจ้าได้ใช้ดุลยพินิจและการสังเกตและสงสัยกับผู้ประกอบวิชาชีพตลอดการตรวจสอบ การปฏิบัติงานของข้าพเจ้ารวมถึง

- ระบุและประเมินความเสี่ยงจากการแสดงข้อมูลที่ขัดต่อข้อเท็จจริงอันเป็นสาระสำคัญในงบการเงินไม่ว่าจะเกิดจากการทุจริตหรือข้อผิดพลาด ออกแบบและปฏิบัติงานตามวิธีการตรวจสอบเพื่อตอบสนองต่อความเสี่ยงเหล่านั้น และได้หลักฐานการสอบบัญชีที่เพียงพอและเหมาะสมเพื่อเป็นเกณฑ์ในการแสดงความเห็นของข้าพเจ้า ความเสี่ยงที่ไม่พบข้อมูลที่ขัดต่อข้อเท็จจริงอันเป็นสาระสำคัญซึ่งเป็นผลมาจากการทุจริตจะสูงกว่าความเสี่ยงที่เกิดจากข้อผิดพลาดเนื่องจากการทุจริตอาจเกี่ยวกับการสมรู้ร่วมคิด การปลอมแปลงเอกสารหลักฐาน การตั้งใจละเว้นการแสดงผลการแสดงผลที่ไม่ตรงตามข้อเท็จจริงหรือการแทรกแซงการควบคุมภายใน
- ทำความเข้าใจในระบบการควบคุมภายในที่เกี่ยวข้องกับการตรวจสอบ เพื่อออกแบบวิธีการตรวจสอบที่เหมาะสมกับสถานการณ์ แต่ไม่ใช่เพื่อวัตถุประสงค์ในการแสดงความเห็นต่อความมีประสิทธิภาพของการควบคุมภายในของกองทุน
- ประเมินความเหมาะสมของนโยบายการบัญชีที่ผู้บริหารใช้และความสมเหตุสมผลของประมาณการทางบัญชีและการเปิดเผยข้อมูลที่เกี่ยวข้องซึ่งจัดทำขึ้น โดยผู้บริหาร

- สรุปรเกี่ยวกับความเหมาะสมของการใช้เกณฑ์การบัญชีสำหรับการดำเนินงานต่อเนื่องของผู้บริหารและจากหลักฐานการสอบบัญชีที่ได้รับ สรุปว่ามีความไม่แน่นอนที่มีสาระสำคัญที่เกี่ยวกับเหตุการณ์หรือสถานการณ์ที่อาจเป็นเหตุให้เกิดข้อสงสัยอย่างมีนัยสำคัญต่อความสามารถของกองทุนในการดำเนินงานต่อเนื่องหรือไม่ ถ้าข้าพเจ้าได้ข้อสรุปว่ามีความไม่แน่นอนที่มีสาระสำคัญ ข้าพเจ้าต้องกล่าวไว้ในรายงานของผู้สอบบัญชีของข้าพเจ้า โดยให้ข้อสังเกตถึงการเปิดเผยข้อมูลในงบการเงินที่เกี่ยวข้อง หรือถ้าการเปิดเผยดังกล่าวไม่เพียงพอ ความเห็นของข้าพเจ้าจะเปลี่ยนแปลงไป ข้อสรุปของข้าพเจ้าขึ้นอยู่กับหลักฐานการสอบบัญชีที่ได้รับจนถึงวันที่ในรายงานของผู้สอบบัญชีของข้าพเจ้า อย่างไรก็ตาม เหตุการณ์หรือสถานการณ์ในอนาคตอาจเป็นเหตุให้กองทุนต้องหยุดการดำเนินงานต่อเนื่อง
- ประเมินการนำเสนอ โครงสร้างและเนื้อหาของงบการเงินโดยรวม รวมถึงการเปิดเผยข้อมูลว่างบการเงินแสดงรายการและเหตุการณ์ในรูปแบบที่ทำให้มีการนำเสนอข้อมูลโดยถูกต้องตามที่ควรหรือไม่

ข้าพเจ้าได้สื่อสารกับผู้บริหารในเรื่องต่างๆ ที่สำคัญ ซึ่งรวมถึงขอบเขตและช่วงเวลาของการตรวจสอบตามที่ได้วางแผนไว้ ประเด็นที่มีนัยสำคัญที่พบจากการตรวจสอบรวมถึงข้อบกพร่องที่มีนัยสำคัญในระบบการควบคุมภายในหากข้าพเจ้าได้พบในระหว่างการตรวจสอบของข้าพเจ้า



(นายเทอดทอง เทพมังกร)

ผู้สอบบัญชีรับอนุญาต เลขทะเบียน 3787

บริษัท พีวี ออดิท จำกัด

กรุงเทพฯ 16 พฤศจิกายน 2563

กองทุนเปิดบัวหลวง Small-Mid Cap เพื่อการเลี้ยงชีพ

งบดุล

ณ วันที่ 31 ตุลาคม 2563

	หมายเหตุ	บาท	
		2563	2562
สินทรัพย์			
เงินลงทุนตามมูลค่ายุติธรรม (ราคาทุน 1,115,925,582.48 บาท			
ในปี 2563 และ 1,466,629,609.61 บาท ในปี 2562)	3, 7, 8	1,065,112,206.02	1,258,359,493.64
เงินฝากธนาคาร	6, 7	32,676,837.26	38,829,681.78
ลูกหนี้			
จากเงินปันผลและดอกเบี้ย	7	1,287,621.70	1,353,268.63
จากการขายเงินลงทุน		149,867,372.36	18,398,642.47
รวมสินทรัพย์		1,248,944,037.34	1,316,941,086.52
หนี้สิน			
เจ้าหนี้			
จากการซื้อเงินลงทุน	7	125,300,141.55	40,609,581.18
จากการรับซื้อคืนหน่วยลงทุน		122,289.95	404,238.18
ค่าใช้จ่ายค้างจ่าย	7	1,682,518.88	1,902,635.80
หนี้สินอื่น		83,660.15	80,062.33
รวมหนี้สิน		127,188,610.53	42,996,517.49
สินทรัพย์สุทธิ		1,121,755,426.81	1,273,944,569.03
สินทรัพย์สุทธิ:			
ทุนที่ได้รับจากผู้ถือหน่วยลงทุน		1,091,252,014.70	1,123,279,792.99
กำไร(ขาดทุน)สะสม			
บัญชีปรับสมดุล		151,533,930.74	152,566,145.02
ขาดทุนสะสมจากการดำเนินงาน	4	(121,030,518.63)	(1,901,368.98)
สินทรัพย์สุทธิ		1,121,755,426.81	1,273,944,569.03
สินทรัพย์สุทธิต่อหน่วย			
จำนวนหน่วยลงทุนที่จำหน่ายแล้วทั้งหมด ณ วันสิ้นปี (หน่วย)		10.2795	11.3412
จำนวนหน่วยลงทุนที่จำหน่ายแล้วทั้งหมด ณ วันสิ้นปี (หน่วย)		109,125,201.4698	112,327,979.2994

หมายเหตุประกอบงบการเงินเป็นส่วนหนึ่งของงบการเงินนี้

กองทุนเปิดบัวหลวง Small-Mid Cap เพื่อการเลี้ยงชีพ

งประกอบรายละเอียดเงินลงทุน

ณ วันที่ 31 ตุลาคม 2563

การแสดงรายละเอียดเงินลงทุน ใช้การจัดกลุ่มตามประเภทของเงินลงทุนและตามประเภทของอุตสาหกรรม

ชื่อหลักทรัพย์	วันครบอายุ	จำนวนหน่วย	มูลค่ายุติธรรม (บาท)	ร้อยละของ มูลค่าเงินลงทุน
หุ้นสามัญ				
ตลาดหลักทรัพย์แห่งประเทศไทย				
ยานยนต์			23,940,000.00	2.25
บริษัท สมบูรณ์ แอ็ดวานซ์ เทคโนโลยี จำกัด (มหาชน)		1,800,000	23,940,000.00	2.25
พาณิชย์			187,205,650.00	17.57
บริษัท คอมเซเว่น จำกัด (มหาชน)		1,092,300	44,784,300.00	4.20
บริษัท คูโสม จำกัด (มหาชน)		1,000,000	14,300,000.00	1.34
บริษัท สยาม โกลบอลเฮ้าส์ จำกัด (มหาชน)		3,214,300	51,107,370.00	4.80
บริษัท แม็คกรุ๊ป จำกัด (มหาชน)		1,766,900	18,022,380.00	1.69
บริษัท เมก้า ไลฟ์ไอเอ็นซี จำกัด (มหาชน)		1,697,600	58,991,600.00	5.54
ชิ้นส่วนอิเล็กทรอนิกส์			30,501,000.00	2.86
บริษัท ฮานา ไมโครอิเล็กทรอนิกส์ จำกัด (มหาชน)		677,800	30,501,000.00	2.86
พลังงานและสาธารณูปโภค			80,919,100.00	7.60
บริษัท พีทีจี เอ็นเนอยี จำกัด (มหาชน)		4,258,900	80,919,100.00	7.60
เงินทุนและหลักทรัพย์			198,559,300.00	18.64
บริษัท อีออน ธนสินทรัพย์ (ไทยแลนด์) จำกัด (มหาชน)		227,500	29,575,000.00	2.78
บริษัท เจ เอ็ม ที เนท์เวอร์ค เซอร์วิสเซส จำกัด (มหาชน)		2,223,500	76,710,750.00	7.20
บริษัท เมืองไทย แคปปิตอล จำกัด (มหาชน)		600,000	32,850,000.00	3.08
บริษัท ศรีสวัสดิ์ คอร์ปอเรชั่น จำกัด (มหาชน)		602,900	29,843,550.00	2.80
บริษัท ราชธานีลิสซิ่ง จำกัด (มหาชน)		8,500,000	29,580,000.00	2.78
อาหารและเครื่องดื่ม			83,005,800.00	7.79
บริษัท อาร์ แอนด์ บี ฟู้ด ซัพพลาย จำกัด (มหาชน)		6,100,000	60,695,000.00	5.70
บริษัท น้ำมันพืชไทย จำกัด (มหาชน)		656,200	22,310,800.00	2.09
การแพทย์			61,032,800.00	5.73
บริษัท บางกอก เซน ฮอสปิทอล จำกัด (มหาชน)		1,000,000	13,800,000.00	1.30
บริษัท โรงพยาบาลจุฬารัตน์ จำกัด (มหาชน)		8,000,000	20,160,000.00	1.89
บริษัท โรงพยาบาลราชธานี จำกัด (มหาชน)		1,259,200	27,072,800.00	2.54

กองทุนเปิดบัวหลวง Small-Mid Cap เพื่อการเลี้ยงชีพ
 งบประมาณรายละเอียดเงินลงทุน
 ณ วันที่ 31 ตุลาคม 2563

การแสดงรายละเอียดเงินลงทุน ใช้การจัดกลุ่มตามประเภทของเงินลงทุนและตามประเภทของอุตสาหกรรม

ชื่อหลักทรัพย์	วันครบอายุ	จำนวนหน่วย	ร้อยละของ	
			มูลค่ายุติธรรม (บาท)	มูลค่าเงินลงทุน
เทคโนโลยีสารสนเทศและการสื่อสาร			19,861,333.70	1.87
บริษัท ฮิวแมนีต้า จำกัด (มหาชน)		1,316,900	10,601,045.00	1.00
บริษัท ซิมโพนี คอมมูนิเคชั่น จำกัด (มหาชน)		2,258,607	9,260,288.70	0.87
สื่อและสิ่งพิมพ์			43,951,150.00	4.13
บริษัท จีเอ็มเอ็ม แกรมมี่ จำกัด (มหาชน)		1,000,900	9,108,190.00	0.86
บริษัท แพลน บี มีเดีย จำกัด (มหาชน)		6,452,400	34,842,960.00	3.27
บรรจุภัณฑ์			16,444,125.00	1.54
บริษัท เอสซีจี แพคเกจจิ้ง จำกัด (มหาชน)		466,500	16,444,125.00	1.54
ปิโตรเคมีและเคมีภัณฑ์			55,929,193.00	5.25
บริษัท เคมีแมน จำกัด (มหาชน)		8,719,900	11,074,273.00	1.04
บริษัท วินิไทย จำกัด (มหาชน)		1,861,200	44,854,920.00	4.21
พัฒนาอสังหาริมทรัพย์			6,176,450.00	0.58
บริษัท อมตะ วิเอ็น จำกัด (มหาชน)		1,260,500	6,176,450.00	0.58
ขนส่งและโลจิสติกส์			68,029,361.00	6.39
บริษัท ปริมา มารีน จำกัด (มหาชน)		6,076,700	47,094,425.00	4.42
บริษัท พีรเชิส ชิปปิ้ง จำกัด (มหาชน)		4,307,600	20,934,936.00	1.97
ตลาดหลักทรัพย์ เอ็ม เอ ไอ				
เกษตรและอุตสาหกรรมอาหาร			12,360,000.00	1.16
บริษัท เอ็กโซติก ฟู้ด จำกัด (มหาชน)		1,200,000	12,360,000.00	1.16
บริการ			20,874,772.50	1.96
บริษัท สยามเวลเนสกรุ๊ป จำกัด (มหาชน)		3,694,650	20,874,772.50	1.96
เทคโนโลยี			26,408,940.00	2.48
บริษัท เน็ตเบย์ จำกัด (มหาชน)		1,060,600	26,408,940.00	2.48
รวมหุ้นสามัญ			935,198,975.20	87.80

กองทุนเปิดบัวหลวง Small-Mid Cap เพื่อการเลี้ยงชีพ

งบประกอบรายละเอียดเงินลงทุน

ณ วันที่ 31 ตุลาคม 2563

การแสดงรายละเอียดเงินลงทุน ใช้การจัดกลุ่มตามประเภทของเงินลงทุนและตามประเภทของอุตสาหกรรม

<u>ชื่อหลักทรัพย์</u>	<u>วันครบอายุ</u>	<u>จำนวนหน่วย</u>	<u>มูลค่ายุติธรรม</u> (บาท)	<u>ร้อยละของ</u> <u>มูลค่าเงินลงทุน</u>
พันธบัตร				
ธนาคารแห่งประเทศไทย				
งวดที่ พ.43/14/63 - CB20N17A	17/11/63	20,000	19,996,165.20	1.88
งวดที่ 33/91/63 - CB20N19B	19/11/63	40,000	39,990,484.46	3.75
งวดที่ 41/91/63 - CB21114B	14/01/64	50,000	49,950,276.89	4.69
งวดที่ 30/182/63 - CB21128A	28/01/64	20,000	19,976,304.27	1.88
รวมพันธบัตร			129,913,230.82	12.20
รวมเงินลงทุน (ราคาทุน 1,115,925,582.48 บาท)			1,065,112,206.02	100.00

กองทุนเปิดบัวหลวง Small-Mid Cap เพื่อการเลี้ยงชีพ

งประกอบรายละเอียดเงินลงทุน

ณ วันที่ 31 ตุลาคม 2562

การแสดงรายละเอียดเงินลงทุน ใช้การจัดกลุ่มตามประเภทของเงินลงทุนและตามประเภทของอุตสาหกรรม

ชื่อหลักทรัพย์	วันครบอายุ	จำนวนหน่วย	มูลค่ายุติธรรม (บาท)	ร้อยละของ มูลค่าเงินลงทุน
หุ้นสามัญ				
ตลาดหลักทรัพย์แห่งประเทศไทย				
ธุรกิจการเกษตร			24,009,360.00	1.91
บริษัท ไทยวา จำกัด (มหาชน)		5,636,000	24,009,360.00	1.91
ธนาคาร			45,415,500.00	3.61
บริษัท ทีสโก้ไฟแนนเชียลกรุ๊ป จำกัด (มหาชน)		465,800	45,415,500.00	3.61
พาณิชย์			19,482,540.00	1.55
บริษัท แม็คกรุ๊ป จำกัด (มหาชน)		2,951,900	19,482,540.00	1.55
วัสดุก่อสร้าง			38,935,235.00	3.09
บริษัท อีสเทิร์นโพลีเมอร์ กรุ๊ป จำกัด (มหาชน)		3,380,300	25,183,235.00	2.00
บริษัท ทีโอเอ เพ้นท์ (ประเทศไทย) จำกัด (มหาชน)		305,600	13,752,000.00	1.09
พลังงานและสาธารณูปโภค			97,597,695.00	7.76
บริษัท บี.กริม เพาเวอร์ จำกัด (มหาชน)		593,700	28,497,600.00	2.27
บริษัท ราช กรุ๊ป จำกัด (มหาชน)		457,300	33,611,550.00	2.67
บริษัท ดับบลิวเอชเอ ยูทิลิตี้ส์ แอนด์ พาวเวอร์ จำกัด (มหาชน)		5,502,100	35,488,545.00	2.82
แฟชั่น			16,834,125.00	1.34
บริษัท ซาบีน่า จำกัด (มหาชน)		641,300	16,834,125.00	1.34
เงินทุนและหลักทรัพย์			142,741,640.00	11.35
บริษัท อีออน ธนสินทรัพย์ (ไทยแลนด์) จำกัด (มหาชน)		138,600	28,274,400.00	2.25
บริษัท เอเชียเซริมกิจาสซิ่ง จำกัด (มหาชน)		1,928,740	50,147,240.00	3.99
บริษัท เจ เอ็ม ที เน็ทเวอร์ค เซอร์วิสเช็ส จำกัด (มหาชน)		3,200,000	64,320,000.00	5.11
อาหารและเครื่องดื่ม			39,012,000.00	3.10
บริษัท เอ็มเค เรสโตรองด์ กรุ๊ป จำกัด (มหาชน)		300,000	23,325,000.00	1.85
บริษัท เซ็น คอร์ปอเรชั่น กรุ๊ป จำกัด (มหาชน)		1,120,500	15,687,000.00	1.25
การแพทย์			74,495,280.00	5.92
บริษัท บางกอก เชน ฮอस्पิตอล จำกัด (มหาชน)		1,698,500	28,534,800.00	2.27
บริษัท โรงพยาบาลจุฬารัตน์ จำกัด (มหาชน)		5,410,500	13,850,880.00	1.10
บริษัท โรงพยาบาลราชธานี จำกัด (มหาชน)		1,259,200	32,109,600.00	2.55

กองทุนเปิดบัวหลวง Small-Mid Cap เพื่อการเลี้ยงชีพ

งประกอบรายละเอียดเงินลงทุน

ณ วันที่ 31 ตุลาคม 2562

การแสดงรายละเอียดเงินลงทุน ใช้การจัดกลุ่มตามประเภทของเงินลงทุนและตามประเภทของอุตสาหกรรม

ชื่อหลักทรัพย์	วันครบอายุ	จำนวนหน่วย	ร้อยละของ	
			มูลค่ายุติธรรม (บาท)	มูลค่าเงินลงทุน
เทคโนโลยีสารสนเทศและการสื่อสาร			109,000,439.52	8.66
บริษัท โทเทิล แอ็คเซ็ส คอมมูนิเคชั่น จำกัด (มหาชน)		421,100	26,108,200.00	2.07
บริษัท อิวแมนิกา จำกัด (มหาชน)		3,662,800	28,386,700.00	2.26
บริษัท สามารถคอร์ปอเรชั่น จำกัด (มหาชน)		2,737,100	20,391,395.00	1.62
บริษัท สามารถเทลคอม จำกัด (มหาชน)		3,066,500	26,525,225.00	2.11
บริษัท ซิมโฟนี คอมมูนิเคชั่น จำกัด (มหาชน)		2,258,607	7,588,919.52	0.60
ประกันภัยและประกันชีวิต			8,030,176.00	0.64
บริษัท ไทยประกันชีวิต จำกัด (มหาชน)		2,281,300	8,030,176.00	0.64
สื่อและสิ่งพิมพ์			94,439,065.00	7.50
บริษัท จีเอ็มเอ็ม แกรมมี่ จำกัด (มหาชน)		1,000,900	10,609,540.00	0.84
บริษัท แพลน บี มีเดีย จำกัด (มหาชน)		3,900,000	34,125,000.00	2.71
บริษัท วีจีไอ จำกัด (มหาชน)		5,097,900	49,704,525.00	3.95
กระดาษและวัสดุการพิมพ์			9,278,640.00	0.74
บริษัท ยูไนเต็ด เปเปอร์ จำกัด (มหาชน)		946,800	9,278,640.00	0.74
บรรจุภัณฑ์			67,243,720.00	5.34
บริษัท บีจี คอนเทนเนอร์ กลาส จำกัด (มหาชน)		3,420,200	53,355,120.00	4.24
บริษัท ทีพีไอ จำกัด (มหาชน)		3,245,000	13,888,600.00	1.10
ปิโตรเคมีและเคมีภัณฑ์			65,974,200.00	5.24
บริษัท เคมีแมน จำกัด (มหาชน)		15,058,400	24,846,360.00	1.97
บริษัท วินิไทย จำกัด (มหาชน)		1,757,600	41,127,840.00	3.27
พัฒนาอสังหาริมทรัพย์			105,893,106.50	8.41
บริษัท อมตะ คอร์ปอเรชั่น จำกัด (มหาชน)		1,400,000	34,720,000.00	2.76
บริษัท อมตะ วิเอ็น จำกัด (มหาชน)		1,483,900	7,241,432.00	0.58
บริษัท เอ็ม บี เค จำกัด (มหาชน)		622,300	14,126,210.00	1.12
บริษัท เดอะ แพลทินัม กรุ๊ป จำกัด (มหาชน)		3,020,600	13,653,112.00	1.08
บริษัท สวนอุตสาหกรรมโรจนะ จำกัด (มหาชน)		4,000,000	24,200,000.00	1.92
บริษัท เอสซี แอสเสท คอร์ปอเรชั่น จำกัด (มหาชน)		5,196,675	11,952,352.50	0.95

กองทุนเปิดบัวหลวง Small-Mid Cap เพื่อการเลี้ยงชีพ

งบประกอบรายละเอียดเงินลงทุน

ณ วันที่ 31 ตุลาคม 2562

การแสดงรายละเอียดเงินลงทุน ใช้การจัดกลุ่มตามประเภทของเงินลงทุนและตามประเภทของอุตสาหกรรม

ชื่อหลักทรัพย์	วันครบอายุ	จำนวนหน่วย	มูลค่ายุติธรรม (บาท)	ร้อยละของ
				มูลค่าเงินลงทุน
การท่องเที่ยวและสันทนาการ			22,000,000.00	1.75
บริษัท ดี เอราวัณ กรุ๊ป จำกัด (มหาชน)		4,000,000	22,000,000.00	1.75
ขนส่งและโลจิสติกส์			37,227,760.00	2.96
บริษัท เจดับเบิ้ลยูดี อินโฟโลจิสติกส์ จำกัด (มหาชน)		2,700,000	25,110,000.00	2.00
กองทุนรวม โครงสร้างพื้นฐานเพื่ออนาคตประเทศไทย		946,700	12,117,760.00	0.96
ตลาดหลักทรัพย์ เอ็ม เอ ไอ				
ทรัพยากร			27,857,250.00	2.21
บริษัท เสริมสร้าง พาวเวอร์ คอร์ปอเรชั่น จำกัด (มหาชน)		3,714,300	27,857,250.00	2.21
บริการ			48,576,000.00	3.86
บริษัท แอลดีซี เด็นทัล จำกัด (มหาชน)		12,064,000	11,702,080.00	0.93
บริษัท สยามเวลเนสกรุ๊ป จำกัด (มหาชน)		2,652,800	36,873,920.00	2.93
เทคโนโลยี			44,678,125.00	3.55
บริษัท เน็ตเบย์ จำกัด (มหาชน)		1,429,700	44,678,125.00	3.55
รวมหุ้นสามัญ			1,138,721,857.02	90.49
พันธบัตร				
ธนาคารแห่งประเทศไทย				
งวดที่ 39/91/62 - CB19D26B	26/12/62	30,000	29,937,745.89	2.38
งวดที่ 20/182/62 - CB19N14A	14/11/62	5,000	4,997,276.83	0.40
งวดที่ 43/91/62 - CB20123B	23/01/63	45,000	44,855,104.31	3.56
งวดที่ 32/182/62 - CB20206A	06/02/63	40,000	39,847,509.59	3.17
รวมพันธบัตร			119,637,636.62	9.51
รวมเงินลงทุน (ราคาทุน 1,466,629,609.61 บาท)			1,258,359,493.64	100.00

กองทุนเปิดบัวหลวง Small-Mid Cap เพื่อการเลี้ยงชีพ
งบกำไรขาดทุน
สำหรับปีสิ้นสุดวันที่ 31 ตุลาคม 2563

	หมายเหตุ	บาท	
		2563	2562
รายได้จากการลงทุน	3		
รายได้เงินปันผล		32,825,177.40	43,082,654.56
รายได้ดอกเบี้ย	7	996,909.11	1,672,697.64
รวมรายได้		<u>33,822,086.51</u>	<u>44,755,352.20</u>
ค่าใช้จ่าย	3		
ค่าธรรมเนียมการจัดการ	5, 7	18,391,623.10	21,709,082.21
ค่าธรรมเนียมผู้ดูแลผลประโยชน์	5	367,832.47	434,181.49
ค่าธรรมเนียมนายทะเบียน	5, 7	613,054.07	723,636.05
ค่าธรรมเนียมวิชาชีพ		61,200.00	61,100.00
ค่าใช้จ่ายอื่น	7	745,008.57	2,173,780.03
รวมค่าใช้จ่าย		<u>20,178,718.21</u>	<u>25,101,779.78</u>
รายได้จากการลงทุนสุทธิ		<u>13,643,368.30</u>	<u>19,653,572.42</u>
รายการกำไร(ขาดทุน)สุทธิจากเงินลงทุน	3		
รายการขาดทุนสุทธิที่เกิดขึ้นจากเงินลงทุน		(290,229,257.46)	(86,878,170.53)
รายการกำไร(ขาดทุน)สุทธิที่ยังไม่เกิดขึ้นจากเงินลงทุน		157,456,739.51	(61,251,061.53)
รวมรายการขาดทุนสุทธิจากเงินลงทุนที่เกิดขึ้นและที่ยังไม่เกิดขึ้น		<u>(132,772,517.95)</u>	<u>(148,129,232.06)</u>
การลดลงในสินทรัพย์สุทธิจากการดำเนินงาน		<u>(119,129,149.65)</u>	<u>(128,475,659.64)</u>

กองทุนเปิดบัวหลวง Small-Mid Cap เพื่อการเลี้ยงชีพ
 งบแสดงการเปลี่ยนแปลงสินทรัพย์สุทธิ
 สำหรับปีสิ้นสุดวันที่ 31 ตุลาคม 2563

	บาท	
	2563	2562
การเพิ่มขึ้น(ลดลง)ในสินทรัพย์สุทธิจากการดำเนินงานในระหว่างปี		
รายได้สุทธิจากการลงทุน	13,643,368.30	19,653,572.42
รายการขาดทุนสุทธิที่เกิดขึ้นจากเงินลงทุน	(290,229,257.46)	(86,878,170.53)
รายการกำไร(ขาดทุน)สุทธิที่ยังไม่เกิดขึ้นจากเงินลงทุน	157,456,739.51	(61,251,061.53)
การลดลงสุทธิในสินทรัพย์สุทธิจากการดำเนินงาน	(119,129,149.65)	(128,475,659.64)
การเพิ่มขึ้น(ลดลง)ของทุนที่ได้รับจากผู้ถือหุ้นหน่วยลงทุนในระหว่างปี		
มูลค่าหน่วยลงทุนที่ขายในระหว่างปี	85,896,091.70	101,721,351.44
มูลค่าหน่วยลงทุนที่รับซื้อคืนในระหว่างปี	(118,956,084.27)	(143,715,718.58)
การลดลงสุทธิของทุนที่ได้รับจากผู้ถือหุ้นหน่วยลงทุน	(33,059,992.57)	(41,994,367.14)
การลดลงของสินทรัพย์สุทธิในระหว่างปี	(152,189,142.22)	(170,470,026.78)
สินทรัพย์สุทธิต้นปี	1,273,944,569.03	1,444,414,595.81
สินทรัพย์สุทธิปลายปี	1,121,755,426.81	1,273,944,569.03

	หน่วย	
	2563	2562
<u>การเปลี่ยนแปลงของจำนวนหน่วยลงทุน</u>		
(มูลค่าหน่วยละ 10 บาท)		
หน่วยลงทุน ณ วันต้นปี	112,327,979.2994	115,763,009.6243
<u>บวก</u> : หน่วยลงทุนที่ขายในระหว่างปี	8,226,345.4953	8,779,883.8618
<u>หัก</u> : หน่วยลงทุนที่รับซื้อคืนในระหว่างปี	(11,429,123.3249)	(12,214,914.1867)
หน่วยลงทุน ณ วันปลายปี	109,125,201.4698	112,327,979.2994

กองทุนเปิดบัวหลวง Small-Mid Cap เพื่อการเลี้ยงชีพ

งบกระแสเงินสด

สำหรับปีสิ้นสุดวันที่ 31 ตุลาคม 2563

	บาท	
	2563	2562
กระแสเงินสดจากกิจกรรมดำเนินงาน		
การลดลงในสินทรัพย์สุทธิจากการดำเนินงาน	(119,129,149.65)	(128,475,659.64)
ปรับกระทบการลดลงในสินทรัพย์สุทธิจากการดำเนินงาน ให้เป็นเงินสดสุทธิได้มาจาก(ใช้ไปใน)กิจกรรมดำเนินงาน		
การซื้อเงินลงทุน	(5,931,176,486.02)	(2,231,263,040.22)
การขายเงินลงทุน	5,992,460,976.09	2,215,615,085.89
ส่วนต่อมูลค่าตราสารหนี้ตัดบัญชี	(809,720.40)	(1,232,340.02)
การ(เพิ่มขึ้น)ลดลงในลูกหนี้จากเงินปันผลและดอกเบี้ย	65,646.93	(1,176,689.46)
การเพิ่มขึ้นในลูกหนี้จากการขายเงินลงทุน	(131,468,729.89)	(18,398,642.47)
การเพิ่มขึ้นในเจ้าหนี้จากการซื้อเงินลงทุน	84,690,560.37	30,648,942.08
การเพิ่มขึ้น(ลดลง)ในเจ้าหนี้จากการรับซื้อคืนหน่วยลงทุน	(281,948.23)	404,238.18
การลดลงในค่าใช้จ่ายค้างจ่าย	(220,116.92)	(365,095.07)
การเพิ่มขึ้นในหนี้สินอื่น	3,597.82	13,850.91
รายการขาดทุนสุทธิที่เกิดขึ้นจากเงินลงทุน	290,229,257.46	86,878,170.53
รายการ(กำไร)ขาดทุนสุทธิที่ยังไม่เกิดขึ้นจากเงินลงทุน	(157,456,739.51)	61,251,061.53
เงินสดสุทธิได้มาจากกิจกรรมดำเนินงาน	26,907,148.05	13,899,882.24
กระแสเงินสดจากกิจกรรมจัดหาเงิน		
การขายหน่วยลงทุนในระหว่างปี	85,896,091.70	101,721,351.44
การรับซื้อคืนหน่วยลงทุนในระหว่างปี	(118,956,084.27)	(143,715,718.58)
เงินสดสุทธิใช้ไปในกิจกรรมจัดหาเงิน	(33,059,992.57)	(41,994,367.14)
เงินฝากธนาคารลดลงสุทธิ	(6,152,844.52)	(28,094,484.90)
เงินฝากธนาคาร ณ วันต้นปี	38,829,681.78	66,924,166.68
เงินฝากธนาคาร ณ วันปลายปี	32,676,837.26	38,829,681.78

กองทุนเปิดบัวหลวง Small-Mid Cap เพื่อการเลี้ยงชีพ

ข้อมูลทางการเงินที่สำคัญ

สำหรับปีสิ้นสุดวันที่ 31 ตุลาคม 2563

	บาท					
	2563	2562	2561	2560	2559	2558
ข้อมูลผลการดำเนินงาน (ต่อหน่วย)						
มูลค่าสินทรัพย์สุทธิต้นปี	11.3412	12.4773	14.6458	12.8442	11.6525	12.6403
รายได้(ขาดทุน)จากกิจกรรมลงทุน						
รายได้จากการลงทุนสุทธิ *	0.1228	0.1699	0.0957	0.0872	0.1617	0.0788
รายการกำไร(ขาดทุน)สุทธิที่เกิดขึ้นจากเงินลงทุน **	(2.5892)	(0.7660)	0.2919	0.3558	(0.2109)	0.7686
รายการกำไร(ขาดทุน)สุทธิที่ยังไม่เกิดขึ้นจากเงินลงทุน **	1.4047	(0.5400)	(2.5561)	1.3586	1.2409	(1.8352)
รายได้(ขาดทุน)จากกิจกรรมลงทุนทั้งสิ้น	(1.0617)	(1.1361)	(2.1685)	1.8016	1.1917	(0.9878)
มูลค่าสินทรัพย์สุทธิปลายปี	10.2795	11.3412	12.4773	14.6458	12.8442	11.6525
อัตราส่วนของกำไร(ขาดทุน)สุทธิต่อมูลค่าสินทรัพย์สุทธิ						
ถัวเฉลี่ยระหว่างปี (%)	(10.40)	(9.50)	(15.93)	13.71	10.38	(8.27)
อัตราส่วนการเงินที่สำคัญและข้อมูลประกอบเพิ่มเติมที่สำคัญ						
มูลค่าสินทรัพย์สุทธิปลายปี (พันบาท)	1,121,755	1,273,945	1,444,415	1,578,454	1,213,758	1,057,644
อัตราส่วนของค่าใช้จ่ายรวมต่อมูลค่าสินทรัพย์สุทธิ						
ถัวเฉลี่ยระหว่างปี (%)	1.76	1.86	1.75	1.81	1.80	1.92
อัตราส่วนของรายได้จากการลงทุนรวมต่อมูลค่าสินทรัพย์สุทธิ						
ถัวเฉลี่ยระหว่างปี (%)	2.95	3.31	2.45	2.46	3.16	2.56
อัตราส่วนของจำนวนถัวเฉลี่ยถ่วงน้ำหนักของการซื้อขายเงินลงทุน						
ระหว่างปีต่อมูลค่าสินทรัพย์สุทธิถัวเฉลี่ยระหว่างปี (%) ***	934.46	260.54	206.82	284.22	303.18	183.45
ข้อมูลเพิ่มเติม						
* คำนวณจากจำนวนหน่วยที่จำหน่ายแล้วถัวเฉลี่ยระหว่างปี						
** ข้อมูลต่อหน่วยที่รายงานอาจไม่เป็นไปในทิศทางเดียวกันกับการเปลี่ยนแปลงโดยรวมของรายการกำไรหรือขาดทุนจากการลงทุนที่เกิดขึ้นในระหว่างปีเนื่องจากช่วงเวลาของการซื้อขายหน่วยลงทุนนั้นขึ้นอยู่กับความผันผวนของราคาตลาดของเงินลงทุนในระหว่างปี						
*** ไม่นับรวมเงินฝากธนาคารและเงินลงทุนในตั๋วสัญญาใช้เงิน และการซื้อขายเงินลงทุน ต้องเป็นรายการซื้อหรือขายเงินลงทุนอย่างแท้จริงซึ่งไม่รวมถึงการซื้อโดยมีสัญญาขายคืนหรือการขายโดยมีสัญญาซื้อคืน						

กองทุนเปิดบัวหลวง Small-Mid Cap เพื่อการเลี้ยงชีพ

หมายเหตุประกอบงบการเงิน

สำหรับปีสิ้นสุดวันที่ 31 ตุลาคม 2563

1. ลักษณะของกองทุนเปิดบัวหลวง Small-Mid Cap เพื่อการเลี้ยงชีพ

กองทุนเปิดบัวหลวง Small-Mid Cap เพื่อการเลี้ยงชีพ (“กองทุน”) จัดทะเบียนเป็นกองทุนร่วมกับสำนักงานคณะกรรมการกำกับหลักทรัพย์และตลาดหลักทรัพย์ (“ก.ล.ต.”) เมื่อวันที่ 20 พฤศจิกายน 2555 ปัจจุบันมีจำนวนเงินทุนจดทะเบียน 3,000 ล้านบาท (แบ่งเป็น 300 ล้านหน่วยลงทุน มูลค่าหน่วยละ 10 บาท) บริษัทหลักทรัพย์จัดการกองทุนรวม บัวหลวง จำกัด (“บริษัทจัดการ”) เป็นผู้จัดการกองทุน และธนาคารกรุงเทพ จำกัด (มหาชน) เป็นนายทะเบียนหน่วยลงทุน โดยมีธนาคารกสิกรไทย จำกัด (มหาชน) เป็นผู้ดูแลผลประโยชน์ของกองทุน

กองทุนเป็นกองทุนรวม ประเภทรับซื้อคืนหน่วยลงทุน ไม่กำหนดระยะเวลาสิ้นสุดของโครงการ โดยมีวัตถุประสงค์เพื่อส่งเสริมการออมระยะยาวเพื่อการเลี้ยงชีพภายหลังเกษียณอายุของผู้ถือหน่วยลงทุน โดยจะลงทุนในหลักทรัพย์ประเภทตราสารแห่งทุน โดยเฉลี่ยไม่น้อยกว่าร้อยละ 80 ของมูลค่าทรัพย์สินสุทธิของกองทุน ส่วนที่เหลือจะลงทุนในตราสารแห่งนี้ เงินฝาก และ/หรือการหาผลตอบแทนโดยวิธีอื่น

กองทุนมีนโยบายไม่จ่ายเงินปันผลให้แก่ผู้ถือหน่วยลงทุน

2. เกณฑ์การจัดทำงบการเงิน

งบการเงินของกองทุนจัดทำขึ้นตามมาตรฐานการรายงานทางการเงิน รวมถึงการตีความ และแนวปฏิบัติทางการบัญชีที่ประกาศใช้โดยสภาวิชาชีพบัญชี เพื่อให้เป็นไปตามหลักการบัญชีที่รับรองทั่วไปของประเทศไทย นอกจากนี้งบการเงินได้จัดทำขึ้นตามหลักเกณฑ์และรูปแบบที่กำหนดในมาตรฐานการบัญชีฉบับที่ 106 เรื่อง “การบัญชีสำหรับกิจการที่ดำเนินธุรกิจเฉพาะด้านการลงทุน”

งบการเงินของกองทุนได้จัดทำเป็นภาษาไทย และมีหน่วยเงินตราเป็นบาท ซึ่งการจัดทำงบการเงินดังกล่าวเป็นไปตามวัตถุประสงค์ของการจัดทำรายงานในประเทศ ดังนั้นเพื่อความสะดวกของผู้อ่านงบการเงินที่ไม่คุ้นเคยกับภาษาไทย กองทุนได้จัดทำงบการเงินฉบับภาษาอังกฤษขึ้นโดยแปลจากงบการเงินฉบับภาษาไทย

การประกาศใช้มาตรฐานการรายงานทางการเงินที่ออกและปรับปรุงใหม่

มาตรฐานการรายงานทางการเงินที่ออกและปรับปรุงใหม่ที่เริ่มมีผลบังคับใช้ในปัจจุบัน

ในระหว่างปี กองทุนได้นำมาตรฐานการรายงานทางการเงินฉบับปรับปรุง (ปรับปรุง 2561) และฉบับใหม่ ซึ่งมีผลบังคับใช้สำหรับงบการเงินที่มีรอบบัญชีเริ่มในหรือหลังวันที่ 1 มกราคม 2562 มาตรฐานการรายงานทางการเงินดังกล่าวได้รับการปรับปรุงหรือจัดให้มีขึ้นเพื่อให้มีเนื้อหาเท่าเทียมกับมาตรฐานการรายงานทางการเงินระหว่างประเทศ โดยส่วนใหญ่เป็นการอธิบายให้ชัดเจนเกี่ยวกับวิธีปฏิบัติทางการบัญชีและการให้แนวปฏิบัติทางบัญชีกับผู้ใช้มาตรฐาน

ซึ่งมาตรฐานการรายงานทางการเงินฉบับใหม่มีดังนี้

มาตรฐานการรายงานทางการเงิน/

การตีความมาตรฐานการรายงานทางการเงิน

เรื่อง

มาตรฐานการรายงานทางการเงิน ฉบับที่ 1

การนำมาตรฐานการรายงานทางการเงินมาใช้เป็นครั้งแรก

มาตรฐานการรายงานทางการเงิน ฉบับที่ 15

รายได้จากสัญญาที่ทำกับลูกค้า

การตีความมาตรฐานการรายงานทางการเงิน ฉบับที่ 22

รายการที่เป็นเงินตราต่างประเทศและสิ่งตอบแทนรับ หรือ
จ่ายล่วงหน้า

การนำมาตรฐานการรายงานทางการเงินดังกล่าวมาถือปฏิบัตินี้ไม่มีผลกระทบต่ออย่างเป็นทางการการเงินของ
กองทุน

การประกาศใช้แนวปฏิบัติทางบัญชีสำหรับกองทุนรวมและกองทุนสำรองเลี้ยงชีพ

เมื่อวันที่ 26 ธันวาคม 2562 ก.ล.ต. ได้ให้ความเห็นชอบแนวปฏิบัติทางบัญชีสำหรับกองทุนรวมและกองทุนสำรองเลี้ยงชีพ
ที่ประกาศใช้โดยสมาคมบริษัทจัดการลงทุน ซึ่งให้ถือปฏิบัติกับงบการเงินสำหรับรอบระยะเวลาบัญชีที่เริ่มในหรือหลัง
วันที่ 1 มกราคม 2563

ฝ่ายบริหารของกองทุนอยู่ระหว่างการประเมินผลกระทบต่องบการเงิน ในปีที่ใช้แนวปฏิบัติทางบัญชีฉบับดังกล่าว

3. สรุปนโยบายการบัญชีที่สำคัญ

การวัดค่าเงินลงทุน

เงินลงทุนจะรับรู้เป็นสินทรัพย์ด้วยจำนวนต้นทุนของเงินลงทุน ณ วันที่กองทุนมีสิทธิในเงินลงทุน ต้นทุนของเงิน
ลงทุนประกอบด้วยรายจ่ายซื้อเงินลงทุนและค่าใช้จ่ายโดยตรงทั้งสิ้นที่กองทุนจ่ายเพื่อให้ได้มาซึ่งเงินลงทุนนั้น

- หลักทรัพย์ที่เป็นตราสารทุนที่มีตลาดซื้อขายคล่องรองรับ แสดงด้วยมูลค่ายุติธรรม โดยใช้ราคาซื้อขายครั้ง
ล่าสุดของวันที่วัดค่าเงินลงทุน
- หลักทรัพย์ที่เป็นตราสารหนี้ แสดงด้วยมูลค่ายุติธรรม โดยใช้ราคาหรืออัตราผลตอบแทนจากการซื้อขายที่
ประกาศโดยสมาคมตลาดตราสารหนี้ไทย ณ วันที่วัดค่าเงินลงทุน
- กองทุนใช้วิธีราคาทุนตัดจำหน่ายในการกำหนดมูลค่ายุติธรรมของตราสารหนี้ ซึ่งมีอายุครบกำหนดภายใน
90 วัน นับตั้งแต่วันที่ลงทุนและไม่มีเงื่อนไขการต่ออายุเมื่อมูลค่ายุติธรรมของตราสารหนี้ไม่แตกต่าง
จากราคาทุนตัดจำหน่ายอย่างเป็นทางการสำคัญ

กำไรหรือขาดทุนสุทธิที่ยังไม่เกิดขึ้นจากการปรับมูลค่าของเงินลงทุนให้เป็นมูลค่ายุติธรรมจะรับรู้ในงบกำไรขาดทุน ณ
วันที่วัดค่าเงินลงทุน

ราคาทุนของเงินลงทุนที่จำหน่ายใช้วิธีถัวเฉลี่ยถ่วงน้ำหนัก

การรับรู้รายได้และค่าใช้จ่าย

เงินปันผลรับรู้เป็นรายได้นับแต่วันที่ประกาศจ่ายและมีสิทธิที่จะได้รับ

รายได้ดอกเบี้ยถือเป็นรายได้ตามเกณฑ์คงค้าง โดยคำนึงถึงอัตราผลตอบแทนที่แท้จริง

บัญชีส่วนเกินและส่วนลดมูลค่าตราสารหนี้ตัดจำหน่ายตามวิธีอัตราดอกเบี้ยที่แท้จริง ซึ่งยอดที่ตัดจำหน่ายนี้แสดงเป็นรายการปรับปรุงกับดอกเบี้ยรับ

ค่าใช้จ่ายรับรู้ตามเกณฑ์คงค้าง

กำไรหรือขาดทุนจากการจำหน่ายเงินลงทุนรับรู้เป็นรายได้หรือค่าใช้จ่าย ณ วันที่จำหน่ายเงินลงทุน

การใช้ดุลยพินิจและการประมาณการทางบัญชี

ในการจัดทำงบการเงินให้เป็นไปตามหลักการบัญชีที่รับรองทั่วไป ฝ่ายบริหารต้องใช้ดุลยพินิจและการประมาณการหลายประการ ซึ่งมีผลกระทบต่อจำนวนเงินที่เกี่ยวข้องกับสินทรัพย์ หนี้สิน รายได้ ค่าใช้จ่าย และการเปิดเผยข้อมูลเกี่ยวกับสินทรัพย์และหนี้สินที่อาจเกิดขึ้น ซึ่งผลที่เกิดขึ้นจริงอาจแตกต่างไปจากจำนวนที่ประมาณการไว้

การใช้ดุลยพินิจและการประมาณการในการจัดทำงบการเงินจะได้รับการทบทวนอย่างต่อเนื่อง การปรับประมาณการทางบัญชีจะบันทึกโดยวิธีเปลี่ยนทันทีเป็นต้นไป

4. กำไร(ขาดทุน)สะสมต้นปี

	บาท	
	2563	2562
รายได้จากการลงทุนสุทธิสะสม (เริ่มสะสม 20 พ.ย. 55)	74,416,395.32	54,762,822.90
รายการกำไรสุทธิที่เกิดขึ้นจากเงินลงทุนสะสม (เริ่มสะสม 20 พ.ย. 55)	131,952,351.67	218,830,522.20
รายการขาดทุนสุทธิที่ยังไม่เกิดขึ้นจากเงินลงทุนสะสม (เริ่มสะสม 20 พ.ย. 55)	(208,270,115.97)	(147,019,054.44)
กำไร(ขาดทุน)สะสมต้นปี	(1,901,368.98)	126,574,290.66

5. ค่าธรรมเนียมการจัดการ ค่าธรรมเนียมผู้ดูแลผลประโยชน์ และค่าธรรมเนียมนายทะเบียน

<u>ค่าใช้จ่าย</u>	<u>อัตราร้อยละ</u>
ค่าธรรมเนียมการจัดการ	ไม่เกิน 1.605 ต่อปี ของมูลค่าสินทรัพย์สุทธิของกองทุน
ค่าธรรมเนียมผู้ดูแลผลประโยชน์	ไม่เกิน 0.0428 ต่อปี ของมูลค่าสินทรัพย์สุทธิของกองทุน
ค่าธรรมเนียมนายทะเบียน	ไม่เกิน 0.0535 ต่อปี ของมูลค่าสินทรัพย์สุทธิของกองทุน

6. เงินฝากธนาคาร

ธนาคาร	บาท		อัตราดอกเบี้ย (%)	
	2563	2562	2563	2562
ธนาคารกรุงเทพ จำกัด (มหาชน)	811,473.12	1,146,550.36	0.125	0.375
ธนาคารกสิกรไทย จำกัด (มหาชน)	4,523,141.02	521,383.11	0.225	0.62
ธนาคารยูโอบี จำกัด (มหาชน)	27,342,223.12	37,161,748.31	0.30	0.85
รวมเงินฝากธนาคาร	32,676,837.26	38,829,681.78		

7. รายการธุรกิจกับกิจการที่เกี่ยวข้องกัน

ในระหว่างปี กองทุนมีรายการธุรกิจระหว่างกันที่สำคัญกับบริษัทจัดการ และกิจการอื่นซึ่งมีผู้ถือหุ้นและ/หรือกรรมการ เดียวกันกับบริษัทจัดการและกองทุน รายการที่สำคัญดังกล่าวสำหรับปีสิ้นสุดวันที่ 31 ตุลาคม 2563 และ 2562 มีดังต่อไปนี้

	บาท		นโยบายการกำหนดราคา
	2563	2562	
บริษัทหลักทรัพย์จัดการกองทุนรวม บัวหลวง จำกัด			
ค่าธรรมเนียมการจัดการ	18,391,623.10	21,709,082.21	ตามเกณฑ์ที่ระบุในหนังสือชี้ชวน
ธนาคารกรุงเทพ จำกัด (มหาชน)			
ค่าธรรมเนียมนายทะเบียน	613,054.07	723,636.05	ตามเกณฑ์ที่ระบุในหนังสือชี้ชวน
ค่าธรรมเนียมธนาคาร	16,147.69	11,074.98	ราคากลาง
ค่าธรรมเนียมบริการอื่น ๆ	198,174.25	233,832.97	ราคากลาง
ดอกเบี้ยรับ	3,662.21	8,757.53	ราคากลาง
ซื้อเงินลงทุน	119,924,509.00	49,825,957.30	ราคากลาง
บริษัทหลักทรัพย์ บัวหลวง จำกัด (มหาชน)			
ค่านายหน้า	1,087,859.92	582,387.74	ราคากลาง
กองทุนอื่นที่บริหารโดย บริษัทหลักทรัพย์จัดการกองทุนรวม บัวหลวง จำกัด			
ขายเงินลงทุน	19,996,877.20	-	ราคากลาง
ณ วันที่ 31 ตุลาคม 2563 และ 2562 กองทุนมียอดคงเหลือที่มีสาระสำคัญกับกิจการที่เกี่ยวข้องกัน ดังนี้			
			บาท
บริษัทหลักทรัพย์จัดการกองทุนรวม บัวหลวง จำกัด			
ค่าธรรมเนียมการจัดการค้างจ่าย		1,565,585.73	1,764,189.62

	บาท	
	2563	2562
ธนาคารกรุงเทพ จำกัด (มหาชน)		
เงินฝากธนาคาร	811,473.12	1,146,550.36
ลูกหนี้จากดอกเบี้ย	561.06	2,033.25
เจ้าหนี้จากการซื้อเงินลงทุน	19,996,165.20	-
ค่าธรรมเนียมนายทะเบียนค้ำจ่าย	19,861.62	24,538.69

8. ข้อมูลเกี่ยวกับการซื้อขายเงินลงทุน

กองทุนได้ซื้อขายเงินลงทุนสำหรับปีสิ้นสุดวันที่ 31 ตุลาคม 2563 โดยไม่รวมเงินลงทุนในตัวสัญญาใช้เงินเป็นจำนวนเงิน 11,923.64 ล้านบาท (ปี 2562: จำนวนเงิน 4,446.88 ล้านบาท) โดยคิดเป็นอัตราร้อยละ 1,041.17 (ปี 2562: ร้อยละ 328.80) ต่อมูลค่าสินทรัพย์สุทธิถัวเฉลี่ยระหว่างปี

9. การเปิดเผยข้อมูลสำหรับเครื่องมือทางการเงิน

กองทุนไม่มีนโยบายที่จะประกอบธุรกรรมตราสารทางการเงินนอกบดลุที่เป็นตราสารอนุพันธ์เพื่อการเก็งกำไรหรือการค้า

มูลค่ายุติธรรม

เนื่องจากสินทรัพย์และหนี้สินทางการเงินส่วนใหญ่จัดอยู่ในประเภทระยะสั้น อีกทั้งสินทรัพย์ส่วนใหญ่เป็นหลักทรัพย์ในความต้องการของตลาดที่แสดงมูลค่ายุติธรรมโดยถือตามราคาซื้อขายกันในตลาด ดังนั้นกองทุนเชื่อว่ามูลค่าตามบัญชีของสินทรัพย์และหนี้สินทางการเงินดังกล่าวจึงแสดงมูลค่าไม่แตกต่างจากมูลค่ายุติธรรมอย่างมีสาระสำคัญ

ความเสี่ยงด้านอัตราดอกเบี้ย

ความเสี่ยงจากอัตราดอกเบี้ยคือโอกาสที่ราคาตราสารหนี้ อาจจะเพิ่มขึ้นหรือลดลง เมื่ออัตราดอกเบี้ยในท้องตลาดมีการเปลี่ยนแปลงโดยทั่วไป หากอัตราดอกเบี้ยในท้องตลาดเพิ่มสูงขึ้น ราคาตราสารหนี้จะลดลง และหากอัตราดอกเบี้ยในท้องตลาดลดลง ราคาตราสารหนี้จะมีราคาเพิ่มสูงขึ้น ยิ่งตราสารหนี้มีอายุยาวเท่าไร ราคาของตราสารหนี้นั้นก็จะมี ความอ่อนไหวต่อการปรับตัวของอัตราดอกเบี้ยมากขึ้นเท่านั้น

ความเสี่ยงด้านการให้สินเชื่อ

กองทุนมีความเสี่ยงที่อาจเกิดจากการที่คู่สัญญาไม่สามารถปฏิบัติตามภาระผูกพันที่ระบุไว้ในเครื่องมือทางการเงิน เนื่องจากกองทุนมีลูกหนี้ อย่างไรก็ตาม สินทรัพย์ทางการเงินดังกล่าวจะครบกำหนดในระยะเวลาอันสั้น กองทุนจึงไม่คาดว่าจะได้รับความเสียหายจากการเก็บหนี้

ความเสี่ยงด้านอัตราแลกเปลี่ยน

กองทุนไม่มีสินทรัพย์หรือหนี้สินทางการเงินที่เป็นเงินตราต่างประเทศ ดังนั้นจึงไม่มีความเสี่ยงจากอัตราแลกเปลี่ยน

ความเสี่ยงด้านตลาด

กองทุนมีความเสี่ยงด้านตลาดเนื่องจากมีเงินลงทุนในตราสารทุนและตราสารหนี้ ซึ่งผลตอบแทนของเงินลงทุนดังกล่าวขึ้นอยู่กับความผันผวนของภาวะเศรษฐกิจ การเมือง สถานการณ์ตลาดทุนและตลาดเงิน ซึ่งสภาวการณ์ดังกล่าวอาจมีผลกระทบต่อด้านบวกหรือด้านลบต่อผลการดำเนินงานของบริษัทที่ออกตราสาร ทั้งนี้ขึ้นอยู่กับประเภทของธุรกิจของผู้ออกตราสารว่ามีความสัมพันธ์กับความผันผวนของตลาดมากน้อยเพียงใด อันอาจทำให้ราคาของตราสารเพิ่มขึ้นหรือลดลงได้

การบริหารความเสี่ยง

กองทุนบริหารความเสี่ยงที่อาจเกิดขึ้นจากการลงทุน โดยกำหนดนโยบายการบริหารความเสี่ยง เช่น การกระจายประเภทเงินลงทุน และการวิเคราะห์ฐานะของกิจการที่จะลงทุน

10. การอนุมัติงบการเงิน

งบการเงินนี้ได้รับการอนุมัติให้ออกโดยผู้มีอำนาจของกองทุนเมื่อวันที่ 16 พฤศจิกายน 2563

รายชื่อบุคคลที่เกี่ยวข้องที่มีการทำธุรกรรมกับกองทุนรวมในช่วงหนึ่งปี

สิ้นสุด ณ วันที่ 31 ตุลาคม 2563

ลำดับที่	รายชื่อ
1	บริษัทหลักทรัพย์ บัวหลวง จำกัด (มหาชน)
2	ธนาคารกรุงเทพ จำกัด (มหาชน)

หมายเหตุ : ผู้ลงทุนสามารถตรวจสอบการทำธุรกรรมกับบุคคลที่เกี่ยวข้องกับกองทุนรวมได้ที่บริษัทหลักทรัพย์จัดการกองทุนรวม บัวหลวง จำกัด หรือที่เว็บไซต์ของบริษัท (www.bblam.co.th) และที่เว็บไซต์ของสำนักงาน ก.ล.ด. (www.sec.or.th)

ข้อมูลการถือหน่วยลงทุนเกินข้อจำกัดการถือหน่วยลงทุน

สิ้นสุด ณ วันที่ 31 ตุลาคม 2563

- ไม่มี -

หมายเหตุ : ผู้ลงทุนสามารถตรวจสอบข้อมูลการถือหน่วยลงทุนเกินข้อจำกัดการถือหน่วยลงทุน ได้ที่ www.bblam.co.th

แบบรายงานการใช้สิทธิออกเสียง (Voting) กรณีกองทุนเป็นผู้ถือหุ้น

สำหรับรอบระยะเวลาตั้งแต่วันที่ 1 พฤศจิกายน 2562 ถึงวันที่ 31 ตุลาคม 2563

วันที่ใช้สิทธิ	บริษัทที่ไปใช้สิทธิ	จำนวนครั้งที่เชิญประชุม	จำนวนครั้งที่ลงมติตามวาระการประชุม			บันทึกเหตุการณ์ที่ไม่เห็นด้วยหรืองดออกเสียง
			สนับสนุน	คัดค้าน	งดออกเสียง	
20 ต.ค. 62	บริษัท เจ เอ็ม ที เน็ทเวอร์ค เซอร์วิสเช็ส จำกัด (มหาชน)	1	2	0	2	วาระที่ 1 รับรองรายงานการประชุมสามัญผู้ถือหุ้นประจำปี 2562 วันที่ 17 เม.ย. 62 งดออกเสียง วาระที่ 4 เรื่องอื่นๆ (ถ้ามี) งดออกเสียง
9 ม.ค. 63	บริษัท แพลน บี มีเดีย จำกัด (มหาชน)	1	2	0	1	วาระที่ 3 พิจารณาเรื่องอื่นๆ (ถ้ามี) งดออกเสียง
25 เม.ย. 63	บริษัท ทีพีบีไอ จำกัด (มหาชน)	1	11	0	1	วาระที่ 10 เรื่องอื่นๆ (ถ้ามี) งดออกเสียง
27 เม.ย. 63	บริษัท โรงพยาบาลราชธานี จำกัด (มหาชน)	1	8	0	1	วาระที่ 7 เรื่องอื่นๆ (ถ้ามี) งดออกเสียง
4 มิ.ย. 63	บริษัท โกลบอล เพาเวอร์ ซินเนอร์ยี่ จำกัด (มหาชน)	1	11	0	1	วาระที่ 7 เรื่องอื่นๆ (ถ้ามี) งดออกเสียง
4 มิ.ย. 63	บริษัท เจ เอ็ม ที เน็ทเวอร์ค เซอร์วิสเช็ส จำกัด (มหาชน)	1	9	0	1	วาระที่ 9 พิจารณาเรื่องอื่นๆ (ถ้ามี) งดออกเสียง
19 มิ.ย. 63	บริษัท บริหารสินทรัพย์ กรุงเทพพาณิชย์ จำกัด (มหาชน)	1	10	0	1	วาระที่ 9 เรื่องอื่นๆ (ถ้ามี) งดออกเสียง
25 มิ.ย. 63	บริษัท เน็ดเบย์จำกัด (มหาชน)	1	11	0	1	วาระที่ 8 พิจารณาเรื่องอื่นๆ (ถ้ามี) งดออกเสียง
26 มิ.ย. 63	บริษัท ทีสโก้ไฟแนนเชียล กรุ๊ป จำกัด (มหาชน)	1	18	0	0	-
29 มิ.ย. 63	บริษัท เดอะ แพลทินัม กรุ๊ป จำกัด (มหาชน)	1	10	0	1	วาระที่ 9 พิจารณาเรื่องอื่นๆ (ถ้ามี) งดออกเสียง
3 ก.ค. 63	บริษัท จีเอ็มเอ็ม แกรมมี่ จำกัด (มหาชน)	1	12	0	1	วาระที่ 10 เรื่องอื่นๆ (ถ้ามี) งดออกเสียง
10 ก.ค. 63	บริษัท บี.กริม เพาเวอร์ จำกัด (มหาชน)	1	8	1	1	วาระที่ 5.1.0.0 ไม่นอนุมัติ น.ส. คาโรลีน โมนิคมาริคริสติน ลิงค์ กลับเข้าดำรงตำแหน่ง อีกครั้งหนึ่ง เนื่องจากเข้าประชุมน้อยกว่า 75% วาระที่ 8 พิจารณาเรื่องอื่นๆ (ถ้ามี) งดออกเสียง
14 ก.ค. 63	บริษัท อมตะ วิเอ็น จำกัด (มหาชน)	1	8	0	1	วาระที่ 7 เรื่องอื่นๆ (หากมี) งดออกเสียง

วันที่ใช้สิทธิ	บริษัทที่ไปใช้สิทธิ	จำนวนครั้งที่เชิญประชุม	จำนวนครั้งที่ลงมติตามวาระการประชุม			บันทึกเหตุการณ์ที่ไม่เห็นด้วยหรืองดออกเสียง
			สนับสนุน	คัดค้าน	งดออกเสียง	
16 ก.ค. 63	บริษัท เมก้า ไลฟ์ไชนเอนซ์ จำกัด (มหาชน)	1	10	0	0	-
16 ก.ค. 63	บริษัท รีนิไทย จำกัด (มหาชน)	1	9	1	1	วาระที่ 5.2.0.0 ไม่อนุมัติ นายพจน์ วิเทศยนตรกิจ เนื่องจากในปี 2562 เข้าร่วมประชุมคณะกรรมการบริษัทน้อยกว่า 75% วาระที่ 8 พิจารณาเรื่องอื่นๆ (ถ้ามี) งดออกเสียง
17 ก.ค. 63	บริษัท บีจี คอนเทนเนอร์ กล๊าส จำกัด (มหาชน)	1	9	0	2	วาระที่ 1 พิจารณารับรอง รายงานการประชุมสามัญ ผู้ถือหุ้นประจำปี 2562 เมื่อวันที่ 26 เม.ย. 62 งดออกเสียง วาระที่ 9 เรื่องอื่นๆ (ถ้ามี) งดออกเสียง
17 ก.ค. 63	บริษัท โรงพยาบาลจุฬารัตน์ จำกัด (มหาชน)	1	9	0	2	วาระที่ 1 พิจารณารับรอง รายงานการประชุมสามัญ ผู้ถือหุ้นประจำปี 2562 งดออกเสียง วาระที่ 8 พิจารณาเรื่องอื่นๆ (ถ้ามี) งดออกเสียง
22 ก.ค. 63	บริษัท ดุไฮม จำกัด (มหาชน)	1	12	0	1	วาระที่ 11 พิจารณาเรื่องอื่นๆ (ถ้ามี) งดออกเสียง
23 ก.ค. 63	บริษัท ซามีน่า จำกัด (มหาชน)	1	9	1	1	วาระที่ 5.2.0.0 ไม่อนุมัติ คุณสุชัยญา ธนาลงกรณ์ กลับเข้าดำรงตำแหน่ง เนื่องจากเข้าร่วมประชุม คณะกรรมการบริษัทน้อยกว่า 75% วาระที่ 8 เรื่องอื่นๆ งดออกเสียง
24 ก.ค. 63	บริษัท ไทย โซลาร์ เอ็นเนอร์ยี จำกัด (มหาชน)	1	9	0	1	วาระที่ 8 พิจารณาเรื่องอื่นๆ (ถ้ามี) งดออกเสียง
29 ก.ค. 63	บริษัท เอสซี แอสเสท คอร์ปอเรชั่น จำกัด (มหาชน)	1	15	0	0	-
31 ก.ค. 63	บริษัท แอ็บโซลูท คลีน เอ็นเนอร์ยี จำกัด (มหาชน)	1	12	0	2	วาระที่ 2 พิจารณารับรอง รายงานการประชุมวิสามัญ ผู้ถือหุ้น ครั้งที่ 1/2562 เมื่อวันที่ 28 ต.ค. 62 งดออกเสียง วาระที่ 11 พิจารณาเรื่องอื่นๆ (ถ้ามี) งดออกเสียง
31 ก.ค. 63	บริษัท เคมีแมน จำกัด (มหาชน)	1	8	0	1	วาระที่ 7 พิจารณาเรื่องอื่นๆ (ถ้ามี) งดออกเสียง

วันที่ใช้สิทธิ	บริษัทที่ไปใช้สิทธิ	จำนวนครั้งที่เชิญประชุม	จำนวนครั้งที่ลงมติตามวาระการประชุม			บันทึกเหตุการณ์ที่ไม่เห็นด้วยหรืองดออกเสียง
			สนับสนุน	คัดค้าน	งดออกเสียง	
31 ก.ค. 63	บริษัท แพลน บี มีเดีย จำกัด (มหาชน)	1	12	0	1	วาระที่ 11 พิจารณาเรื่องอื่นๆ (ถ้ามี) งดออกเสียง
31 ก.ค. 63	บริษัท อาร์ แอนด์ บี ฟู้ด ซัพพลาย จำกัด (มหาชน)	1	10	1	1	วาระที่ 5.1.0.0 ไม่อนุมัติ ผศ. ศุภสิน สุริยะ กลับเข้าดำรงตำแหน่ง เนื่องจากเข้าร่วมประชุมคณะกรรมการบริษัท น้อยกว่า 75% วาระที่ 10 พิจารณาเรื่องอื่นๆ (ถ้ามี) งดออกเสียง
31 ก.ค. 63	บริษัท ซิมโพนี คอมมูนิเคชั่น จำกัด (มหาชน)	1	12	1	1	วาระที่ 5.2.0.0 ไม่อนุมัติ Afzal Bin Abdul Rahim กลับเข้าดำรงตำแหน่ง เนื่องจากเข้าร่วมประชุมคณะกรรมการบริษัท น้อยกว่า 75% วาระที่ 12 พิจารณาเรื่องอื่นๆ (ถ้ามี) งดออกเสียง
7 ส.ค. 63	บริษัท ทีโอเอ พันท์ (ประเทศไทย) จำกัด (มหาชน)	1	10	1	1	วาระที่ 5.2.0.0 ไม่อนุมัติ นายวันรัชต์ ตั้งคารวคุณ กลับเข้าดำรงตำแหน่งต่ออีกวาระหนึ่ง เนื่องจากในปี 2562 เข้าร่วมประชุมคณะกรรมการบริษัท น้อยกว่า 75% วาระที่ 10 พิจารณาเรื่องอื่นๆ (ถ้ามี) งดออกเสียง
17 ส.ค. 63	บริษัท เก้าแก่น้อย ฟู้ดแอนด์ มาร์เก็ตติ้ง จำกัด (มหาชน)	1	9	0	2	วาระที่ 1 พิจารณารับรองรายงานการประชุมสามัญผู้ถือหุ้น ประจำปี 2562 ซึ่งประชุมเมื่อวันที่ 25 เม.ย. 62 งดออกเสียง วาระที่ 9 เรื่องอื่นๆ (ถ้ามี) งดออกเสียง
2 ต.ค. 63	บริษัท พีทีจี เอ็นเนอยี จำกัด (มหาชน)	1	10	0	1	วาระที่ 9 พิจารณาเรื่องอื่นๆ (ถ้ามี) งดออกเสียง
16 ต.ค. 63	บริษัท แอลดีซี เด็นทัล จำกัด (มหาชน)	1	9	0	1	วาระที่ 8 พิจารณาเรื่องอื่นๆ (ถ้ามี) งดออกเสียง
29 ต.ค. 63	บริษัท แม็คกรุ๊ป จำกัด (มหาชน)	1	11	0	1	วาระที่ 9 พิจารณาเรื่องอื่นๆ (ถ้ามี) งดออกเสียง

การรับผลประโยชน์ตอบแทนเนื่องจากการที่กองทุนใช้บริการบุคคลอื่น (Soft Commission)

สำหรับรอบระยะเวลาตั้งแต่วันที่ 1 พฤศจิกายน 2562 ถึงวันที่ 31 ตุลาคม 2563

บริษัทที่ให้ผลประโยชน์	ผลประโยชน์ที่ได้รับ	เหตุผลในการรับผลประโยชน์
บริษัทหลักทรัพย์ เมย์แบงก์ กิมเอ็ง (ประเทศไทย) จำกัด (มหาชน)	Conference Call, Adhoc Update, SMS และเอกสาร Research	เพื่อประโยชน์ในการลงทุนของกองทุน
บริษัทหลักทรัพย์ เกียรตินาคินภัทร จำกัด (มหาชน)	Conference Call และเอกสาร Research	เพื่อประโยชน์ในการลงทุนของกองทุน
บริษัทหลักทรัพย์ เอเชีย พลัส จำกัด	Conference Call, SMS และเอกสาร Research	เพื่อประโยชน์ในการลงทุนของกองทุน
บริษัทหลักทรัพย์ ไทยพาณิชย์ จำกัด	Conference Call, Adhoc Update SMS และเอกสาร Research	เพื่อประโยชน์ในการลงทุนของกองทุน
บริษัทหลักทรัพย์ บัวหลวง จำกัด (มหาชน)	Conference Call, Adhoc Update และเอกสาร Research	เพื่อประโยชน์ในการลงทุนของกองทุน
บริษัทหลักทรัพย์ ธนชาด จำกัด (มหาชน)	Conference Call, Adhoc Update และเอกสาร Research	เพื่อประโยชน์ในการลงทุนของกองทุน
บริษัทหลักทรัพย์ ทีเอสโก จำกัด	Conference Call, Adhoc Update, SMS และเอกสาร Research	เพื่อประโยชน์ในการลงทุนของกองทุน
บริษัทหลักทรัพย์ โนมูระ พัฒนสิน จำกัด (มหาชน)	Conference Call, Adhoc Update, SMS และเอกสาร Research	เพื่อประโยชน์ในการลงทุนของกองทุน
บริษัทหลักทรัพย์ กลสิกรไทย จำกัด (มหาชน)	Conference Call, Adhoc Update และเอกสาร Research	เพื่อประโยชน์ในการลงทุนของกองทุน
บริษัทหลักทรัพย์ ยูโอบี เคย์เฮียน (ประเทศไทย) จำกัด (มหาชน)	Conference Call, SMS และเอกสาร Research	เพื่อประโยชน์ในการลงทุนของกองทุน
บริษัทหลักทรัพย์ ยูบีเอส (ประเทศไทย) จำกัด	Conference Call, Adhoc Update และเอกสาร Research	เพื่อประโยชน์ในการลงทุนของกองทุน
บริษัทหลักทรัพย์ เครดิต สวิส (ประเทศไทย) จำกัด	Conference Call, Adhoc Update และเอกสาร Research	เพื่อประโยชน์ในการลงทุนของกองทุน
บริษัทหลักทรัพย์ ซีจีเอส-ซีไอเอ็มบี (ประเทศไทย) จำกัด	Conference Call, Adhoc Update และเอกสาร Research	เพื่อประโยชน์ในการลงทุนของกองทุน
บริษัทหลักทรัพย์ ดีบีเอส วิคเคอร์ส (ประเทศไทย) จำกัด	Conference Call และเอกสาร Research	เพื่อประโยชน์ในการลงทุนของกองทุน
บริษัทหลักทรัพย์ แมคควอรี (ประเทศไทย) จำกัด	Conference Call, Adhoc Update และเอกสาร Research	เพื่อประโยชน์ในการลงทุนของกองทุน
บริษัทหลักทรัพย์ ซี แอล เอส เอ (ประเทศไทย) จำกัด	Conference Call, Adhoc Update และเอกสาร Research	เพื่อประโยชน์ในการลงทุนของกองทุน

วันที่รวบรวมข้อมูล 16 พฤศจิกายน 2563



กองทุนบัวหลวง

บริษัทหลักทรัพย์จัดการกองทุนรวม บัวหลวง จำกัด
เลขที่ 26 และ ชั้น 21 ชั้น 7 อาคารสารคดีตึกยาวเวอร์ ชั้น 175
ถนนสาทรใต้ แขวงทุ่งมหาเมฆ เขตสาทร กรุงเทพมหานคร 10120
โทรศัพท์ 5996-2679-0 โทรสาร 6488-2674-0
www.bblam.co.th