



รายงานประจำปี

กองทุนเปิดบัวหลวง **Small Mid Equity**
B-SMEQ

สำหรับรอบระยะเวลาตั้งแต่วันที่ 1 มีนาคม 2565 ถึงวันที่ 28 กุมภาพันธ์ 2566

สารบัญ

ความเห็นของบริษัทจัดการ	1
ข้อมูลบริษัทจัดการ	2
รายชื่อผู้จัดการกองทุน	2
ข้อมูลกองทุน	3
การแก้ไขเปลี่ยนแปลงรายละเอียดโครงการในรอบปีบัญชี	4
ความเห็นของผู้ดูแลผลประโยชน์	5
ผลการดำเนินงานของกองทุน	6
รายละเอียดการลงทุน การกู้ยืมเงิน และการก่อภาระผูกพัน	7
รายงานสรุปจำนวนเงินลงทุนในตราสารหนี้ ตราสารกึ่งหนี้กึ่งทุน หรือเงินฝาก	10
รายละเอียดและอันดับความน่าเชื่อถือของตราสารหนี้ ตราสารกึ่งหนี้กึ่งทุน หรือเงินฝากที่กองทุนลงทุนหรือมีไว้เป็นรายตัว	11
ค่าใช้จ่ายที่เรียกเก็บจากกองทุน	12
ข้อมูลอัตราส่วนหมุนเวียนการลงทุนของกองทุน	13
บริษัทนายหน้าที่ได้รับค่านายหน้าสูงสุดสิบอันดับแรก	14
รายงานของผู้สอบบัญชีรับอนุญาต และงบการเงิน	15
รายชื่อบุคคลที่เกี่ยวข้องที่มีการทำธุรกรรมกับกองทุนรวมในช่วงหนึ่งปี	29
ข้อมูลการถือหน่วยลงทุนเกินข้อจำกัดในการใช้สิทธิออกเสียง	30
แบบรายงานการใช้สิทธิออกเสียง (Voting) กรณีกองทุนเป็นผู้ถือหุ้น	31
การรับผลประโยชน์ตอบแทนเนื่องจากการที่กองทุนใช้บริการบุคคลอื่น (Soft Commission)	33

ความเห็นของบริษัทจัดการ

เรียน ท่านผู้ถือหน่วยลงทุน กองทุนเปิดบัวหลวง Small Mid Equity (B-SMEQ)

กองทุนบัวหลวงมีความเห็นต่อภาพรวมเศรษฐกิจ และมุมมองการลงทุน ดังต่อไปนี้

ภาพรวมตลาดหุ้น

ตลาดหุ้นโลกโดยรวมเคลื่อนไหวในเชิงลบในเดือนกุมภาพันธ์ที่ผ่านมา ด้วยความแตกต่างกันในแต่ละภูมิภาค โดยตลาดสหรัฐฯ เป็นช่วงของการย่อตัวหลังจากปรับตัวขึ้นมาในช่วงเดือนก่อนหน้า เนื่องจากความกังวลเรื่องการเร่งขึ้นดอกเบี้ยของ ธนาคารกลางสหรัฐอเมริกา (FED) กลับมาอีกครั้ง ซึ่งทำให้ตลาดคาดว่ากรอบบนของอัตราดอกเบี้ยสหรัฐฯ จะขยับขึ้นไปอยู่ 5.25-5.5% (บางแห่งคาดการณ์สูงกว่านั้น) ขณะที่ตลาดหุ้นจีนนั้นเป็นการย่อตัวเช่นกันหลังตลาดรับข่าวการเปิดประเทศไปค่อนข้างเร็ว แม้ว่าตัวเลขเศรษฐกิจจีนจะออกมาค่อนข้างดีก็ตาม

ทั้งนี้ คาดว่าตลาดหุ้นสหรัฐฯ ซึ่งมี Valuation ค่อนข้างดีสำหรับคาดการณ์ผลกระทบประกอบการของปี 2566 น่าจะเคลื่อนไหวในกรอบแคบๆ เพื่อรอผลการประชุม FOMC ในวันที่ 15-16 มีนาคม นี้ อย่างไรก็ตาม กองทุนบัวหลวงเชื่อว่าตลาดได้ทยอยสะท้อนความกังวลด้านปัจจัยอัตราดอกเบี้ยในช่วงระยะเวลาหลายเดือนที่ผ่านมาไปพอสมควรแล้ว และไม่คาดว่าจะเพิ่มความกังวลมากจนเกิดความผันผวนรุนแรงด้านเชิงลบจากการประชุมในครั้งนี้ ส่วนตลาดหุ้นจีน แม้การประชุมสมาชิกสภาประชาชนแห่งชาติจีน (NPC) ล่าสุด แม้จะไม่ได้มีมุมมองเชิงบวกต่อเศรษฐกิจมากเท่าที่ตลาดคาด แต่เชื่อว่าการทยอยฟื้นตัวของเศรษฐกิจจีนก็น่าจะช่วยให้ตลาดหุ้นจีนน่าจะยืนระดับดัชนีได้ ดังนั้น โดยภาพรวมของตลาดหุ้นต่างประเทศไม่น่าจะส่งผลกระทบต่อหุ้นไทยมากนักในอนาคตระยะสั้น

ในเดือนกุมภาพันธ์ SET Index ปรับตัวลดลง 2.94% โดยหุ้นส่วนใหญ่ปรับตัวลดลงตามตัวเลขผลประกอบการไตรมาส 4/2565 ที่ต่ำกว่าคาด รวมทั้งการคาดการณ์ว่าการฟื้นตัวของเศรษฐกิจไทยนับตั้งแต่ต้นปีไม่แข็งแกร่งเท่าที่ควรแม้ว่าจะมีการเปิดประเทศแล้วก็ตาม ส่วนหนึ่งเพราะการอ่อนตัวของภาคส่งออกด้วย จึงคาดว่า SET Index น่าจะอยู่ในลักษณะ Side-ways ไปอีกสักพักหนึ่ง โดยมีการฟื้นตัวของภาคการท่องเที่ยวที่จะเข้ามาช่วยหนุนการขยายตัวของเศรษฐกิจไทยหลังจากนี้ นอกจากนี้ระดับมูลค่าการขายของนักลงทุนต่างชาติที่ขายหุ้นไทยมาตลอดในเดือนกุมภาพันธ์นั้น เบบางลงบ้างตั้งแต่เริ่มเดือนมีนาคม จึงเชื่อว่าการย่อตัวของดัชนีหุ้นไทยในช่วงที่ผ่านมา น่าจะเป็นโอกาสในการสะสมหุ้นกลุ่มที่จะได้ประโยชน์จากการฟื้นตัวของเศรษฐกิจและราคาไม่ได้แพงมาก เช่น ธุรกิจค้าปลีก ธุรกิจอสังหาริมทรัพย์และนิคมอุตสาหกรรม ธุรกิจการแพทย์ ธุรกิจธนาคาร เป็นต้น โดยการเลือกลงทุนโดยดูพื้นฐานเป็นรายตัวจะมีความสำคัญมากขึ้น

สำหรับการลงทุนตั้งแต่วันที่ 1 มีนาคม 2565 ถึงวันที่ 28 กุมภาพันธ์ 2566 กองทุน B-SMEQ มูลค่าทรัพย์สินสุทธิ ณ วันที่ 28 กุมภาพันธ์ 2566 เท่ากับ 214.26 ล้านบาท หรือ 8.7503 บาทต่อหน่วยลงทุน

กองทุนบัวหลวง ขอกราบขอบพระคุณท่านผู้ถือหน่วยลงทุนทุกท่านที่ให้ความไว้วางใจ และขอให้เชื่อมั่นว่าบริษัทจะบริหารกองทุนด้วยความระมัดระวัง รอบคอบ ภายใต้กฎเกณฑ์ต่างๆ ที่กำหนด และยึดมั่นในจรรยาบรรณวิชาชีพโดยเคร่งครัด

Fund Management

กองทุนบัวหลวง

ข้อมูลบริษัทจัดการ

บริษัทหลักทรัพย์จัดการกองทุนรวม บัวหลวง จำกัด จดทะเบียนเป็นบริษัทจำกัดเลขที่ 0105535049700 เมื่อวันที่ 19 มีนาคม พ.ศ. 2535 ด้วยทุนจดทะเบียน 100 ล้านบาท โดยได้รับชำระเต็มมูลค่าแล้ว และได้รับอนุญาตจากกระทรวงการคลัง ให้ประกอบธุรกิจหลักทรัพย์ประเภทกิจการจัดการลงทุนตามใบอนุญาตเลขที่ ลค-0005-02 เมื่อวันที่ 15 มกราคม พ.ศ. 2553

รายชื่อผู้ถือหุ้น	ร้อยละ
1. ธนาคารกรุงเทพ จำกัด (มหาชน)	75.0
2. บริษัท กรุงเทพประกันชีวิต จำกัด (มหาชน)	10.0
3. Asia Financial Holdings Ltd.	10.0
4. บริษัท กรุงเทพประกันภัย จำกัด (มหาชน)	5.0

รายชื่อผู้จัดการกองทุน

รายชื่อผู้จัดการกองทุน	วันที่เริ่มบริหารกองทุนนี้
1. นายพีรพงศ์ จิระเสวีจินดา	5 เมษายน 2555
2. นางสาวสุดารัตน์ ทิพย์เทอดธนา	5 เมษายน 2555
3. นายเจฟ สุธีโสภณ	27 ธันวาคม 2555
4. นางสาวรุ่งนภา เสถียรนุกูล	16 มิถุนายน 2558
5. นางสาววนาลี ดริสสัมพันธ์	1 เมษายน 2559
6. นางสาวดุษฎี ภูพัฒน์	18 กรกฎาคม 2565

ข้อมูลกองทุน

กองทุนเปิดบัวหลวง Small Mid Equity เป็นกองทุนซึ่งบริษัทหลักทรัพย์จัดการกองทุนรวม บัวหลวง จำกัด ได้รับอนุมัติจากสำนักงาน ก.ล.ด. ให้จัดตั้งขึ้นเพื่อระดมทุนจากผู้ลงทุนทั่วไปในประเทศ โดยมีจำนวนเงินทุนจดทะเบียน 5,000 ล้านบาท ประกอบด้วยหน่วยลงทุน 500 ล้านหน่วย (มูลค่าที่ตราไว้หน่วยละ 10 บาท) เป็นกองทุนรวมตราสารทุน ประเภทรับซื้อคืนหน่วยลงทุน และไม่กำหนดระยะเวลาสิ้นสุดของกองทุน

กองทุนมีนโยบายลงทุนในตราสารทุนของบริษัทขนาดเล็กและขนาดกลางที่จดทะเบียนในตลาดหลักทรัพย์แห่งประเทศไทย และหรือตลาดหลักทรัพย์ เอ็ม เอ ไอ (mai) ที่มีแนวโน้มการเติบโตทางธุรกิจ มีปัจจัยพื้นฐานดี และมีการกำกับดูแลกิจการที่ดี โดยเฉลี่ยรอบปีบัญชีไม่น้อยกว่า 80% ของ NAV

ทั้งนี้ บริษัทขนาดเล็กและขนาดกลาง หมายถึง บริษัทจดทะเบียนในตลาดหลักทรัพย์แห่งประเทศไทย และหรือตลาดหลักทรัพย์ เอ็ม เอ ไอ (mai) ที่มีมูลค่าหลักทรัพย์ตามราคาตลาด (Market Capitalization) ไม่เกิน 80,000 ล้านบาท ณ วันที่ลงทุน

ส่วนที่เหลือจะลงทุนในตราสารทุนนอกเหนือจากที่กล่าวข้างต้น รวมถึงหุ้นที่ไม่ได้จดทะเบียน (Unlisted Securities) ตราสารหนี้ ตราสารการเงิน และหรือเงินฝาก ทรัพย์สินทางเลือก ตลอดจนหลักทรัพย์หรือทรัพย์สินอื่นตามที่สำนักงาน ก.ล.ด. กำหนดหรือให้ความเห็นชอบ รวมถึงกองทุนอาจลงทุนใน Derivatives เพื่อเพิ่มประสิทธิภาพในการบริหารการลงทุน (EPM) หรือ Structured Note และกองทุนอาจลงทุนในหน่วยลงทุนของกองทุนรวมภายใต้การจัดการเดียวกัน โดยเฉลี่ยรอบปีบัญชีไม่เกิน 20% ของ NAV และกองทุนรวมปลายทางสามารถลงทุนในหน่วยลงทุนของกองทุนรวมที่อยู่ภายใต้การจัดการของบริษัทจัดการต่อไปได้อีกไม่เกิน 1 ทอด

บริษัทหลักทรัพย์จัดการกองทุนรวม บัวหลวง จำกัด จะบริหารกองทุนเปิดบัวหลวง Small Mid Equity ตามข้อบังคับที่กำหนดไว้ในหนังสือชี้ชวน ตลอดจนภายใต้พระราชบัญญัติหลักทรัพย์และตลาดหลักทรัพย์ พ.ศ. 2535 และประกาศของคณะกรรมการกำกับหลักทรัพย์และตลาดหลักทรัพย์ (ก.ล.ด.) โดยมี บมจ. ธนาคารกสิกรไทย เป็นผู้ดูแลผลประโยชน์ของกองทุน ซึ่งจะทำหน้าที่เก็บรักษาทรัพย์สินของกองทุนและควบคุมดูแลการดำเนินงานของบริษัทจัดการอย่างใกล้ชิด

การแก้ไขเปลี่ยนแปลงรายละเอียดโครงการในรอบปีบัญชี
สำหรับระยะเวลาตั้งแต่วันที่ 1 มีนาคม 2565 ถึงวันที่ 28 กุมภาพันธ์ 2566

เรื่อง	รายละเอียด	วันที่มีผล
การจัดให้มีเครื่องมือบริหารความเสี่ยงสภาพคล่อง	<p>บริษัทจัดการต้องจัดให้มีเครื่องมือบริหารความเสี่ยงด้านสภาพคล่องที่มีประสิทธิภาพ โดยมีเครื่องมือบริหารความเสี่ยงสภาพคล่องที่หลากหลายเป็นไปตามมาตรฐานสากล เพื่อให้บริษัทจัดการสามารถเลือกใช้ได้ตามความหนักเบาและความเหมาะสมของสถานการณ์ โดยเฉพาะในกรณีที่เกิดเหตุการณ์วิกฤต ตลาดผิดปกติ และที่สำคัญเพื่อรักษาประโยชน์ของผู้ลงทุนโดยรวมและลดความเสี่ยงที่ธุรกิจจัดการลงทุนจะก่อให้เกิดความเสี่ยงเชิงระบบ (Systemic Risk)</p> <p>(1) กลุ่มเครื่องมือที่กำหนดให้ผู้ลงทุนที่ทำธุรกรรมเป็นผู้รับภาระค่าใช้จ่าย (Pass on Transaction Cost tools) ได้แก่</p> <p>(1.1) การกำหนดค่าธรรมเนียมการขายคืนที่ไม่เป็นไปตามปริมาณหรือระยะเวลาที่กำหนด (Liquidity Fee)</p> <p>(1.2) การปรับมูลค่าทรัพย์สินสุทธิด้วยสูตรการคำนวณที่สะท้อนต้นทุนในการซื้อขายทรัพย์สินของกองทุนรวม (Swing Pricing)</p> <p>(1.3) การเพิ่มค่าธรรมเนียมการซื้อขายหน่วยลงทุนที่สะท้อนต้นทุนในการซื้อขายทรัพย์สินของกองทุนรวม (Anti-Dilution Levies - ADLs)</p> <p>(2) กลุ่มเครื่องมือที่กำหนดเงื่อนไขหรือข้อจำกัดการทำธุรกรรมของผู้ลงทุนในการซื้อและหรือขายคืนหน่วยลงทุน และหรือสับเปลี่ยนหน่วยลงทุน ได้แก่</p> <p>(2.1) การกำหนดระยะเวลาที่ต้องแจ้งล่วงหน้าก่อนการขายคืนหน่วยลงทุน (Notice Period)</p> <p>(2.2) การกำหนดเพดานการขายคืนหน่วยลงทุน (Redemption Gate)</p>	1 กรกฎาคม 2565 เป็นต้นไป

ความเห็นของผู้ดูแลผลประโยชน์

เรียน ผู้ถือหุ้นหน่วยลงทุน กองทุนเปิดบัวหลวง Small Mid Equity

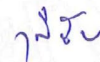
ข้าพเจ้า บมจ.ธนาคารกสิกรไทย ในฐานะผู้ดูแลผลประโยชน์ได้ดูแลการจัดการกองทุนเปิดบัวหลวง Small Mid Equity ซึ่งจัดการโดย บริษัท หลักทรัพย์จัดการกองทุนรวมบัวหลวง จำกัด สำหรับระยะเวลาตั้งแต่วันที่ 1 มีนาคม พ.ศ. 2565 ถึงวันที่ 28 กุมภาพันธ์ พ.ศ. 2566 แล้ว

ข้าพเจ้าเห็นว่า บริษัท หลักทรัพย์จัดการกองทุนรวมบัวหลวง จำกัด ได้ปฏิบัติหน้าที่ในการจัดการ กองทุนเปิดบัวหลวง Small Mid Equity เหมาะสมตามสมควรแห่งวัตถุประสงค์ ที่ได้กำหนดไว้ในโครงการและภายใต้พระราชบัญญัติหลักทรัพย์และตลาดหลักทรัพย์ พ.ศ. 2535

ขอแสดงความนับถือ
บมจ. ธนาคารกสิกรไทย



(นายวิโรจน์ สิมะทองธรรม)
รองผู้อำนวยการฝ่ายบริการธุรกิจหลักทรัพย์



(นายวุฒิชัย รอดภัย)
หัวหน้าส่วนฝ่ายบริการธุรกิจหลักทรัพย์

วันที่ 10 มีนาคม พ.ศ. 2566

ผลการดำเนินงานของกองทุน

ณ วันที่ 28 กุมภาพันธ์ 2566
















	อัตราผลตอบแทนย้อนหลัง					
	% ตามช่วงเวลา			% ต่อปี		
	3 เดือน ตั้งแต่ 30 พ.ย. 65	6 เดือน ตั้งแต่ 31 ส.ค. 65	ตั้งแต่จัดตั้ง วันที่ 1 มี.ค. 65	1 ปี ตั้งแต่ 28 ก.พ. 65	3 ปี ตั้งแต่ 28 ก.พ. 63	5 ปี ตั้งแต่ 28 ก.พ. 61
มูลค่าหน่วยลงทุน ¹ (บาท)	8.8612	9.0677	10.0000	-	-	-
ผลการดำเนินงานของ B-SMEQ	-1.25	-3.50	-12.50	-	-	-
เกณฑ์มาตรฐาน ²	-0.40	-0.03	-0.99	-	-	-
ความผันผวน (Standard Deviation) ของผลการดำเนินงาน	9.43 ³	11.03 ³	13.09 ³	-	-	-
ความผันผวน (Standard Deviation) ของเกณฑ์มาตรฐาน	7.97 ³	8.81 ³	10.60 ³	-	-	-




















เอกสารการวัดผลการดำเนินงานของกองทุนรวมฉบับนี้ ได้จัดทำขึ้นตามมาตรฐานการวัดผลการดำเนินงานของกองทุนรวมของสมาคมบริษัทจัดการลงทุน

- 1 มูลค่าหน่วยลงทุน ณ วันทำการต้นรอบที่ใช้ในการคำนวณอัตราผลตอบแทนย้อนหลัง
- 2 เกณฑ์มาตรฐาน หมายถึง
- 3 % ต่อปี

รายละเอียดการลงทุน การกู้ยืมเงิน และการก่อภาระผูกพัน

ณ วันที่ 28 กุมภาพันธ์ 2566

รายละเอียดการลงทุน	ระดับ CG Scoring	มูลค่าตามราคาตลาด	% NAV
หลักทรัพย์หรือทรัพย์สินในประเทศ		214,427,584.15	100.08
หุ้นสามัญจดทะเบียนในตลาดหลักทรัพย์ฯ			
ธุรกิจการเกษตร			
บริษัท ศรีตรังแอโกรอินดัสทรี จำกัด (มหาชน)		2,727,000.00	1.27
ยานยนต์			
บริษัท สมบูรณ์ แอ็ดวานซ์ เทคโนโลยี จำกัด (มหาชน)		9,793,240.00	4.57
ธนาคาร			
ธนาคารเกียรตินาคิน จำกัด (มหาชน)		3,677,925.00	1.72
พาณิชย์			
บริษัท ดูโฮม จำกัด (มหาชน)		4,110,000.00	1.92
บริษัท เมก้าไลฟ์ไชนเอนซ์ จำกัด (มหาชน)		7,475,000.00	3.49
บริการรับเหมาก่อสร้าง			
บริษัท ซีโน-ไทย เอ็นจิเนียริ่งแอนด์คอนสตรัคชั่น จำกัด (มหาชน)		7,790,850.00	3.64
ชิ้นส่วนอิเล็กทรอนิกส์			
บริษัท ฮานา ไมโครอิเล็กทรอนิกส์ จำกัด (มหาชน)		3,234,000.00	1.51
บริษัท เอสวีไอ จำกัด (มหาชน)		3,783,500.00	1.77
พลังงานและสาธารณูปโภค			
บริษัท บางจาก คอร์ปอเรชั่น จำกัด (มหาชน)		2,076,900.00	0.97
บริษัท บี.กริม เพาเวอร์ จำกัด (มหาชน)		4,469,400.00	2.09
บริษัท ราช กรุ๊ป จำกัด (มหาชน)		3,133,675.00	1.46
บริษัท สตาร์ ปิโตรเลียม รีไฟน์นิ่ง จำกัด (มหาชน)		5,331,700.00	2.49
แฟชั่น			
บริษัท ซาบีน่า จำกัด (มหาชน)		5,389,040.00	2.52
เงินทุนและหลักทรัพย์			
บริษัท อีออน ธนสินทรัพย์ (ไทยแลนด์) จำกัด (มหาชน)		4,908,600.00	2.29
บริษัท ศรีสวัสดิ์ คอร์ปอเรชั่น จำกัด (มหาชน)		8,386,200.00	3.91
อาหารและเครื่องดื่ม			
บริษัท ศรีน่านพร มาร์เก็ตติ้ง จำกัด (มหาชน)	-	8,575,140.00	4.00

รายละเอียดการลงทุน	ระดับ CG Scoring	มูลค่าตามราคาตลาด	% NAV
การแพทย์			
บริษัท บางกอก เซน ฮอสปิทอล จำกัด (มหาชน)		6,131,190.00	2.86
บริษัท โรงพยาบาลจุฬารัตน์ จำกัด (มหาชน)		6,470,200.00	3.02
บริษัท โรงพยาบาลพระรามเก้า จำกัด (มหาชน)		5,218,730.00	2.44
ประกันภัยและประกันชีวิต			
บริษัท ทีคิวเอ็ม คอร์ปอเรชั่น จำกัด (มหาชน)		2,071,300.00	0.97
สื่อและสิ่งพิมพ์			
บริษัท เอเชียซอฟต์แวร์ คอร์ปอเรชั่น จำกัด (มหาชน)		4,883,940.00	2.28
บริษัท แพลน บี มีเดีย จำกัด (มหาชน)		6,696,340.00	3.13
บริษัท วีจีไอ จำกัด (มหาชน)		6,226,880.00	2.91
บริการเฉพาะกิจ			
บริษัท เอสไอเอสบี จำกัด (มหาชน)		9,970,000.00	4.65
พัฒนาอสังหาริมทรัพย์			
บริษัท อมตะ คอร์ปอเรชั่น จำกัด (มหาชน)		2,537,250.00	1.18
บริษัท สวนอุตสาหกรรมโรจนะ จำกัด (มหาชน)		1,516,200.00	0.71
บริษัท เอสซี แอสเสท คอร์ปอเรชั่น จำกัด (มหาชน)		3,231,760.00	1.51
บริษัท แสนสิริ จำกัด (มหาชน)		6,072,654.00	2.83
บริษัท ดับบลิวเอชเอ คอร์ปอเรชั่น จำกัด (มหาชน)		6,437,960.00	3.00
การท่องเที่ยวและสันทนาการ			
บริษัท เบาต์ แอนด์ บียอนด์ จำกัด (มหาชน)		6,100,290.00	2.85
บริษัท โรงแรมเซ็นทรัลพลาซ่า จำกัด (มหาชน)		11,220,900.00	5.24
บริษัท ดี เอร่าวิ้น กรุ๊ป จำกัด (มหาชน)		3,152,625.00	1.47
ขนส่งและโลจิสติกส์			
บริษัท นามยง เทอร์มินัล จำกัด (มหาชน)		2,064,684.00	0.96
บริษัท ปริมา มารีน จำกัด (มหาชน)		8,757,210.00	4.09
หุ้นสามัญจดทะเบียนตลาดหลักทรัพย์ เอ็ม เอ ไอ			
บริษัท ออฟเตอร์ ยู จำกัด (มหาชน)		1,662,120.00	0.78
บริษัท ซีเดลต้า จำกัด (มหาชน)	-	3,803,580.00	1.78
บริษัท เมพ คอร์ปอเรชั่น จำกัด (มหาชน)	-	5,131,875.00	2.40
ตัวเงินค้ำ			
กระทรวงการคลัง	-	7,993,994.97	3.73

รายละเอียดการลงทุน	ระดับ CG Scoring	มูลค่าตามราคาตลาด	% NAV
พันธบัตร			
ธนาคารแห่งประเทศไทย	-	1,999,096.30	0.93
เงินฝากธนาคาร			
อันดับความน่าเชื่อถือ AA+(tha)	-	10,214,634.88	4.77
มูลค่าทรัพย์สินสุทธิ (บาท)		214,261,683.32	
มูลค่าหน่วยลงทุน (บาทต่อหน่วยลงทุน)		8.7503	

คำอธิบาย Corporate Governance Scoring

Corporate Governance Scoring (CG Scoring) คือ ระดับความสามารถการกำกับดูแลกิจการที่ดีของบริษัทจดทะเบียนไทยจัดทำขึ้นโดยสมาคมส่งเสริมสถาบันกรรมการบริษัทไทย (IOD) คัดคะแนนจากหลักเกณฑ์ 5 หมวด ได้แก่ สิทธิของผู้ถือหุ้น การปฏิบัติต่อผู้ถือหุ้นอย่างเท่าเทียมกัน บทบาทของผู้มีส่วนได้เสีย การเปิดเผยข้อมูลและความโปร่งใส และความรับผิดชอบต่อคณะกรรมการ โดยระดับคะแนนที่ปรากฏอ้างอิงตามรายงานการกำกับดูแลกิจการบริษัทจดทะเบียน ประจำปี 2565

CG Scoring ที่เผยแพร่ตามรายงานดังกล่าวประกอบด้วย 3 ระดับ คือ

	หมายถึง	ดี (Good)
	หมายถึง	ดีมาก (Very Good)
	หมายถึง	ดีเลิศ (Excellent)

รายงานสรุปจำนวนเงินลงทุนในตราสารหนี้ ตราสารกึ่งหนี้กึ่งทุน หรือเงินฝาก

ณ วันที่ 28 กุมภาพันธ์ 2566

กลุ่มของตราสาร	มูลค่าตามราคาตลาด (ล้านบาท)	% NAV
1. กลุ่มตราสารภาครัฐไทยและตราสารภาครัฐต่างประเทศ	9.99	4.66
2. กลุ่มตราสารของธนาคารที่มีกฎหมายเฉพาะจัดตั้งขึ้น ธนาคารพาณิชย์ หรือบริษัทเงินทุน เป็นผู้ออก ผู้รับรอง ผู้รับอวัล ผู้สืบทอด หรือผู้ค้ำประกัน	-	-
3. กลุ่มตราสารที่มีอันดับความน่าเชื่อถืออยู่ในอันดับที่สามารถลงทุนได้	-	-
4. กลุ่มตราสารที่มีอันดับความน่าเชื่อถืออยู่ในอันดับต่ำกว่าอันดับที่สามารถลงทุนได้หรือไม่ได้รับการจัดอันดับความน่าเชื่อถือ	-	-
5. ตราสารที่ไม่มีคุณสมบัติตามหลักเกณฑ์ใหม่ ตามประกาศคณะกรรมการกำกับตลาดทุน เรื่อง การลงทุนของกองทุน	-	-
สัดส่วนการลงทุนสูงสุดในกลุ่ม 4. ที่คาดว่าจะลงทุนในเดือนมีนาคม 2566	-	-

**รายละเอียดและอันดับความน่าเชื่อถือของตราสารหนี้ ตราสารกึ่งหนี้กึ่งทุน หรือเงินฝาก
ที่กองทุนลงทุนหรือมีไว้เป็นรายตัว**

ณ วันที่ 28 กุมภาพันธ์ 2566

ประเภท	ผู้ออก	ผู้รับประกัน/ ผู้รับรอง/ ผู้สลักหลัง	วันครบ กำหนด	อันดับความ น่าเชื่อถือ	มูลค่าหน้าตัว	มูลค่าตาม ราคาตลาด
1. ตัวเงินคลัง	กระทรวงการคลัง	กระทรวงการคลัง	29/03/23	AAA	8,000,000.00	7,993,994.97
2. พันธบัตร	ธนาคารแห่งประเทศไทย	-	23/03/23	AAA	2,000,000.00	1,999,096.30
3. เงินฝากธนาคาร	บมจ. ธนาคารกรุงเทพ	-	-	AA+(tha)	-	1,097,218.01
4. เงินฝากธนาคาร	บมจ. ธนาคารกสิกรไทย	-	-	AA+(tha)	-	9,117,416.87

ตารางแสดงอันดับความน่าเชื่อถือ (Credit Rating) ในระดับที่สามารถลงทุนได้ (Investment Grade)

อันดับความน่าเชื่อถือ (Credit Rating) คือข้อมูลบอกระดับความสามารถในการชำระหนี้ ซึ่งแบ่งเป็นความเสี่ยงด้านเครดิตของผู้ออกตราสารหนี้ (Issuer Rating) และตัวตราสารหนี้แต่ละรุ่น (Issue Rating) ซึ่งจัดทำโดยบริษัทจัดอันดับความน่าเชื่อถือ (Credit Rating Agency: CRA)

Fitch	TRIS/ S&P's	Moody's	คำอธิบาย
AAA (tha)	AAA	Aaa	อันดับเครดิตสูงสุด แสดงถึงระดับความเสี่ยงจากการลงทุนที่ต่ำที่สุด มีความสามารถสูงสุดในการชำระเงินต้นและดอกเบี้ยตามกำหนดเวลา
AA+ (tha)	AA+	Aa1	อันดับเครดิตรองลงมา และถือว่ามีความเสี่ยงจากการลงทุนที่ต่ำมากที่จะไม่สามารถชำระหนี้ได้ตามกำหนด
AA (tha)	AA	Aa2	
AA- (tha)	AA-	Aa3	
A+ (tha)	A+	A1	ความเสี่ยงอยู่ในระดับต่ำ
A (tha)	A	A2	
A- (tha)	A-	A3	
BBB+ (tha)	BBB+	Baa1	ระดับความเสี่ยงและความสามารถในการชำระหนี้อยู่ในระดับปานกลาง
BBB (tha)	BBB	Baa2	
BBB- (tha)	BBB-	Baa3	

หมายเหตุ :

- อันดับความน่าเชื่อถือจาก AA ถึง BBB อาจมีเครื่องหมายบวก (+) หรือ ลบ (-) หรือเลข 1-3 เพื่อจำแนกความแตกต่างของคุณภาพของอันดับความน่าเชื่อถือภายในระดับเดียวกัน
- อันดับความน่าเชื่อถือของ Fitch จะใช้ (tha) ต่อท้ายเพื่อแสดงว่าเป็นอันดับเครดิตที่ใช้ในประเทศไทย

ค่าใช้จ่ายที่เรียกเก็บจากกองทุน

สำหรับระยะเวลาดังแต่วันที่ 1 มีนาคม 2565 ถึงวันที่ 28 กุมภาพันธ์ 2566

ค่าใช้จ่ายที่เรียกเก็บจากกองทุน ¹ (Fund's Direct Expenses)	จำนวนเงิน หน่วย : พันบาท	ร้อยละของ มูลค่าทรัพย์สินสุทธิ
ค่าธรรมเนียมการจัดการ (Management Fee)	3,689.88	1.500
ค่าธรรมเนียมผู้ดูแลผลประโยชน์ (Trustee Fee)	49.20	0.020
ค่าธรรมเนียมนายทะเบียนหน่วยลงทุน (Registrar Fee)	123.00	0.050
ค่าโฆษณา (Advertising Expense)	698.96	0.284
ค่าประกาศหนังสือพิมพ์ (NAV Announcement)	72.55	0.029
ค่าธรรมเนียมผู้สอบบัญชี (Auditing Fee)	50.00	0.020
ค่าจัดพิมพ์หนังสือชี้ชวน (Prospectus Printing)	139.30	0.057
ค่าใช้จ่ายในการซื้อขายหลักทรัพย์ (Trading Cost)	4,702.39	1.912
ค่าใช้จ่ายอื่นๆ ² (Other Expense)	87.77	0.036
รวมค่าใช้จ่ายทั้งหมด³	4,910.66	1.996

¹ เป็นค่าใช้จ่ายไม่รวมภาษีมูลค่าเพิ่ม อนึ่ง การคำนวณค่าธรรมเนียมการจัดการ ค่าธรรมเนียมผู้ดูแลผลประโยชน์ ค่าธรรมเนียมนายทะเบียนหน่วยลงทุน จะใช้มูลค่าทรัพย์สินสุทธิก่อนหักค่าธรรมเนียมดังกล่าวเป็นฐานในการคำนวณ

² ค่าใช้จ่ายอื่นที่น้อยกว่าหรือเท่ากับร้อยละ 0.01 ของมูลค่าทรัพย์สินสุทธิ

³ ไม่รวมค่านายหน้าซื้อขายหลักทรัพย์และค่าธรรมเนียมต่างๆ ที่เกิดขึ้นจากการซื้อขายหลักทรัพย์

**ข้อมูลอัตราส่วนหมุนเวียนการลงทุนของกองทุน
(Portfolio Turnover Ratio: PTR)**

สำหรับระยะเวลาตั้งแต่วันที่ 1 มีนาคม 2565 ถึงวันที่ 28 กุมภาพันธ์ 2566

$$\text{PTR} = \frac{\text{Min (ซื้อหลักทรัพย์, ขายหลักทรัพย์)}}{\text{Avg. NAV}}$$

$$\text{PTR} = \frac{1,268,796,406.84}{245,967,797.87}$$

$$\text{PTR} = 5.16$$

หมายเหตุ: PTR คือ ความถี่ของการซื้อขายหลักทรัพย์ในพอร์ตกองทุนในช่วงเวลาใดช่วงเวลาหนึ่ง โดยคำนวณจากมูลค่าที่ต่ำกว่าระหว่างผลรวมของมูลค่าการซื้อหลักทรัพย์กับผลรวมของมูลค่าการขายหลักทรัพย์ของกองทุนรวมในรอบระยะเวลาบัญชีที่ผ่านมาหารด้วยมูลค่าทรัพย์สินสุทธิเฉลี่ยของกองทุนรวมเฉลี่ยในรอบระยะเวลาเดียวกัน กองทุนรวมที่มีค่า PTR สูง บ่งชี้ถึงการซื้อขายหลักทรัพย์บ่อยครั้งของผู้จัดการกองทุนและทำให้มีต้นทุนการซื้อขายหลักทรัพย์ที่สูง จึงต้องพิจารณาเปรียบเทียบกับผลการดำเนินงานของกองทุนรวมเพื่อประเมินความคุ้มค่าของการซื้อขายหลักทรัพย์ดังกล่าว

บริษัทนายหน้าที่ได้รับค่านายหน้าสูงสุดสิบอันดับแรก
สำหรับระยะเวลาตั้งแต่วันที่ 1 มีนาคม 2565 ถึงวันที่ 28 กุมภาพันธ์ 2566

ลำดับที่	รายชื่อบริษัทนายหน้า	อัตราส่วนค่านายหน้า (%)
1	บริษัทหลักทรัพย์ ทิสโก้ จำกัด	11.82
2	บริษัทหลักทรัพย์ เครดิต สวิส (ประเทศไทย) จำกัด	9.84
3	บริษัทหลักทรัพย์ เกียรตินาคินภัทร จำกัด (มหาชน)	9.78
4	บริษัทหลักทรัพย์ ธนชาติ จำกัด (มหาชน)	8.58
5	บริษัทหลักทรัพย์ อินโนเวสต์ เอ็กซ์ จำกัด	8.07
6	บริษัทหลักทรัพย์ ดีบีเอส วิคเคอร์ส (ประเทศไทย) จำกัด	7.55
7	บริษัทหลักทรัพย์ กลสิกรไทย จำกัด (มหาชน)	7.27
8	บริษัทหลักทรัพย์ บัวหลวง จำกัด (มหาชน)	7.27
9	บริษัทหลักทรัพย์ แมคควอรี (ประเทศไทย) จำกัด	6.97
10	บริษัทหลักทรัพย์ กรุงศรี พัฒนสิน จำกัด (มหาชน)	4.43
11	อื่นๆ	18.42
รวมทั้งสิ้น		100.00

ค่านายหน้าในการซื้อขายหลักทรัพย์รวมเท่ากับ 5,031,554.37 บาท

รายงานของผู้สอบบัญชีรับอนุญาต และงบการเงิน

รายงานของผู้สอบบัญชีรับอนุญาต

เสนอ ผู้ถือหุ้นรายละเอียดของกองทุนเปิดบัวหลวง Small Mid Equity

ความเห็น

ข้าพเจ้าได้ตรวจสอบงบการเงินของกองทุนเปิดบัวหลวง Small Mid Equity (“กองทุน”) ซึ่งประกอบด้วยงบแสดงฐานะการเงินและงบประกอบรายละเอียดเงินลงทุน ณ วันที่ 28 กุมภาพันธ์ 2566 และงบกำไรขาดทุนเบ็ดเสร็จ และงบแสดงการเปลี่ยนแปลงสินทรัพย์สุทธิสำหรับปีสิ้นสุดวันเดียวกัน และหมายเหตุประกอบงบการเงินรวมถึงสรุปนโยบายการบัญชีที่สำคัญ

ข้าพเจ้าเห็นว่า งบการเงินข้างต้นนี้แสดงฐานะการเงินของกองทุนเปิดบัวหลวง Small Mid Equity ณ วันที่ 28 กุมภาพันธ์ 2566 และผลการดำเนินงาน และการเปลี่ยนแปลงสินทรัพย์สุทธิสำหรับปีสิ้นสุดวันเดียวกัน โดยถูกต้องตามที่ควรในสาระสำคัญตามแนวปฏิบัติทางบัญชีสำหรับกองทุนรวมและกองทุนสำรองเลี้ยงชีพ ที่สมาคมบริษัทจัดการลงทุนกำหนดโดยได้รับความเห็นชอบจากสำนักงานคณะกรรมการกำกับหลักทรัพย์และตลาดหลักทรัพย์

เกณฑ์ในการแสดงความเห็น

ข้าพเจ้าได้ปฏิบัติงานตรวจสอบตามมาตรฐานการสอบบัญชี ความรับผิดชอบของข้าพเจ้าได้กล่าวไว้ในวรรคความรับผิดชอบของผู้สอบบัญชีต่อการตรวจสอบงบการเงินในรายงานของข้าพเจ้า ข้าพเจ้ามีความเป็นอิสระจากกองทุนตามประมวลจริยบรรณของผู้ประกอบวิชาชีพบัญชี รวมถึง มาตรฐานเรื่องความเป็นอิสระ ที่กำหนดโดยสภาวิชาชีพบัญชี (ประมวลจริยบรรณของผู้ประกอบวิชาชีพบัญชี) ในส่วนที่เกี่ยวข้องกับการตรวจสอบงบการเงิน และข้าพเจ้าได้ปฏิบัติตามความรับผิดชอบด้านจริยบรรณอื่นๆ ตามประมวลจริยบรรณของผู้ประกอบวิชาชีพบัญชี ข้าพเจ้าเชื่อว่าหลักฐานการสอบบัญชีที่ข้าพเจ้าได้รับเพียงพอและเหมาะสมเพื่อใช้เป็นเกณฑ์ในการแสดงความเห็นของข้าพเจ้า

ข้อมูลอื่น

ผู้บริหารเป็นผู้รับผิดชอบต่อข้อมูลอื่น ข้อมูลอื่นประกอบด้วย ข้อมูลซึ่งรวมอยู่ในรายงานประจำปี แต่ไม่รวมถึงงบการเงิน และรายงานของผู้สอบบัญชีที่อยู่ในรายงานประจำปีนั้น ข้าพเจ้าคาดว่าข้าพเจ้าจะได้รับรายงานประจำปีภายหลังวันที่ในรายงานของผู้สอบบัญชี

ความเห็นของข้าพเจ้าต่องบการเงินไม่ครอบคลุมถึงข้อมูลอื่น และข้าพเจ้าไม่ได้ให้ความเชื่อมั่นต่อข้อมูลอื่น

ความรับผิดชอบของข้าพเจ้าที่เกี่ยวข้องกับการตรวจสอบงบการเงินคือ การอ่านและพิจารณาว่าข้อมูลอื่นมีความขัดแย้งที่มีสาระสำคัญกับงบการเงินหรือกับความรู้ที่ได้รับจากการตรวจสอบของข้าพเจ้า หรือปรากฏว่าข้อมูลอื่นมีการแสดงข้อมูลที่ขัดต่อข้อเท็จจริงอันเป็นสาระสำคัญหรือไม่

เมื่อข้าพเจ้าได้อ่านรายงานประจำปี หากข้าพเจ้าสรุปได้ว่าการแสดงข้อมูลที่ขัดต่อข้อเท็จจริงอันเป็นสาระสำคัญ ข้าพเจ้าต้องสื่อสารเรื่องดังกล่าวกับผู้บริหารเพื่อให้ผู้บริหารดำเนินการแก้ไขข้อมูลที่แสดงขัดต่อข้อเท็จจริง

ความรับผิดชอบของผู้บริหารต่องบการเงิน

ผู้บริหารมีหน้าที่รับผิดชอบในการจัดทำและนำเสนองบการเงินเหล่านี้โดยถูกต้องตามที่ควรตามแนวปฏิบัติทางบัญชีสำหรับกองทุนรวมและกองทุนสำรองเลี้ยงชีพ ที่สมาคมบริษัทจัดการลงทุนกำหนดโดยได้รับความเห็นชอบจากสำนักงานคณะกรรมการกำกับหลักทรัพย์และตลาดหลักทรัพย์ และรับผิดชอบเกี่ยวกับการควบคุมภายในที่ผู้บริหารพิจารณาว่าเป็นเพื่อให้สามารถจัดทำงบการเงินที่ปราศจากการแสดงข้อมูลที่ขัดต่อข้อเท็จจริงอันเป็นสาระสำคัญไม่ว่าจะเกิดจากการทุจริตหรือข้อผิดพลาด

ในการจัดทำงบการเงิน ผู้บริหารรับผิดชอบในการประเมินความสามารถของกองทุนในการดำเนินงานต่อเนื่อง การเปิดเผยเรื่องที่เกี่ยวข้องกับการดำเนินงานต่อเนื่อง (ตามความเหมาะสม) และการใช้เกณฑ์การบัญชีสำหรับการดำเนินงานต่อเนื่องเว้นแต่ผู้บริหารมีความตั้งใจที่จะเลิกกองทุนหรือหยุดดำเนินงานหรือไม่สามารถดำเนินงานต่อเนื่องต่อไปได้

ความรับผิดชอบของผู้สอบบัญชีต่อการตรวจสอบงบการเงิน

การตรวจสอบของข้าพเจ้ามีวัตถุประสงค์เพื่อให้ได้ความเชื่อมั่นอย่างสมเหตุสมผลว่างบการเงินโดยรวมปราศจากการแสดงข้อมูลที่ขัดต่อข้อเท็จจริงอันเป็นสาระสำคัญหรือไม่ ไม่ว่าจะเกิดจากการทุจริตหรือข้อผิดพลาด และเสนอรายงานของผู้สอบบัญชีซึ่งรวมความเห็นของข้าพเจ้าอยู่ด้วย ความเชื่อมั่นอย่างสมเหตุสมผลคือความเชื่อมั่นในระดับสูงแต่ไม่ได้เป็นการรับประกันว่าการปฏิบัติตามตรวจสอบตามมาตรฐานการสอบบัญชีจะสามารถตรวจพบข้อมูลที่ขัดต่อข้อเท็จจริงอันเป็นสาระสำคัญที่มีอยู่ได้เสมอไป ข้อมูลที่ขัดต่อข้อเท็จจริงอาจเกิดจากการทุจริตหรือข้อผิดพลาดและถือว่ามีสาระสำคัญเมื่อคาดการณ์ได้อย่างสมเหตุสมผลว่างบการเงินที่ขัดต่อข้อเท็จจริงแต่ละรายการหรือทุกรายการรวมกันจะมีผลต่อการตัดสินใจทางเศรษฐกิจของผู้ใช้งบการเงินจากการใช้งบการเงินเหล่านี้

ในการตรวจสอบของข้าพเจ้าตามมาตรฐานการสอบบัญชี ข้าพเจ้าได้ใช้ดุลยพินิจและการสังเกตและสงสัยเยี่ยงผู้ประกอบวิชาชีพตลอดการตรวจสอบ การปฏิบัติตามของข้าพเจ้ารวมถึง

- ระบุและประเมินความเสี่ยงจากการแสดงข้อมูลที่ขัดต่อข้อเท็จจริงอันเป็นสาระสำคัญในงบการเงินไม่ว่าจะเกิดจากการทุจริตหรือข้อผิดพลาด ออกแบบและปฏิบัติตามวิธีการตรวจสอบเพื่อตอบสนองต่อความเสี่ยงเหล่านั้น และได้หลักฐานการสอบบัญชีที่เพียงพอและเหมาะสมเพื่อเป็นเกณฑ์ในการแสดงความเห็นของข้าพเจ้า ความเสี่ยงที่ไม่พบข้อมูลที่ขัดต่อข้อเท็จจริงอันเป็นสาระสำคัญซึ่งเป็นผลมาจากการทุจริตจะสูงกว่าความเสี่ยงที่เกิดจากข้อผิดพลาด เนื่องจากการทุจริตอาจเกี่ยวกับการสมรู้ร่วมคิด การปลอมแปลงเอกสารหลักฐาน การตั้งใจละเว้นการแสดงข้อมูล การแสดงข้อมูลที่ไม่ตรงตามข้อเท็จจริงหรือการแทรกแซงการควบคุมภายใน
- ทำความเข้าใจในระบบการควบคุมภายในที่เกี่ยวข้องกับการตรวจสอบ เพื่อออกแบบวิธีการตรวจสอบที่เหมาะสมกับสถานการณ์ แต่ไม่ใช่เพื่อวัตถุประสงค์ในการแสดงความเห็นต่อความมีประสิทธิภาพของการควบคุมภายในของกองทุน
- ประเมินความเหมาะสมของนโยบายการบัญชีที่ผู้บริหารใช้และความสมเหตุสมผลของประมาณการทางบัญชีและการเปิดเผยข้อมูลที่เกี่ยวข้องซึ่งจัดทำขึ้นโดยผู้บริหาร
- สรุปร่วมกับความเหมาะสมของการใช้เกณฑ์การบัญชีสำหรับการดำเนินงานต่อเนื่องของผู้บริหารและจากหลักฐานการสอบบัญชีที่ได้รับ สรุปร่วมกับความไม่แน่นอนที่มีสาระสำคัญเกี่ยวกับเหตุการณ์หรือสถานการณ์ที่อาจเป็นเหตุให้เกิดข้อสงสัยอย่างมีนัยสำคัญต่อความสามารถของกองทุนในการดำเนินงานต่อเนื่องหรือไม่ ถ้าข้าพเจ้าได้ข้อสรุปว่ามีความไม่แน่นอนที่มีสาระสำคัญ ข้าพเจ้าต้องกล่าวไว้ในรายงานของผู้สอบบัญชีของข้าพเจ้าโดยให้ข้อสังเกตถึงการเปิดเผยข้อมูลในงบการเงินที่เกี่ยวข้อง หรือถ้าการเปิดเผยดังกล่าวไม่เพียงพอ ความเห็นของข้าพเจ้าจะเปลี่ยนแปลงไป ข้อสรุปของข้าพเจ้าขึ้นอยู่กับหลักฐานการสอบบัญชีที่ได้รับจนถึงวันที่ในรายงานของผู้สอบบัญชีของข้าพเจ้า อย่างไรก็ตาม เหตุการณ์หรือสถานการณ์ในอนาคตอาจเป็นเหตุให้กองทุนต้องหยุดการดำเนินงานต่อเนื่อง
- ประเมินการนำเสนอ โครงสร้างและเนื้อหาของงบการเงินโดยรวม รวมถึงการเปิดเผยข้อมูลว่างบการเงินแสดงรายการและเหตุการณ์ในรูปแบบที่ทำให้มีการนำเสนอข้อมูลโดยถูกต้องตามที่ควรหรือไม่

ข้าพเจ้าได้สื่อสารกับผู้บริหารในเรื่องต่างๆ ที่สำคัญ ซึ่งรวมถึงขอบเขตและช่วงเวลาของการตรวจสอบตามที่ได้ออกแบบไว้ประเด็นที่มีนัยสำคัญที่พบจากการตรวจสอบรวมถึงข้อบกพร่องที่มีนัยสำคัญในระบบการควบคุมภายในหากข้าพเจ้าได้พบในระหว่างการตรวจสอบของข้าพเจ้า



(นายเทอดทอง เทพมังกร)

ผู้สอบบัญชีรับอนุญาต เลขทะเบียน 3787

บริษัท พีวี ออดิท จำกัด

กรุงเทพฯ 13 มีนาคม 2566

กองทุนเปิดบัวหลวง Small Mid Equity

งบแสดงฐานะการเงิน

ณ วันที่ 28 กุมภาพันธ์ 2566

	<u>หมายเหตุ</u>	<u>บาท</u>
สินทรัพย์		
เงินลงทุนแสดงด้วยมูลค่ายุติธรรม	3, 4, 5, 6	204,156,341.27
เงินฝากธนาคาร	5, 6	9,167,138.28
ลูกหนี้		
จากเงินปันผลและดอกเบี๋ย	5, 6	67,156.30
จากการขายเงินลงทุน	6	2,927,904.45
ค่าใช้จ่ายรอการตัดบัญชี	3	171,254.70
สินทรัพย์อื่น		27,585.16
รวมสินทรัพย์		<u>216,517,380.16</u>
หนี้สิน	6	
เจ้าหนี้		
จากการซื้อเงินลงทุน		1,410,211.41
จากการรับซื้อคืนหน่วยลงทุน		480,744.74
ค่าใช้จ่ายค้างจ่าย	5	346,159.24
ภาษีเงินได้ค้างจ่าย		1,582.25
เจ้าหนี้อื่น	5	
หนี้สินอื่น		16,999.20
รวมหนี้สิน		<u>2,255,696.84</u>
สินทรัพย์สุทธิ		<u>214,261,683.32</u>
สินทรัพย์สุทธิ:		
ทุนที่ได้รับจากผู้ถือหน่วยลงทุน		244,861,345.56
กำไร(ขาดทุน)สะสม		
บัญชีปรับสมดุล		4,828,782.86
ขาดทุนสะสมจากการดำเนินงาน		(35,428,445.10)
สินทรัพย์สุทธิ		<u>214,261,683.32</u>
สินทรัพย์สุทธิต่อหน่วย		8.7503
จำนวนหน่วยลงทุนที่จำหน่ายแล้วทั้งหมด ณ วันสิ้นปี (หน่วย)		24,486,134.5551

กองทุนเปิดบัวหลวง Small Mid Equity

งบประกอบรายละเอียดเงินลงทุน

ณ วันที่ 28 กุมภาพันธ์ 2566

การแสดงรายละเอียดเงินลงทุนใช้การจัดกลุ่มตามประเภทของเงินลงทุนและตามประเภทของอุตสาหกรรม

<u>ชื่อหลักทรัพย์</u>	<u>วันครบอายุ</u>	<u>จำนวนหน่วย</u>	<u>มูลค่ายุติธรรม</u> (บาท)	<u>ร้อยละของ</u> <u>มูลค่าเงินลงทุน</u>
หลักทรัพย์จดทะเบียน				
หุ้นสามัญ				
ตลาดหลักทรัพย์แห่งประเทศไทย				
ธุรกิจการเกษตร			2,727,000.00	1.34
บริษัท ศรีตรังแอมโกลอินดัสทรี จำกัด (มหาชน)		108,000	2,727,000.00	1.34
ยานยนต์			9,793,240.00	4.80
บริษัท สมบูรณ์ แอ็ดวานซ์ เทคโนโลยี จำกัด (มหาชน)		475,400	9,793,240.00	4.80
ธนาคาร			3,677,925.00	1.80
ธนาคารเกียรตินาคินภัทร จำกัด (มหาชน)		55,100	3,677,925.00	1.80
พาณิชย์			11,585,000.00	5.67
บริษัท ดูโฮม จำกัด (มหาชน)		274,000	4,110,000.00	2.01
บริษัท เมก้า ไลฟ์ไชนเอนซ์ จำกัด (มหาชน)		162,500	7,475,000.00	3.66
บริการรับเหมาก่อสร้าง			7,790,850.00	3.82
บริษัท ซิโน-ไทย เอ็นจีเนียริ่งแอนด์คอนสตรัคชั่น จำกัด (มหาชน)		577,100	7,790,850.00	3.82
ชิ้นส่วนอิเล็กทรอนิกส์			7,017,500.00	3.43
บริษัท ฮานา ไมโครอิเล็กทรอนิกส์ จำกัด (มหาชน)		56,000	3,234,000.00	1.58
บริษัท เอสวีไอ จำกัด (มหาชน)		402,500	3,783,500.00	1.85
พลังงานและสาธารณูปโภค			15,011,675.00	7.36
บริษัท บางจาก คอร์ปอเรชั่น จำกัด (มหาชน)		64,400	2,076,900.00	1.02
บริษัท บี.กริม เพาเวอร์ จำกัด (มหาชน)		114,600	4,469,400.00	2.19
บริษัท ราช กรุ๊ป จำกัด (มหาชน)		76,900	3,133,675.00	1.54
บริษัท สตาร์ ปิโตรเลียม รีไฟน์นิ่ง จำกัด (มหาชน)		484,700	5,331,700.00	2.61
แฟชั่น			5,389,040.00	2.64
บริษัท ซาบีน่า จำกัด (มหาชน)		217,300	5,389,040.00	2.64
เงินทุนและหลักทรัพย์			13,294,800.00	6.52
บริษัท อีออน ธนสินทรัพย์ (ไทยแลนด์) จำกัด (มหาชน)		24,300	4,908,600.00	2.41
บริษัท ศรีสวัสดิ์ คอร์ปอเรชั่น จำกัด (มหาชน)		155,300	8,386,200.00	4.11

กองทุนเปิดบัวหลวง Small Mid Equity

งบประกอบรายละเอียดเงินลงทุน

ณ วันที่ 28 กุมภาพันธ์ 2566

การแสดงรายละเอียดเงินลงทุนใช้การจัดกลุ่มตามประเภทของเงินลงทุนและตามประเภทของอุตสาหกรรม

<u>ชื่อหลักทรัพย์</u>	<u>วันครบอายุ</u>	<u>จำนวนหน่วย</u>	<u>มูลค่ายุติธรรม</u> (บาท)	<u>ร้อยละของ</u> <u>มูลค่าเงินลงทุน</u>
อาหารและเครื่องดื่ม			8,575,140.00	4.20
บริษัท ศรีนानาพร มาร์เก็ตติ้ง จำกัด (มหาชน)		360,300	8,575,140.00	4.20
การแพทย์			17,820,120.00	8.73
บริษัท บางกอก เซน สอส์พิทอล จำกัด (มหาชน)		308,100	6,131,190.00	3.00
บริษัท โรงพยาบาลจุฬารัตน์ จำกัด (มหาชน)		1,730,000	6,470,200.00	3.17
บริษัท โรงพยาบาลพระรามเก้า จำกัด (มหาชน)		249,700	5,218,730.00	2.56
ประกันภัยและประกันชีวิต			2,071,300.00	1.02
บริษัท ทีคิวเอ็ม อัลฟา จำกัด (มหาชน)		53,800	2,071,300.00	1.02
สื่อและสิ่งพิมพ์			17,750,552.00	8.69
บริษัท เอเชียซอฟท์ คอร์ปอเรชั่น จำกัด (มหาชน)		378,600	4,883,940.00	2.39
บริษัท แพลน บี มีเดีย จำกัด (มหาชน)		683,300	6,696,340.00	3.28
บริษัท วีจีไอ จำกัด (มหาชน)		1,415,200	6,170,272.00	3.02
บริการเฉพาะกิจ			9,970,000.00	4.88
บริษัท เอสไอเอสบี จำกัด (มหาชน)		398,800	9,970,000.00	4.88
พัฒนาอสังหาริมทรัพย์			19,795,824.00	9.69
บริษัท อมตะ คอร์ปอเรชั่น จำกัด (มหาชน)		127,500	2,537,250.00	1.24
บริษัท สวนอุตสาหกรรมโรจนะ จำกัด (มหาชน)		252,700	1,516,200.00	0.74
บริษัท เอสซี แอสเสท คอร์ปอเรชั่น จำกัด (มหาชน)		696,500	3,231,760.00	1.58
บริษัท แสนสิริ จำกัด (มหาชน)		3,179,400	6,072,654.00	2.98
บริษัท ดับบลิวเอชเอ คอร์ปอเรชั่น จำกัด (มหาชน)		1,634,000	6,437,960.00	3.15
การท่องเที่ยวและสันทนาการ			20,473,815.00	10.03
บริษัท เบาต์ แอนด์ บียอนด์ จำกัด (มหาชน)		378,900	6,100,290.00	2.99
บริษัท โรงแรมเซ็นทรัลพลาซ่า จำกัด (มหาชน)		198,600	11,220,900.00	5.50
บริษัท ดี เอร่าวิ้น กรุ๊ป จำกัด (มหาชน)		600,500	3,152,625.00	1.54
ขนส่งและโลจิสติกส์			10,821,894.00	5.30
บริษัท นามยง เทอร์มินัล จำกัด (มหาชน)		593,300	2,064,684.00	1.01
บริษัท ปริมา มารีน จำกัด (มหาชน)		1,137,300	8,757,210.00	4.29

กองทุนเปิดบัวหลวง Small Mid Equity

งบประกอบรายละเอียดเงินลงทุน

ณ วันที่ 28 กุมภาพันธ์ 2566

การแสดงรายละเอียดเงินลงทุนใช้การจัดกลุ่มตามประเภทของเงินลงทุนและตามประเภทของอุตสาหกรรม

<u>ชื่อหลักทรัพย์</u>	<u>วันครบอายุ</u>	<u>จำนวนหน่วย</u>	<u>มูลค่ายุติธรรม</u> (บาท)	<u>ร้อยละของ</u> <u>มูลค่าเงินลงทุน</u>
ตลาดหลักทรัพย์ เอ็ม เอ ไอ				
เกษตรและอุตสาหกรรมอาหาร			1,662,120.00	0.81
บริษัท ออฟเตอร์ ยู จำกัด (มหาชน)		145,800	1,662,120.00	0.81
อสังหาริมทรัพย์และก่อสร้าง			3,803,580.00	1.86
บริษัท สีเดลด้า จำกัด (มหาชน)		372,900	3,803,580.00	1.86
บริการ			5,131,875.00	2.51
บริษัท เมพ คอร์ปอเรชั่น จำกัด (มหาชน)		127,500	5,131,875.00	2.51
รวมหุ้นสามัญ			194,163,250.00	95.10
หุ้นบุริมสิทธิ				
บริษัท ยู ซีดี จำกัด (มหาชน)				0.00
รวมหุ้นบุริมสิทธิ			-	0.00
ใบสำคัญแสดงสิทธิ				
บริษัท บ้านปู จำกัด (มหาชน) - W4				0.00
บริษัท บ้านปู จำกัด (มหาชน) - W5				0.00
รวมใบสำคัญแสดงสิทธิ			-	0.00
รวมหลักทรัพย์จดทะเบียน			194,163,250.00	95.10
หลักทรัพย์ไม่จดทะเบียน				
หุ้นสามัญ				
บริษัท เบทาโกร จำกัด (มหาชน)				0.00
รวมหลักทรัพย์ไม่จดทะเบียน			-	0.00
ตั๋วแลกเงิน				
บริษัท เซ็นทรัลพัฒนา จำกัด (มหาชน)	27/01/65			0.00
รวมตั๋วแลกเงิน			-	0.00
ตั๋วเงินคลัง				
งวดที่ (DM)26/182/65	29/03/66	8,000	7,993,994.97	3.92
รวมตั๋วเงินคลัง			7,993,994.97	3.92

กองทุนเปิดบัวหลวง Small Mid Equity

งบประกอบรายละเอียดเงินลงทุน

ณ วันที่ 28 กุมภาพันธ์ 2566

การแสดงรายละเอียดเงินลงทุนใช้การจัดกลุ่มตามประเภทของเงินลงทุนและตามประเภทของอุตสาหกรรม

<u>ชื่อหลักทรัพย์</u>	<u>วันครบอายุ</u>	<u>จำนวนหน่วย</u>	<u>มูลค่ายุติธรรม</u> (บาท)	<u>ร้อยละของ</u> <u>มูลค่าเงินลงทุน</u>
พันธบัตร				
ธนาคารแห่งประเทศไทย				
งวดที่ 51/91/65 - CB23323A	23/03/66	2,000	1,999,096.30	0.98
รวมพันธบัตร			1,999,096.30	0.98
รวมเงินลงทุน (ราคาทุน 201,485,054.48 บาท)			204,156,341.27	100.00

กองทุนเปิดบัวหลวง Small Mid Equity
งบกำไรขาดทุนเบ็ดเสร็จ
สำหรับปีสิ้นสุดวันที่ 28 กุมภาพันธ์ 2566

	<u>หมายเหตุ</u>	<u>บาท</u>
รายได้	3	
รายได้เงินปันผล	5	7,307,537.28
รายได้ดอกเบี้ย	5	101,099.87
รวมรายได้		<u>7,408,637.15</u>
ค่าใช้จ่าย	3	
ค่าธรรมเนียมการจัดการ	5	3,948,171.16
ค่าธรรมเนียมผู้ดูแลผลประโยชน์		52,642.28
ค่าธรรมเนียมนายทะเบียน	5	131,605.76
ค่าธรรมเนียมวิชาชีพ		50,000.00
ค่าใช้จ่ายรอการตัดบัญชีตัดจ่าย		42,785.30
ค่าใช้จ่ายอื่น	5	1,023,261.91
รวมค่าใช้จ่าย		<u>5,248,466.41</u>
รายได้สุทธิ		<u>2,160,170.74</u>
รายการกำไร(ขาดทุน)สุทธิจากเงินลงทุน	3	
รายการขาดทุนสุทธิที่เกิดขึ้นจากเงินลงทุน		(40,250,983.56)
รายการกำไรสุทธิที่ยังไม่เกิดขึ้นจากเงินลงทุน		2,671,286.79
รวมรายการขาดทุนสุทธิจากเงินลงทุนที่เกิดขึ้นและที่ยังไม่เกิดขึ้น		<u>(37,579,696.77)</u>
การลดลงในสินทรัพย์สุทธิจากการดำเนินงานก่อนภาษีเงินได้		(35,419,526.03)
<u>หัก</u> ภาษีเงินได้	3	(8,919.07)
การลดลงในสินทรัพย์สุทธิจากการดำเนินงานหลังหักภาษีเงินได้		<u>(35,428,445.10)</u>

กองทุนเปิดบัวหลวง Small Mid Equity
งบแสดงการเปลี่ยนแปลงสินทรัพย์สุทธิ
สำหรับปีสิ้นสุดวันที่ 28 กุมภาพันธ์ 2566

	<u>บาท</u>
การเพิ่มขึ้น(ลดลง)สุทธิของสินทรัพย์สุทธิจาก	
การดำเนินงาน	(35,428,445.10)
การแบ่งปันส่วนทุนให้ผู้ถือหน่วยลงทุน	3, 7
มูลค่าหน่วยลงทุนเริ่มแรก	290,091,716.49
การเพิ่มขึ้นของทุนที่ได้รับจากผู้ถือหน่วยลงทุนในระหว่างปี	14,956,509.70
การลดลงของทุนที่ได้รับจากผู้ถือหน่วยลงทุนในระหว่างปี	(55,358,097.77)
การเพิ่มขึ้นของสินทรัพย์สุทธิในระหว่างปี	<u>214,261,683.32</u>
สินทรัพย์สุทธิ ณ วันต้นปี	-
สินทรัพย์สุทธิ ณ วันปลายปี	<u><u>214,261,683.32</u></u>

	<u>หน่วย</u>
<u>การเปลี่ยนแปลงของจำนวนหน่วยลงทุน</u>	
(มูลค่าหน่วยละ 10 บาท)	
หน่วยลงทุนเริ่มแรก	29,009,171.1819
<u>บวก</u> : หน่วยลงทุนที่ขายในระหว่างปี	1,621,386.4626
<u>หัก</u> : หน่วยลงทุนที่รับซื้อคืนในระหว่างปี	(6,144,423.0894)
หน่วยลงทุน ณ วันปลายปี	<u><u>24,486,134.5551</u></u>

กองทุนเปิดบัวหลวง Small Mid Equity

หมายเหตุประกอบงบการเงิน

สำหรับปีสิ้นสุดวันที่ 28 กุมภาพันธ์ 2566

1. ข้อมูลทั่วไป

กองทุนเปิดบัวหลวง Small Mid Equity (“กองทุน”) จัดทะเบียนเป็นกองทุนรวมกับสำนักงานคณะกรรมการกำกับหลักทรัพย์และตลาดหลักทรัพย์ (“ก.ล.ด.”) เมื่อวันที่ 1 มีนาคม 2565 มีเงินทุนจดทะเบียนจำนวน 5,000 ล้านบาท (แบ่งเป็น 500 ล้านหน่วยลงทุน มูลค่าหน่วยลงทุนละ 10 บาท) โดยมีบริษัทหลักทรัพย์จัดการกองทุนรวม บัวหลวง จำกัด (“บริษัทจัดการ”) เป็นผู้จัดการกองทุน ธนาคารกรุงเทพ จำกัด (มหาชน) เป็นนายทะเบียนหน่วยลงทุน และธนาคารกสิกรไทย จำกัด (มหาชน) เป็นผู้ดูแลผลประโยชน์

กองทุนเป็นกองทุนรวมประเภทรับซื้อคืนหน่วยลงทุน ซึ่งไม่กำหนดระยะเวลาสิ้นสุดของโครงการ โดยมีนโยบายลงทุนในตราสารทุนของบริษัทขนาดเล็กและขนาดกลางที่จดทะเบียนในตลาดหลักทรัพย์แห่งประเทศไทย และ/หรือ ตลาดหลักทรัพย์ เอ็ม เอ ไอ โดยเฉลี่ยในรอบปีบัญชีไม่น้อยกว่าร้อยละ 80 ของมูลค่าทรัพย์สินสุทธิของกองทุน ส่วนที่เหลืออาจนำไปลงทุนในหลักทรัพย์หรือทรัพย์สินอื่น หรือการหาผลตอบแทนโดยวิธีอื่นตามที่ ก.ล.ด. ประกาศกำหนด

กองทุนมีนโยบายไม่จ่ายเงินปันผลให้ผู้ถือหน่วยลงทุน

2. เกณฑ์การจัดทำงบการเงิน

งบการเงินนี้ได้จัดทำขึ้นตามแนวปฏิบัติทางบัญชีสำหรับกองทุนรวมและกองทุนสำรองเลี้ยงชีพที่สมาคมบริษัทจัดการลงทุนกำหนดโดยได้รับความเห็นชอบจาก ก.ล.ด. (“แนวปฏิบัติทางบัญชี”) ส่วนเรื่องที่ไม่ได้กำหนดไว้ กองทุนปฏิบัติตามมาตรฐานการรายงานทางการเงินที่ออกโดยสภาวิชาชีพบัญชี

งบการเงินของกองทุนได้จัดทำเป็นภาษาไทย และมีหน่วยเงินตราเป็นบาท ซึ่งการจัดทำงบการเงินดังกล่าวเป็นไปตามวัตถุประสงค์ของการจัดทำรายงานในประเทศ ดังนั้นเพื่อความสะดวกของผู้อ่านงบการเงินที่ไม่คุ้นเคยกับภาษาไทย กองทุนได้จัดทำงบการเงินฉบับภาษาอังกฤษขึ้นโดยแปลจากงบการเงินฉบับภาษาไทย

3. สรุปนโยบายการบัญชีที่สำคัญ

เงินลงทุน

เงินลงทุนจะรับรู้เป็นสินทรัพย์ด้วยมูลค่ายุติธรรม ณ วันที่กองทุนมีสิทธิในเงินลงทุน

- หลักทรัพย์จดทะเบียนที่เป็นตราสารทุนที่มีตลาดซื้อขายคล่องรองรับ แสดงด้วยมูลค่ายุติธรรมโดยใช้ราคาซื้อขายครั้งล่าสุด ณ วันที่วัดค่าเงินลงทุน
- หลักทรัพย์ที่เป็นตราสารหนี้ แสดงด้วยมูลค่ายุติธรรมโดยใช้ราคาหรืออัตราผลตอบแทนจากการซื้อขายที่ประกาศโดยสมาคมตลาดตราสารหนี้ไทย ณ วันที่วัดค่าเงินลงทุน
- กองทุนใช้วิธีราคาทุนตัดจำหน่ายในการกำหนดมูลค่ายุติธรรมของตราสารหนี้ ซึ่งมีอายุครบกำหนดภายใน 90 วัน นับตั้งแต่วันที่ลงทุนและไม่มีเงื่อนไขการต่ออายุเมื่อมูลค่ายุติธรรมของตราสารหนี้ไม่แตกต่างจากราคาทุนตัดจำหน่ายอย่างเป็นสาระสำคัญ

กำไรหรือขาดทุนสุทธิที่ยังไม่เกิดขึ้นจากการปรับมูลค่าของเงินลงทุนให้เป็นมูลค่ายุติธรรมจะรับรู้ในกำไรหรือขาดทุน

ราคาทุนของเงินลงทุนที่จำหน่ายใช้วิธีถัวเฉลี่ยถ่วงน้ำหนัก

ค่าใช้จ่ายรอการตัดบัญชี

ค่าใช้จ่ายรอการตัดบัญชี ได้แก่ ค่าใช้จ่ายในการออกสวนได้เสียครั้งแรก ตัดเป็นค่าใช้จ่ายตามวิธีเส้นตรงภายในระยะเวลา 5 ปี

การรับรู้รายได้และค่าใช้จ่าย

รายได้เงินปันผลรับรู้เป็นรายได้นับแต่วันที่ประกาศจ่ายและมีสิทธิที่จะได้รับ

รายได้ดอกเบี้ยรับรู้เป็นรายได้นับตามเกณฑ์คงค้าง โดยคำนึงถึงอัตราดอกเบี้ยที่แท้จริง

ส่วนเกินและส่วนลดมูลค่าตราสารหนี้ตัดจำหน่ายตามวิธีอัตราดอกเบี้ยที่แท้จริง ซึ่งยอดที่ตัดจำหน่ายนี้แสดงเป็นรายการปรับปรุงกับรายได้ดอกเบี้ย

ค่าใช้จ่ายรับรู้ตามเกณฑ์คงค้าง

เมื่อมีการจำหน่ายเงินลงทุน ผลต่างระหว่างสิ่งตอบแทนสุทธิที่ได้รับกับมูลค่าตามบัญชีของเงินลงทุนจะรับรู้ในกำไรหรือขาดทุน

ภาษีเงินได้

กองทุนเสียภาษีเงินได้ตามประมวลรัษฎากรจากรายได้ตามมาตรา 40 (4) (ก) ในอัตราร้อยละ 15 ของรายได้ก่อนหักรายจ่าย
การใช้ดุลยพินิจและการประมาณการทางบัญชี

ในการจัดทำงบการเงินให้เป็นไปตามแนวปฏิบัติทางบัญชี ฝ่ายบริหารต้องใช้ดุลยพินิจและการประมาณการหลายประการ ซึ่งมีผลกระทบต่อจำนวนเงินที่เกี่ยวข้องกับสินทรัพย์ หนี้สิน รายได้ ค่าใช้จ่าย และการเปิดเผยข้อมูลเกี่ยวกับสินทรัพย์และหนี้สินที่อาจเกิดขึ้น ซึ่งผลที่เกิดขึ้นจริงอาจแตกต่างไปจากจำนวนที่ประมาณการไว้

การใช้ดุลยพินิจและการประมาณการในการจัดทำงบการเงินจะได้รับการทบทวนอย่างต่อเนื่อง การปรับประมาณการทางบัญชีจะบันทึกโดยวิธีเปลี่ยนทันทีเป็นต้นไป

4. ข้อมูลเกี่ยวกับการซื้อขายเงินลงทุน

กองทุนได้ซื้อขายเงินลงทุนในระหว่างปี สรุปได้ดังนี้

	<u>บาท</u>
	<u>2566</u>
ซื้อเงินลงทุน	1,535,490,805.43
ขายเงินลงทุน	1,293,796,406.84

5. รายการธุรกิจกับกิจการที่เกี่ยวข้องกัน

ในระหว่างปี กองทุนมีรายการธุรกิจระหว่างกันที่สำคัญกับบริษัทจัดการและกิจการอื่น ซึ่งมีผู้ถือหุ้น และ/หรือกรรมการเดียวกันกับบริษัทจัดการและกองทุน รายการที่สำคัญดังกล่าวสำหรับปีสิ้นสุดวันที่ 28 กุมภาพันธ์ 2566 มีดังต่อไปนี้

	<u>บาท</u>	<u>นโยบายการกำหนดราคา</u>
บริษัทหลักทรัพย์จัดการกองทุนรวม บัวหลวง จำกัด		
ค่าธรรมเนียมการจัดการ	3,948,171.16	ตามเกณฑ์ที่ระบุในหนังสือชี้ชวน
ธนาคารกรุงเทพ จำกัด (มหาชน)		
- ในฐานะผู้ค้าหลักทรัพย์		
ซื้อเงินลงทุน	14,972,519.84	ราคาตลาด
รายได้ดอกเบี้ย	3,973.90	ราคาตลาด
ค่าธรรมเนียมนายทะเบียน	131,605.76	ตามเกณฑ์ที่ระบุในหนังสือชี้ชวน
ค่าธรรมเนียมธนาคาร	18,194.00	ราคาตลาด
ค่าธรรมเนียมบริการอื่น	25,140.12	ราคาตลาด
บริษัท กรุงเทพประกันชีวิต จำกัด (มหาชน)		
- ในฐานะผู้ออกหลักทรัพย์		
ซื้อเงินลงทุน	10,903,462.74	ราคาตลาด

	บาท	นโยบายการกำหนดราคา
ขายเงินลงทุน	10,186,487.32	ราคาตลาด
รายได้เงินปันผล	71,680.00	ตามที่ประกาศจ่าย
บริษัทหลักทรัพย์ บัวหลวง จำกัด (มหาชน)		
ค่านายหน้า	365,853.40	ตามอัตราที่คิดกับลูกค้าทั่วไป
กองทุนอื่นที่บริหารโดย บริษัทหลักทรัพย์จัดการกองทุนรวม บัวหลวง จำกัด		
ขายเงินลงทุน	9,992,569.90	ราคาตลาด

ณ วันที่ 28 กุมภาพันธ์ 2566 กองทุนมียอดคงเหลือที่มีสาระสำคัญกับกิจการที่เกี่ยวข้องกัน ดังนี้

	บาท
บริษัทหลักทรัพย์จัดการกองทุนรวม บัวหลวง จำกัด	
ค่าธรรมเนียมการจัดการค้างจ่าย	273,321.80
ธนาคารกรุงเทพ จำกัด (มหาชน)	
เงินฝากธนาคาร	1,576,560.97
ลูกหนี้จากดอกเบี้ย	1,401.78
ค่าธรรมเนียมนายทะเบียนค้างจ่าย	13,066.32

6. การเปิดเผยข้อมูลสำหรับเครื่องมือทางการเงิน

การประมาณมูลค่ายุติธรรม

มูลค่ายุติธรรม หมายถึง ราคาที่จะได้รับจากการขายสินทรัพย์หรือเป็นราคาที่จะจ่ายเพื่อโอนหนี้สินให้ผู้อื่น โดยรายการดังกล่าวเป็นรายการที่เกิดขึ้นในสภาพปกติระหว่างผู้ซื้อและผู้ขาย (ผู้ร่วมตลาด) ณ วันที่วัดมูลค่า กองทุนใช้ราคาเสนอซื้อขายในตลาดที่มีสภาพคล่องในการวัดมูลค่ายุติธรรมของสินทรัพย์และหนี้สินซึ่งแนวปฏิบัติทางบัญชีที่เกี่ยวข้องกำหนดให้ต้องวัดมูลค่าด้วยมูลค่ายุติธรรม ยกเว้นในกรณีที่ไม่มีตลาดที่มีสภาพคล่องสำหรับสินทรัพย์หรือหนี้สินที่มีลักษณะเดียวกันหรือไม่สามารถหาราคาเสนอซื้อขายในตลาดที่มีสภาพคล่องได้ กองทุนจะประมาณมูลค่ายุติธรรมโดยใช้เทคนิคการประเมินมูลค่าที่เหมาะสมกับแต่ละสถานการณ์ และพยายามใช้ข้อมูลที่สามารถสังเกตได้ที่เกี่ยวข้องกับสินทรัพย์หรือหนี้สินที่จะวัดมูลค่ายุติธรรมนั้นให้มากที่สุด

ตารางต่อไปนี้จะแสดงถึงเครื่องมือทางการเงินที่วัดมูลค่าด้วยมูลค่ายุติธรรมจำแนกตามวิธีการประมาณมูลค่าความแตกต่างของระดับข้อมูลสามารถแสดงได้ดังนี้

- ราคาเสนอซื้อขาย (ไม่ต้องปรับปรุง) ในตลาดที่มีสภาพคล่องสำหรับสินทรัพย์หรือหนี้สินอย่างเดียวกัน (ข้อมูลระดับที่ 1)
- ข้อมูลอื่นนอกเหนือจากราคาเสนอซื้อขายซึ่งรวมอยู่ในระดับที่ 1 ที่สามารถสังเกตได้โดยตรง (ได้แก่ ข้อมูลราคาตลาด) หรือโดยอ้อม (ได้แก่ ข้อมูลที่คำนวณมาจากราคาตลาด) สำหรับสินทรัพย์นั้นหรือหนี้สินนั้น (ข้อมูลระดับที่ 2)
- ข้อมูลสำหรับสินทรัพย์หรือหนี้สินซึ่งไม่ได้อ้างอิงจากข้อมูลที่สามารถสังเกตได้จากตลาด (ข้อมูลที่ไม่สามารถสังเกตได้) (ข้อมูลระดับที่ 3)

บาท

ณ วันที่ 28 กุมภาพันธ์ 2566

	ระดับที่ 1	ระดับที่ 2	ระดับที่ 3	รวม
สินทรัพย์				
ตราสารทุน	194,163,250.00	-	-	194,163,250.00
ตราสารหนี้	-	9,993,091.27	-	9,993,091.27

เงินลงทุนต่างๆ ซึ่งมูลค่าเงินลงทุนมาจากราคาตลาดที่มีการอ้างอิงไว้อย่างชัดเจนในตลาดที่มีสภาพคล่องและถูกจัดประเภทอยู่ในระดับที่ 1 นั้นประกอบด้วยตราสารทุนที่จดทะเบียนที่มีสภาพคล่องที่ซื้อขายในตลาดที่จัดตั้งขึ้นอย่างเป็นทางการ กองทุนจะไม่ปรับราคาที่อ้างอิงสำหรับเครื่องมือเหล่านี้

เครื่องมือทางการเงินซึ่งซื้อขายในตลาดที่ไม่ได้ถูกพิจารณาว่ามีสภาพคล่องแต่ถูกประเมินค่าจากราคาตลาดที่มีการอ้างอิงไว้อย่างชัดเจน การเสนอราคาซื้อขายโดยผู้ค้าหรือแหล่งกำหนดราคาที่เป็นทางเลือกซึ่งได้รับการสนับสนุนจากข้อมูลที่สังเกตได้จะถูกจัดอยู่ในระดับที่ 2 เครื่องมือทางการเงินเหล่านี้ประกอบด้วยตราสารหนี้ภาครัฐที่อยู่ในกลุ่มระดับลงทุน

ในระหว่างปี ไม่มีการโอนรายการระหว่างลำดับชั้นของมูลค่ายุติธรรม

ความเสี่ยงด้านอัตราดอกเบี้ย

ความเสี่ยงด้านอัตราดอกเบี้ยคือความเสี่ยงที่มูลค่าของสินทรัพย์ทางการเงินและหนี้สินทางการเงินจะเปลี่ยนแปลงไปเนื่องจากการเปลี่ยนแปลงอัตราดอกเบี้ยในตลาด

ตารางต่อไปนี้ได้สรุปความเสี่ยงด้านอัตราดอกเบี้ยของกองทุน ซึ่งประกอบด้วยสินทรัพย์ทางการเงินและหนี้สินทางการเงินของกองทุนตามมูลค่ายุติธรรมและจำแนกตามประเภทอัตราดอกเบี้ย

บาท

ยอดคงเหลือของเครื่องมือทางการเงินสุทธิ ณ วันที่ 28 กุมภาพันธ์ 2566

	มีอัตราดอกเบี้ย			รวม
	ปรับขึ้นลงตามอัตราตลาด	มีอัตราดอกเบี้ยคงที่	ไม่มีอัตราดอกเบี้ย	
สินทรัพย์ทางการเงิน				
เงินลงทุนแสดงด้วยมูลค่ายุติธรรม	-	-	204,156,341.27	204,156,341.27
เงินฝากธนาคาร	9,167,138.28	-	-	9,167,138.28
ลูกหนี้จากเงินปันผลและดอกเบี้ย	-	-	67,156.30	67,156.30
ลูกหนี้จากการขายเงินลงทุน	-	-	2,927,904.45	2,927,904.45
หนี้สินทางการเงิน				
เจ้าหนี้จากการซื้อเงินลงทุน	-	-	1,410,211.41	1,410,211.41
เจ้าหนี้จากการรับซื้อคืนหน่วยลงทุน	-	-	480,744.74	480,744.74
ค่าใช้จ่ายค้างจ่าย	-	-	346,159.24	346,159.24
ภาษีเงินได้ค้างจ่าย	-	-	1,582.25	1,582.25

บาท

ยอดคงเหลือของเครื่องมือทางการเงินสุทธิ ณ วันที่ 28 กุมภาพันธ์ 2566

	มีอัตราดอกเบี้ย			รวม
	ปรับขึ้นลงตาม อัตราตลาด	มีอัตรา ดอกเบี้ยคงที่	ไม่มีอัตรา ดอกเบี้ย	
หนี้สินอื่น	-	-	16,999.20	16,999.20

ความเสี่ยงด้านเครดิต

กองทุนมีความเสี่ยงด้านเครดิตที่อาจเกิดจากการที่คู่สัญญาไม่สามารถปฏิบัติตามภาระผูกพันที่ระบุไว้ในเครื่องมือทางการเงิน เนื่องจากกองทุนมีลูกหนี้ อย่างไรก็ตาม สินทรัพย์ทางการเงินดังกล่าวจะครบกำหนดในระยะเวลาอันสั้น กองทุนจึงไม่คาดว่าจะได้รับความเสียหายจากการเก็บหนี้

ความเสี่ยงด้านอัตราแลกเปลี่ยน

กองทุนไม่มีสินทรัพย์ทางการเงินหรือหนี้สินทางการเงินที่เป็นเงินตราต่างประเทศ ดังนั้นจึงไม่มีความเสี่ยงจากอัตราแลกเปลี่ยน

ความเสี่ยงด้านตลาด

กองทุนมีความเสี่ยงด้านตลาดเนื่องจากมีเงินลงทุนในตราสารทุนและตราสารหนี้ ซึ่งผลตอบแทนของเงินลงทุนดังกล่าวขึ้นอยู่กับความผันผวนของภาวะเศรษฐกิจ การเมือง สถานการณ์ตลาดเงินและตลาดทุน ซึ่งสภาวการณ์ดังกล่าวอาจมีผลกระทบต่อทางด้านบวกหรือด้านลบต่อผลการดำเนินงานของบริษัทที่ออกตราสาร ทั้งนี้ขึ้นอยู่กับประเภทของธุรกิจของผู้ออกตราสารว่ามีความสัมพันธ์กับความผันผวนของตลาดมากน้อยเพียงใดอันอาจทำให้ราคาของตราสารเพิ่มขึ้นหรือลดลงได้

การบริหารความเสี่ยง

กองทุนบริหารความเสี่ยงที่อาจเกิดขึ้นจากการลงทุนโดยกำหนดนโยบายการบริหารความเสี่ยง เช่น การกระจายประเภทเงินลงทุน และการวิเคราะห์ฐานะของกิจการที่จะลงทุน

7. การอนุมัติงบการเงิน

งบการเงินนี้ได้รับการอนุมัติให้ออกโดยผู้มีอำนาจของกองทุนเมื่อวันที่ 13 มีนาคม 2566

รายชื่อบุคคลที่เกี่ยวข้องที่มีการทำธุรกรรมกับกองทุนรวมในช่วงหนึ่งปี

สิ้นสุด ณ วันที่ 28 กุมภาพันธ์ 2566

ลำดับที่	รายชื่อ
1	บริษัทหลักทรัพย์ บัวหลวง จำกัด (มหาชน)
2	ธนาคารกรุงเทพ จำกัด (มหาชน)

หมายเหตุ : ผู้ลงทุนสามารถตรวจสอบการทำธุรกรรมกับบุคคลที่เกี่ยวข้องกับกองทุนรวมได้ที่บริษัทหลักทรัพย์จัดการกองทุนรวม บัวหลวง จำกัด หรือที่เว็บไซต์ของบริษัท (www.bblam.co.th) และที่เว็บไซต์ของสำนักงาน ก.ล.ด. (www.sec.or.th)

ข้อมูลการถือหน่วยลงทุนเกินข้อจำกัดในการใช้สิทธิออกเสียง

สิ้นสุด ณ วันที่ 28 กุมภาพันธ์ 2566

- ไม่มี -

หมายเหตุ : ผู้ลงทุนสามารถตรวจสอบข้อมูลการถือหน่วยลงทุนเกินข้อจำกัดในการใช้สิทธิออกเสียง ได้ที่ www.bblam.co.th

แบบรายงานการใช้สิทธิออกเสียง (Voting) กรณีกองทุนเป็นผู้ถือหุ้น

สำหรับรอบระยะเวลาตั้งแต่วันที่ 1 มีนาคม 2565 ถึงวันที่ 28 กุมภาพันธ์ 2566

วันที่ ใช้สิทธิ	บริษัทที่ไปใช้สิทธิ	จำนวน ครั้งที่เชิญ ประชุม	จำนวนครั้งที่ลงมติ ตามวาระการประชุม			บันทึกเหตุการณ์ไม่เห็นด้วย หรืองดออกเสียง
			สนับสนุน	คัดค้าน	งดออก เสียง	
4 เม.ย. 65	บมจ.โทเทิล แอนด์ เซลล์ คอมมูนิเคชั่น	1	3	0	1	วาระที่ 4 เรื่องอื่นๆ (หากมี) งดออกเสียง
4 เม.ย. 65	บมจ.ทรู คอร์ปอเรชั่น	1	12	0	0	-
8 เม.ย. 65	บมจ.เจ เอ็ม ที เน็ตเวอร์ค เซอร์วิส เซ็ส	1	8	0	1	วาระที่ 8 พิจารณาเรื่องอื่นๆ (ถ้ามี) งดออกเสียง
8 เม.ย. 65	บมจ.สตาร์ ปีโตรเลียม รีไฟน์นิ่ง	1	9	0	1	วาระที่ 8 เรื่องอื่นๆ (ถ้ามี) งดออกเสียง
11 เม.ย. 65	บมจ.แพลน บี มีเดีย	1	10	0	1	วาระที่ 10 พิจารณาเรื่องอื่นๆ (ถ้ามี) งดออกเสียง
12 เม.ย. 65	บมจ.แอดเทค ฮับ	1	11	0	2	วาระที่ 1 รับรองรายงานการประชุมสามัญผู้ถือหุ้น ประจำปี 2564 ประชุมเมื่อวันที่ 12 มี.ค. 2564 งดออกเสียง วาระที่ 11 พิจารณาเรื่องอื่นๆ (ถ้ามี) งดออกเสียง
12 เม.ย. 65	บมจ.อมตะ คอร์ปอเรชั่น	1	7	0	1	วาระที่ 7 เรื่องอื่นๆ (หากมี) งดออกเสียง
19 เม.ย. 65	บมจ.ทริฟเพิล ไอ โลจิสติกส์	1	10	0	2	วาระที่ 2 พิจารณารับทราบรายงานการประชุมสามัญ ผู้ถือหุ้นประจำปี 2564 เมื่อวันที่ 20 เม.ย. 2564 งดออกเสียง วาระที่ 9 พิจารณาเรื่องอื่นๆ (ถ้ามี) งดออกเสียง
21 เม.ย. 65	บมจ.เอเชียเซิร์มกิงส์ลิงซ์	1	10	0	1	วาระที่ 8 พิจารณาเรื่องอื่นๆ (ถ้ามี) งดออกเสียง
21 เม.ย. 65	บมจ.ดูโฮม	1	12	0	1	วาระที่ 11 พิจารณาเรื่องอื่นๆ (ถ้ามี) งดออกเสียง
21 เม.ย. 65	บมจ.ธนาคารเกียรตินาคิน	1	9	0	1	วาระที่ 7 เรื่องอื่นๆ (ถ้ามี) งดออกเสียง
21 เม.ย. 65	บมจ.สมบูรณ์ แอ็ดวานซ์ เทคโนโลยี	1	10	0	1	วาระที่ 9 เรื่องอื่นๆ (ถ้ามี) งดออกเสียง
21 เม.ย. 65	บมจ.เงินดีดล่อ	1	11	0	1	วาระที่ 9 เรื่องอื่นๆ (ถ้ามี) งดออกเสียง
22 เม.ย. 65	บมจ.เอเชียซอฟต์แวร์ คอร์ปอเรชั่น	1	7	0	2	วาระที่ 1 พิจารณารับรองรายงานการประชุมสามัญ ผู้ถือหุ้น ประจำปี 2564 งดออกเสียง วาระที่ 9 พิจารณาเรื่องอื่นๆ งดออกเสียง
22 เม.ย. 65	บมจ.บริหารสินทรัพย์ กรุงเทพพาณิชย์	1	10	0	1	วาระที่ 9 เรื่องอื่นๆ (ถ้ามี) งดออกเสียง
22 เม.ย. 65	บมจ.บีอีซี เวิลด์	1	8	0	0	-
22 เม.ย. 65	บมจ.โรงพยาบาลจุฬารัตน์	1	10	1	1	วาระที่ 6.4.0.0 ไม่อนุมัติ นายแพทย์พินิจ กุลละวณิชย์ เพราะเข้าร่วมประชุมกรรมการบริษัทต่ำกว่า 75% ในปี 2564 วาระที่ 9 พิจารณาเรื่องอื่นๆ (ถ้ามี) งดออกเสียง
22 เม.ย. 65	บมจ.น้ำมันพืชไทย	1	9	0	0	-
26 เม.ย. 65	บมจ.บางกอก เซน ฮาสปีทอล	1	10	0	1	วาระที่ 8 พิจารณาเรื่องอื่นๆ (ถ้ามี) งดออกเสียง
26 เม.ย. 65	บมจ.ดี เอราวิณ กรุ๊ป	1	9	0	1	วาระที่ 8 เรื่องอื่นๆ (ถ้ามี) งดออกเสียง
27 เม.ย. 65	บมจ.กรุงเทพประกันชีวิต	1	11	0	1	วาระที่ 8 พิจารณาเรื่องอื่นๆ (ถ้ามี) งดออกเสียง
27 เม.ย. 65	บมจ.อินเตอร์ลิงค์ เทคโนโลยี	1	24	0	1	วาระที่ 15 พิจารณาเรื่องอื่นๆ (ถ้ามี) งดออกเสียง
27 เม.ย. 65	บมจ.โทรเชนไทย เอเยนด์ซีส์	1	10	0	1	วาระที่ 8 งดออกเสียง
28 เม.ย. 65	บมจ.เอพี (ไทยแลนด์)	1	11	0	1	วาระที่ 9 พิจารณาเรื่องอื่นๆ (ถ้ามี) งดออกเสียง
28 เม.ย. 65	บมจ.เอเชีย พลัส กรุ๊ป โฮลดิ้งส์	1	9	0	1	วาระที่ 8 พิจารณาเรื่องอื่นๆ (ถ้ามี) งดออกเสียง
28 เม.ย. 65	บมจ.เดอะ วัน เอ็นเตอร์ไพรส์	1	11	0	1	วาระที่ 8 เรื่องอื่นๆ (ถ้ามี) งดออกเสียง
29 เม.ย. 65	บมจ.สตาร์ค คอร์ปอเรชั่น	1	10	0	1	วาระที่ 9 พิจารณาเรื่องอื่นๆ (ถ้ามี) งดออกเสียง
29 เม.ย. 65	บมจ.สตาร์ค คอร์ปอเรชั่น	1	10	0	1	วาระที่ 9 พิจารณาเรื่องอื่นๆ (ถ้ามี) งดออกเสียง
2 มิ.ย. 65	บมจ.เจ มาร์ท	1	0	0	0	-

วันที่ ใช้สิทธิ	บริษัทที่ไปใช้สิทธิ	จำนวน ครั้งที่เชิญ ประชุม	จำนวนครั้งที่ลงมติ ตามวาระการประชุม			บันทึกเหตุการณ์ไม่เห็นด้วย หรืองดออกเสียง
			สนับสนุน	คัดค้าน	งดออก เสียง	
19 ก.ค. 65	บมจ.วี จี ไอ โกลบอล มีเดีย	1	13	0	1	วาระที่ 12 พิจารณาเรื่องอื่นๆ (ถ้ามี) งดออกเสียง
18 ส.ค. 65	บมจ.ทีคิวเอ็ม คอร์ปอเรชั่น	1	7	0	0	-
23 ก.ย. 65	บมจ.สตาร์ค คอร์ปอเรชั่น	1	4	0	1	วาระที่ 5 พิจารณาเรื่องอื่นๆ (ถ้ามี) งดออกเสียง
23 ก.ย. 65	บมจ.เจ เอ็ม ที เน็ทเวอร์ค เซอร์วิสเช็ส	1	3	0	1	วาระที่ 4 พิจารณาวาระอื่นๆ (ถ้ามี) งดออกเสียง
3 ต.ค. 65	บมจ.โทเทิล แอ็คเซ็ส คอมมูนิเคชั่น	1	1	0	0	-
11 พ.ย. 65	บมจ.เอ็ม บี เค	1	8	0	1	วาระที่ 9 พิจารณาเรื่องอื่นๆ (ถ้ามี) งดออกเสียง
8 ธ.ค. 65	บมจ.เจดับเบิ้ลยูดี อินโฟโลจิสติกส์	1	9	0	1	วาระที่ 8 พิจารณาเรื่องอื่นๆ (ถ้ามี) งดออกเสียง
31 ม.ค. 66	บมจ.สตาร์ ปีโตรเลียม รีไฟน์นิ่ง	1	8	0	2	วาระที่ 7 Elect Nguyen Thanh Tung as Director งดออกเสียง วาระที่ 10 Other Business งดออกเสียง
13 ก.พ. 66	บมจ.บลูมิก กรุ๊ป	1	4	0	2	วาระที่ 1 พิจารณารับรองรายงานการประชุมสามัญ ผู้ถือหุ้นประจำปี 2565 งดออกเสียง วาระที่ 6 พิจารณาเรื่องอื่นๆ (ถ้ามี) งดออกเสียง

การรับผลประโยชน์ตอบแทนเนื่องจากการที่กองทุนให้บริการบุคคลอื่น (Soft Commission)

สำหรับระยะเวลาตั้งแต่วันที่ 1 มีนาคม 2565 ถึงวันที่ 28 กุมภาพันธ์ 2566

บริษัทที่ให้ผลประโยชน์	ผลประโยชน์ที่ได้รับ	เหตุผลในการรับผลประโยชน์
บริษัทหลักทรัพย์ เอเซีย พลัส จำกัด	Conference Call, Adhoc Update และเอกสาร Research	เพื่อประโยชน์ในการลงทุนของกองทุน
บริษัทหลักทรัพย์ บัวหลวง จำกัด (มหาชน)	Conference Call, Adhoc Update และเอกสาร Research	เพื่อประโยชน์ในการลงทุนของกองทุน
บริษัทหลักทรัพย์ ซีจีเอส-ซีไอเอ็มบี (ประเทศไทย) จำกัด	Conference Call, Adhoc Update และเอกสาร Research	เพื่อประโยชน์ในการลงทุนของกองทุน
บริษัทหลักทรัพย์ ซี แอล เอส เอ (ประเทศไทย) จำกัด	Conference Call, Adhoc Update และเอกสาร Research	เพื่อประโยชน์ในการลงทุนของกองทุน
บริษัทหลักทรัพย์ กรุงศรี พัฒนสิน จำกัด (มหาชน)	Conference Call, Adhoc Update, SMS และเอกสาร Research	เพื่อประโยชน์ในการลงทุนของกองทุน
บริษัทหลักทรัพย์ เครดิต สวิส (ประเทศไทย) จำกัด	Conference Call, Adhoc Update และเอกสาร Research	เพื่อประโยชน์ในการลงทุนของกองทุน
บริษัทหลักทรัพย์ ซิตีคอร์ป (ประเทศไทย) จำกัด	Conference Call, Adhoc Update และเอกสาร Research	เพื่อประโยชน์ในการลงทุนของกองทุน
บริษัทหลักทรัพย์ ดีบีเอส วิคเคอร์ส (ประเทศไทย) จำกัด	Conference Call, Adhoc Update และเอกสาร Research	เพื่อประโยชน์ในการลงทุนของกองทุน
บริษัทหลักทรัพย์ เกียรตินาคินภัทร จำกัด (มหาชน)	Conference Call, Adhoc Update และเอกสาร Research	เพื่อประโยชน์ในการลงทุนของกองทุน
บริษัทหลักทรัพย์ กสิกรไทย จำกัด (มหาชน)	Conference Call, Adhoc Update และเอกสาร Research	เพื่อประโยชน์ในการลงทุนของกองทุน
บริษัทหลักทรัพย์ แมคควอรี (ประเทศไทย) จำกัด	Conference Call, Adhoc Update และเอกสาร Research	เพื่อประโยชน์ในการลงทุนของกองทุน
บริษัทหลักทรัพย์ เมย์แบงก์ (ประเทศไทย) จำกัด (มหาชน)	Conference Call, Adhoc Update, SMS และเอกสาร Research	เพื่อประโยชน์ในการลงทุนของกองทุน
บริษัทหลักทรัพย์ อินโนเวสต์ เอกซ์ จำกัด	Conference Call, Adhoc Update, SMS และเอกสาร Research	เพื่อประโยชน์ในการลงทุนของกองทุน
บริษัทหลักทรัพย์ ธนชาด จำกัด (มหาชน)	Conference Call, Adhoc Update และเอกสาร Research	เพื่อประโยชน์ในการลงทุนของกองทุน
บริษัทหลักทรัพย์ ทิสโก้ จำกัด	Conference Call, Adhoc Update, SMS และเอกสาร Research	เพื่อประโยชน์ในการลงทุนของกองทุน
บริษัทหลักทรัพย์ ยูบีเอส (ประเทศไทย) จำกัด	Conference Call, Adhoc Update และเอกสาร Research	เพื่อประโยชน์ในการลงทุนของกองทุน
บริษัทหลักทรัพย์ ยูโอบี เคย์เสียน (ประเทศไทย) จำกัด (มหาชน)	Conference Call, Adhoc Update, SMS และเอกสาร Research	เพื่อประโยชน์ในการลงทุนของกองทุน

วันที่รวบรวมข้อมูล 10 มีนาคม 2566



กองทุนบัวหลวง

บริษัทหลักทรัพย์จัดการกองทุนรวม บัวหลวง จำกัด

เลขที่ 175 อาคารสารคดีตึกยาวเวอร์ ชั้น 7 ชั้น 21 และ ชั้น 26 ถนนสาทรใต้ แขวงทุ่งมหาเมฆ เขตสาทร กรุงเทพมหานคร 10120
โทรศัพท์ 0-2674-6488 โทรสาร 0-2679-5996 www.bblam.co.th