



รายงานประจำปี

กองทุนเปิดบัวหลวงหุ้น 25% เพื่อการเลี้ยงชีพ

B25RMF

สำหรับรอบระยะเวลาตั้งแต่วันที่ 1 พฤศจิกายน 2562 ถึงวันที่ 31 ตุลาคม 2563

สารบัญ

ความเห็นของบริษัทจัดการ	1
ข้อมูลบริษัทจัดการ	3
รายชื่อผู้จัดการกองทุน	3
ข้อมูลกองทุน	4
การแก้ไขเปลี่ยนแปลงรายละเอียดโครงการในรอบปีบัญชี	5
ความเห็นของผู้ดูแลผลประโยชน์	6
ผลการดำเนินงานของกองทุน	7
รายละเอียดการลงทุน การกู้ยืมเงิน และการก่อภาระผูกพัน	8
รายงานสรุปจำนวนเงินลงทุนในตราสารหนี้ ตราสารกึ่งหนี้กึ่งทุน หรือเงินฝาก	12
รายละเอียดและอันดับความน่าเชื่อถือของตราสารหนี้ ตราสารกึ่งหนี้กึ่งทุน หรือเงินฝาก ที่กองทุนลงทุนหรือมีไว้เป็นรายตัว	13
ค่าใช้จ่ายที่เรียกเก็บจากกองทุน	18
ข้อมูลอัตราส่วนหมุนเวียนการลงทุนของกองทุน	19
บริษัทนายหน้าที่ได้รับค่านายหน้าสูงสุดสิบอันดับแรก	20
รายงานของผู้สอบบัญชีรับอนุญาต และงบการเงิน	21
รายชื่อบุคคลที่เกี่ยวข้องที่มีการทำธุรกรรมกับกองทุนรวมในช่วงหนึ่งปี	51
ข้อมูลการถือหน่วยลงทุนเกินข้อจำกัดการถือหน่วยลงทุน	52
แบบรายงานการใช้สิทธิออกเสียง (Voting) กรณีกองทุนเป็นผู้ถือหุ้น	53
การรับผลประโยชน์ตอบแทนเนื่องจากการที่กองทุนใช้บริการบุคคลอื่น (Soft Commission)	57

ความเห็นของบริษัทจัดการ

เรียน ท่านผู้ถือหน่วยลงทุน กองทุนเปิดบัวหลวงหุ้น 25% เพื่อการเลี้ยงชีพ

กองทุนบัวหลวงมีความเห็นต่อภาพรวมเศรษฐกิจ และมุมมองการลงทุน ดังต่อไปนี้

ภาพรวมภาวะตลาดหุ้น

ตลาดหุ้นโลกปรับตัวเพิ่มขึ้นในเดือนพฤศจิกายน 2563 หนุนโดยปัจจัยบวกจากความชัดเจนของการเลือกตั้งประธานาธิบดีสหรัฐฯ โดยตลาดคาดว่า Joe Biden จะได้เป็นประธานาธิบดีคนต่อไป ช่วยลดความรุนแรงของนโยบายการค้าระหว่างประเทศ และความคืบหน้าของการพัฒนาวัคซีนต้านไวรัสโคโรนา (COVID-19) โดยมีบริษัทสำคัญ ได้แก่ Pfizer และ Moderna รายงานผลการทดลองที่มีประสิทธิภาพ ซึ่งลดความกังวลต่อสถานการณ์ผู้ติดเชื้อรายวันทั่วโลกที่ยังคงอยู่ในระดับสูง ในขณะนี้ ปัจจัยดังกล่าวส่งผลให้เกิดภาวะ Risk on ในตลาดสินทรัพย์เสี่ยง โดยดัชนีตลาดหุ้นโลก (MSCI World Index) ปรับตัวเพิ่มขึ้น 12.7% จากเดือนก่อนหน้าที่มีการปรับฐานลงประมาณ -3%

ปัจจัยข้างต้น สร้างความคาดหวังเชิงบวกต่อแนวโน้มการฟื้นตัวของเศรษฐกิจในระยะข้างหน้า โดยความเสี่ยงของสงครามการค้าระหว่างสหรัฐฯ และจีนที่ลดลงเป็นบวกต่อภาพการค้าของโลก ขณะที่วัคซีน COVID-19 จะช่วยทำให้กิจกรรมทางเศรษฐกิจต่างๆ และการท่องเที่ยว สามารถฟื้นตัวได้เป็นปกติมากยิ่งขึ้น ส่งผลให้ตลาดหุ้นทั่วโลกปรับตัวดีขึ้น โดยอุตสาหกรรมที่ปรับตัวขึ้นโดดเด่นในเดือนพฤศจิกายนจะเป็นในกลุ่มหุ้นวัฏจักร (Cyclical) ได้แก่ กลุ่มพลังงาน สถาบันการเงิน และสินค้าอุตสาหกรรม เป็นต้น ช่วยหนุนให้ตลาดหุ้นเกิดใหม่ (EM) และภูมิภาคเอเชีย ซึ่งมีสัดส่วนหุ้นวัฏจักร (Cyclical) สูงในดัชนี เมื่อเทียบกับตลาดหุ้นในประเทศพัฒนาแล้ว (DM) ปรับตัวขึ้นได้พร้อมทั้งตลาดหุ้นไทยด้วย โดยมีกระแสเงินลงทุน (Fund Flow) จากต่างชาติไหลเข้าสู่ตลาดหุ้นไทยด้วยยอดซื้อสุทธิ 3.3 หมื่นล้านบาทในเดือนนี้ ซึ่งเป็นการซื้อสุทธิเดือนแรกหลังจากขายสุทธิติดต่อกัน 15 เดือน ส่งผลให้ตลาดหุ้นไทย ปิดปรับตัวเพิ่มขึ้น 17.9%

ด้านปัจจัยภายในประเทศ เศรษฐกิจไทยปรับตัวฟื้นขึ้นเป็นลำดับ เป็นไปในทิศทางเดียวกับเศรษฐกิจโลก โดย GDP ไตรมาส 3 ออกมาที่หดตัว -6.4% YoY จากที่หดตัว -12.1% YoY ในไตรมาสก่อนหน้า ดัชนีตลาดซึ่งคาดว่าจะหดตัว -8.8% YoY โดยเครื่องชี้ทางเศรษฐกิจขยายตัวดีขึ้นในวงกว้าง และยังมีแนวโน้มฟื้นตัวต่อเนื่องในไตรมาสสุดท้ายของปี อย่างไรก็ตาม ปัจจัยที่สำคัญสำหรับเศรษฐกิจไทยและเศรษฐกิจโลกในปีหน้ายังคงขึ้นอยู่กับประสิทธิภาพและการแจกจ่ายวัคซีน เพื่อที่จะทำให้เศรษฐกิจกลับเข้าสู่ภาวะปกติ ขณะที่ประเด็นการเมือง แม้ยังมีการนัดชุมนุมอย่างต่อเนื่อง แต่ยังมีแนวโน้มไม่รุนแรง และการที่รัฐสภาปรับร่างแก้ไขรัฐธรรมนูญ และเตรียมจัดตั้งคณะกรรมการสมานฉันท์นั้น ช่วยลดความตึงเครียดทางการเมืองได้ในระดับหนึ่ง

แนวโน้มการลงทุนในระยะข้างหน้า ตัวเลขเศรษฐกิจมีแนวโน้มฟื้นตัวขึ้นอย่างค่อยเป็นค่อยไปเป็นลำดับ ขณะที่นโยบายการเงินยังคงอยู่ในโหมดผ่อนคลายนานต่อไป โดยธนาคารกลางของสหรัฐฯ (FED) ซึ่งส่งผลให้ธนาคารกลางทั่วโลกต้องใช้นโยบายการเงินแบบผ่อนคลายนานเช่นเดียวกัน หนุนการลงทุนในสินทรัพย์เสี่ยง โดยปัจจัยที่ต้องจับตามองในระยะข้างหน้า ยังคงเป็นประเด็นการแพร่ระบาดและการพัฒนาวัคซีน รวมถึงนโยบายของสหรัฐฯ หลังการเข้ารับตำแหน่งประธานาธิบดีของ Joe Biden ด้านตลาดหุ้นไทย ยังมีแนวโน้มได้รับอานิสงส์จาก Fund Flow ต่างชาติในระยะข้างหน้า แต่การที่ SET Index ปรับตัวขึ้นมาเร็วอยู่ในระดับปัจจุบันที่ Fwd. PER 21 ที่ 19 - 20 เท่า ทำให้อาจมี Upside จำกัดในช่วงสั้น กลยุทธ์การลงทุนยังต้องมีความ Selective โดยเน้นหุ้นที่มีแนวโน้มของผลประกอบการที่ดี รวมถึงธุรกิจที่จะฟื้นตัวได้ดีตามการฟื้นตัวของเศรษฐกิจโลกในระยะข้างหน้า

ภาพรวมตลาดตราสารหนี้

ตั้งแต่ช่วงต้นปี 2563 แทบทุกประเทศทั่วโลกต้องเผชิญกับการแพร่ระบาดของไวรัสโคโรนา (COVID-19) ซึ่งมีความรุนแรงและส่งผลกระทบต่อเศรษฐกิจโลกมากกว่าที่คาด การระบาดจากประเทศจีนและกระจายไปยังประเทศอื่นๆ ทั่วโลกอย่างรวดเร็ว ส่งผลให้หลายประเทศกำหนดมาตรการควบคุมที่เข้มงวด มีการประกาศ Lockdown ทำให้เศรษฐกิจชะลอตัวอย่างรุนแรง เกิดภาวะการเงินที่ตึงตัวจากความผันผวนของตลาดเงินและการปรับลดลงอย่างรุนแรงของตลาดหุ้นทั่วโลก โดยกองทุนการเงินระหว่างประเทศ (IMF) คาดว่าปีนี้เศรษฐกิจโลกจะหดตัวลง -4.40% ซึ่งดีกว่าตัวเลขคาดการณ์ในเดือนมิถุนายน ที่คาดว่าจะหดตัวลง -4.90% จากการได้รับแรงหนุนจากการขยายตัวของเศรษฐกิจจีน อย่างไรก็ตาม ได้มีการปรับลดคาดการณ์การขยายตัวของเศรษฐกิจโลกในปีหน้าเป็น 5.20% ต่ำกว่าที่คาดในเดือนมิถุนายนที่คาดการณ์ว่าจะขยายตัว 5.40% ซึ่งการฟื้นตัวของเศรษฐกิจโลกยังคงเผชิญกับความไม่แน่นอนและไม่ต่อเนื่อง รวมทั้งต้องใช้เวลาที่ยาวนานจากผลกระทบของมาตรการของ COVID-19

ตั้งแต่ช่วงต้นปีที่ผ่านมา คณะกรรมการนโยบายการเงินสหรัฐฯ (FOMC) ได้มีการปรับลดอัตราดอกเบี้ยนโยบายจาก 1.50 - 1.75% มาอยู่ที่ 1.00 - 1.25% และปรับอีกเป็นครั้งที่ 2 ในวันที่ 15 มีนาคม เพื่อลดอัตราดอกเบี้ยนโยบายลงอีก 1% ลงมาอยู่ที่ 0.00 - 0.25% พร้อมทั้งประกาศซื้อพันธบัตรตามมาตรการผ่อนคลายเชิงปริมาณ (QE) และจากการประชุมครั้งล่าสุดเมื่อวันที่ 5 พฤศจิกายน คณะกรรมการ FOMC ได้มีมติให้คงอัตราดอกเบี้ยไว้ที่ 0.00 - 0.25% โดยระบุว่าคงอัตราดอกเบี้ย

อยู่ในระดับดังกล่าวจนกว่าตลาดแรงงานจะอยู่ในระดับที่คณะกรรมการประเมินว่าเป็นระดับการจ้างงานเต็มอัตรา เงินเฟ้อเร่งตัวขึ้นสู่ระดับ 2% และเกินระดับดังกล่าวพอสมควรเป็นระยะเวลาหนึ่ง โดยตลาดคาดว่าอัตราดอกเบี้ยจะอยู่ในระดับต่ำไปจนถึงปี 2566 โดยแนวโน้มเศรษฐกิจต่อจากนี้ยังคงขึ้นอยู่กับพัฒนาการของ COVID-19 ซึ่งเป็นปัจจัยกดดันกิจกรรมทางเศรษฐกิจ การจ้างงานรวมทั้งเงินเฟ้อในระยะใกล้

สำหรับเศรษฐกิจไทยในไตรมาสที่ 3 ปี 2563 หดตัวลง -6.4% YoY จาก -12.1% YoY ในไตรมาสก่อนหน้า เป็นการปรับตัวที่ดีขึ้นกว่าที่ตลาดคาดว่าจะหดตัว -8.8% YoY โดยในช่วง 9 เดือนแรก เศรษฐกิจไทยหดตัว -6.7% ขณะที่ประมาณการณ์ทั้งปีของสภาพัฒน์คาดว่าจะหดตัว -6% ลดลงจากเดิมที่คาดว่าจะหดตัว -7.8 ถึง -7.3% ซึ่งในไตรมาส 3 เศรษฐกิจหดตัวลดลงจากไตรมาสก่อนหน้าเป็นผลมาจากการส่งออกสินค้าและบริการ ในขณะที่การลงทุนภาคเอกชนและการใช้จ่ายเพื่อการอุปโภคบริโภคขั้นสุดท้ายของเอกชนปรับตัวดีขึ้น การใช้จ่ายเพื่อการอุปโภคขั้นสุดท้ายของรัฐบาลและการลงทุนภาครัฐขยายตัวต่อเนื่อง สำหรับแนวโน้มเศรษฐกิจไทยในไตรมาสที่ 4 ภายใต้แนวโน้มสถานการณ์ต่างๆ ทั้งจากปัจจัยภายในประเทศและต่างประเทศ หากไม่มีปัจจัยใดที่เข้ามากระทบรุนแรงก็คาดว่าเศรษฐกิจไทยในไตรมาส 4 จะดีขึ้นจากไตรมาสที่ 3 หลังจากคลายมาตรการ Lockdown ในช่วงต้นปี ขณะที่การส่งออกแม้จะติดลบแต่ก็ติดลบน้อยลง โดยปี 2564 คาดว่าเศรษฐกิจไทยจะขยายตัวในกรอบ 3.5 - 4.5%

ในส่วนของนโยบายการเงินของไทย คณะกรรมการนโยบายการเงิน (กนง.) ได้มีการปรับลดอัตราดอกเบี้ยนโยบายลง 0.25% ในการประชุมฉุกเฉินเมื่อวันที่ 20 มีนาคม 2563 หลังจากประเมินผลกระทบต่อเศรษฐกิจจากการระบาดของ COVID-19 รุนแรงกว่าที่คาด นอกจากนี้ ยังได้อัดฉีดสภาพคล่องในตลาดตราสารหนี้กว่า 160,000 ล้านบาท และออกมาตรการเพื่อสนับสนุนเสถียรภาพตลาดการเงิน ทั้งการเพิ่มสภาพคล่องให้กับกองทุนรวมตราสารหนี้ที่ซื้อขายทุกวันผ่านธนาคารพาณิชย์ รวมทั้งจัดตั้งกองทุนเพื่อเสริมสภาพคล่องตลาดตราสารหนี้เอกชน และมีการปรับลดอัตราดอกเบี้ยอีก 0.25% จาก 0.75% มาอยู่ที่ 0.50% ในการประชุมวันที่ 20 พฤษภาคม อย่างไรก็ตาม ในการประชุมครั้งล่าสุด เมื่อวันที่ 18 พฤศจิกายน กนง. ได้มีมติเป็นเอกฉันท์ให้คงอัตราดอกเบี้ยไว้ที่ 0.50% โดยมองว่าเศรษฐกิจไทยไตรมาส 3 ปรับตัวดีขึ้นกว่าที่คาด แต่มีแนวโน้มฟื้นตัวช้าและยังต้องการแรงสนับสนุนจากอัตราดอกเบี้ยนโยบายที่อยู่ในระดับต่ำอย่างต่อเนื่อง อย่างไรก็ตาม การฟื้นตัวของเศรษฐกิจยังเปราะบางและมีความไม่แน่นอนสูง และเห็นว่าการประสานนโยบายระหว่างหน่วยงานภาครัฐมีความสำคัญต่อการฟื้นตัวของเศรษฐกิจ โดยนโยบายการเงินต้องผ่อนคลายเป็นต่อเนื่อง มาตรการทางการเงินและสินเชื่อควรเร่งกระจายสภาพคล่องให้ตรงจุดรวมทั้งสถาบันการเงินควรเร่งปรับปรุงโครงสร้างหนี้ สำหรับมาตรการทางการคลังมีบทบาทสำคัญในการพยุงเศรษฐกิจ ควรเร่งการเบิกจ่ายและให้ความช่วยเหลือกลุ่มที่เปราะบางอย่างตรงจุด ควบคู่กับการเร่งนโยบายด้านอุปทานเพื่อปรับรูปแบบธุรกิจและยกระดับทักษะแรงงานเพื่อช่วยให้เศรษฐกิจฟื้นตัวอย่างยั่งยืน

กองทุนบัวหลวงมองว่าธนาคารแห่งประเทศไทยจะคงอัตราดอกเบี้ยนโยบายไว้สำหรับช่วงครึ่งปีแรกของปี 2564 อย่างไรก็ตาม หากทิศทางของเศรษฐกิจเปราะบางกว่านี้ ก็อาจจะทำให้ธนาคารแห่งประเทศไทยตัดสินใจปรับลดอัตราดอกเบี้ยต่ำกว่า 0.50% ได้อีกในอนาคต

สำหรับการลงทุนตั้งแต่วันที่ 1 พฤศจิกายน 2562 ถึงวันที่ 31 ตุลาคม 2563 กองทุนเปิดบัวหลวงหุ้น 25% เพื่อการเลี้ยงชีพ มีมูลค่าทรัพย์สินสุทธิ ณ วันที่ 31 ตุลาคม 2563 เท่ากับ 3,737.62 ล้านบาท หรือ 14,1201 บาทต่อหน่วยลงทุน

กองทุนบัวหลวง ขอกราบขอบพระคุณท่านผู้ถือหุ้นรายละคนทุกท่านที่ให้ความไว้วางใจ และขอให้คำมั่นว่าบริษัทจะบริหารกองทุนด้วยความระมัดระวัง รอบคอบ ภายใต้กฎเกณฑ์ต่างๆ ที่กำหนด และยึดมั่นในจรรยาบรรณวิชาชีพโดยเคร่งครัด

Fund Management

กองทุนบัวหลวง

ข้อมูลบริษัทจัดการ

บริษัทหลักทรัพย์จัดการกองทุนรวม บัวหลวง จำกัด จดทะเบียนเป็นบริษัทจำกัดเลขที่ 0105535049700 เมื่อวันที่ 19 มีนาคม พ.ศ. 2535 ด้วยทุนจดทะเบียน 100 ล้านบาท โดยได้รับชำระเต็มมูลค่าแล้ว และได้รับอนุญาตจากกระทรวงการคลัง ให้ประกอบธุรกิจหลักทรัพย์ประเภทกิจการจัดการลงทุนตามใบอนุญาตเลขที่ ลค-0005-02 เมื่อวันที่ 15 มกราคม พ.ศ. 2553

รายชื่อผู้ถือหุ้น	ร้อยละ
1. ธนาคารกรุงเทพ จำกัด (มหาชน)	75.0
2. บริษัท กรุงเทพประกันชีวิต จำกัด (มหาชน)	10.0
3. Asia Financial Holdings Ltd.	10.0
4. บริษัท กรุงเทพประกันภัย จำกัด (มหาชน)	5.0

รายชื่อผู้จัดการกองทุน

รายชื่อผู้จัดการกองทุน	วันที่เริ่มบริหารกองทุนนี้
1. นายพิรพงศ์ จิระเสวีจินดา	1 มิถุนายน 2552
2. นางอดิگانต์ พานิชเกษม	15 เมษายน 2551
3. นางสาวชนิกานต์ สีสวรรมรัตน์	25 เมษายน 2554
4. นางสาวปริญช คลองค่านวณการ	9 พฤษภาคม 2551
5. นางสาวอรุณี ศิลปการประดิษฐ์	21 กรกฎาคม 2554
6. นางสาวศิริรัตน์ อรุณจิตต์	21 กรกฎาคม 2554
7. นายปัญญาวัฒน์ ประคุณหังสิต	17 กรกฎาคม 2561
8. นางสาวสุดารัตน์ ทิพย์เทอดธนา	21 พฤศจิกายน 2550
9. นางสาวดุชฎี ภูพัฒน์	21 พฤศจิกายน 2550
10. นางสาวรุ่งนภา เสถียรนกุล	16 มิถุนายน 2558
11. นายเจฟ สุทธิโสภณ	27 ธันวาคม 2555
12. นางสาววนาลี ดรีสัมพันธ์	1 เมษายน 2559
13. นายชัชวาล ลิ้มธัมน์นันท	2 มกราคม 2563

ข้อมูลกองทุน

กองทุนเปิดบัวหลวงหุ้น 25% เพื่อการเลี้ยงชีพ เป็นกองทุนซึ่งบริษัทหลักทรัพย์จัดการกองทุนรวม บัวหลวง จำกัด ได้รับอนุมัติจากสำนักงาน ก.ล.ด. ให้จัดตั้งขึ้น เพื่อระดมเงินจากผู้ลงทุนทั่วไป โดยมีจำนวนเงินทุนจดทะเบียน 5,000 ล้านบาท ประกอบด้วยหน่วยลงทุน 500 ล้านหน่วย มูลค่าที่ตราไว้หน่วยละ 10 บาท เป็นกองทุนรวมผสม ประเภทรับซื้อคืนหน่วยลงทุน ที่มีลักษณะเป็นกองทุนรวมเพื่อการเลี้ยงชีพ (RMF) และไม่กำหนดระยะเวลาสิ้นสุดของกองทุน

กองทุนลงทุนในตราสารหนี้ เงินฝาก หรือหลักทรัพย์ หรือทรัพย์สินอื่นตามที่สำนักงาน ก.ล.ด. กำหนดให้ลงทุนได้ ไม่น้อยกว่า 75% ของ NAV และตราสารทุนของบริษัทที่มีปัจจัยพื้นฐานแข็งแกร่งมีศักยภาพสูงในการให้ผลตอบแทนจากการลงทุนไม่เกิน 25% ของ NAV

ทั้งนี้ กองทุนอาจลงทุนใน Structured Note เฉพาะที่มีลักษณะเป็นตราสารหนี้ที่ผู้ออกมีสิทธิในการบังคับไถ่ถอนคืนก่อนกำหนด (Callable) หรือตราสารหนี้ที่ผู้ถือมีสิทธิเรียกให้ผู้ออกชำระหนี้คืนก่อนกำหนด (Puttable) และ Derivatives ที่แฝงอยู่ใน Structured Note ที่เป็น Callable/ Puttable Bond ดังกล่าว

บริษัทหลักทรัพย์จัดการกองทุนรวม บัวหลวง จำกัด จะบริหารกองทุนเปิดบัวหลวงหุ้น 25% เพื่อการเลี้ยงชีพ ตามข้อบังคับที่กำหนดไว้ในหนังสือชี้ชวน ตลอดจนภายใต้พระราชบัญญัติหลักทรัพย์และตลาดหลักทรัพย์ พ.ศ. 2535 และประกาศของคณะกรรมการกำกับหลักทรัพย์และตลาดหลักทรัพย์ (ก.ล.ด.) โดยมีธนาคารกสิกรไทย จำกัด (มหาชน) เป็นผู้ดูแลผลประโยชน์ของกองทุน ซึ่งจะทำหน้าที่เก็บรักษาทรัพย์สินของกองทุนและความคุ้มครองการดำเนินงานของบริษัทจัดการอย่างใกล้ชิด

**การแก้ไขเปลี่ยนแปลงรายละเอียดโครงการในรอบปีบัญชี
สำหรับระยะเวลาตั้งแต่วันที่ 1 พฤศจิกายน 2562 ถึงวันที่ 31 ตุลาคม 2563**

เรื่อง	รายละเอียด	วันที่มีผล
1. เพิ่มรายชื่อผู้สนับสนุนการขายหรือรับซื้อคืนจำนวน 1 ราย	บมจ.หลักทรัพย์ เคจีไอ (ประเทศไทย)	16 ธันวาคม 2562 เป็นต้นไป
2. ปรับปรุงข้อความการรับผลประโยชน์ตอบแทนเนื่องจากการที่กองทุนใช้บริการบุคคลอื่น (Soft Dollar/ Soft Commission)	เพื่อให้เป็นไปตามประกาศ นป.1/2562 เรื่อง แนวทางปฏิบัติสำหรับการกำหนดนโยบาย มาตรการ และระบบงานที่เกี่ยวข้องกับการกระทำที่อาจมีความขัดแย้งทางผลประโยชน์กับลูกค้าของบริษัทจัดการ และการลงทุนเพื่อเป็นทรัพย์สินของบริษัทจัดการ	16 ธันวาคม 2562 เป็นต้นไป
3. สัดส่วนการลงทุน - การกำหนดสัดส่วนการลงทุนในนโยบายการลงทุนแบบผสม	เปลี่ยนจาก "ณ ขณะใดๆ" เป็น "โดยเฉลี่ยรอบปีบัญชี"	16 มีนาคม 2563 เป็นต้นไป
4. เพิ่มเติมประเภททรัพย์สินที่กองทุนลงทุนได้	Structured Note ที่เป็น Puttable/ Callable Bond และ Private Equity	16 มีนาคม 2563 เป็นต้นไป
5. เพิ่มเติมประเภททรัพย์สินที่กองทุนลงทุนได้	เพิ่ม Private Equity	16 มีนาคม 2563 เป็นต้นไป
6. ปรับปรุงนิยามของตราสารเพื่อให้สอดคล้องกับหลักสากล (UCITS)	<ul style="list-style-type: none"> • Transferable securities • หน่วย CIS 	16 มีนาคม 2563 เป็นต้นไป

ความเห็นของผู้ดูแลผลประโยชน์

เรียน ผู้ถือหน่วยลงทุน กองทุนเปิดบัวหลวงหุ้น 25% เพื่อการเลี้ยงชีพ

ข้าพเจ้า บมจ.ธนาคารกสิกรไทย ในฐานะผู้ดูแลผลประโยชน์ได้ดูแลการจัดการ กองทุนเปิดบัวหลวงหุ้น 25% เพื่อการเลี้ยงชีพ ซึ่งจัดการโดย บริษัท หลักทรัพย์จัดการกองทุนรวมบัว หลวง จำกัด สำหรับระยะเวลาตั้งแต่วันที่ 1 พฤศจิกายน พ.ศ. 2562 ถึงวันที่ 31 ตุลาคม พ.ศ. 2563 แล้ว

ข้าพเจ้าเห็นว่า บริษัท หลักทรัพย์จัดการกองทุนรวมบัวหลวง จำกัด ได้ปฏิบัติหน้าที่ใน การจัดการ กองทุนเปิดบัวหลวงหุ้น 25% เพื่อการเลี้ยงชีพ เหมาะสมตามสมควรแห่งวัตถุประสงค์ ที่ได้ กำหนดไว้ในโครงการและภายใต้พระราชบัญญัติหลักทรัพย์และตลาดหลักทรัพย์ พ.ศ. 2535

ผู้ดูแลผลประโยชน์
บมจ. ธนาคารกสิกรไทย



(นายศิริวุฒิ เจียมสุนทรจรัส)
ผู้ช่วยผู้อำนวยการ ฝ่ายบริการธุรกิจหลักทรัพย์



(นางสาวนันทิกา กระแสร์เพิ่ม)
หัวหน้าส่วน ฝ่ายบริการธุรกิจหลักทรัพย์

วันที่ 6 พฤศจิกายน พ.ศ. 2563

ผลการดำเนินงานของกองทุน

ณ วันที่ 30 ตุลาคม 2563¹

	อัตราผลตอบแทนย้อนหลัง					
	% ตามช่วงเวลา		% ต่อปี			
	3 เดือน ตั้งแต่ 31 ก.ค. 63	6 เดือน ตั้งแต่ 30 เม.ย. 63	1 ปี ตั้งแต่ 31 ต.ค. 62	3 ปี ตั้งแต่ 31 ต.ค. 60	5 ปี ตั้งแต่ 30 ต.ค. 58	10 ปี ตั้งแต่ 29 ต.ค. 53
มูลค่าหน่วยลงทุน ² (บาท)	14.5666	14.5904	15.0689	15.0385	14.0648	10.9433
ผลการดำเนินงานของ B25RMF	-3.07	-3.22	-6.30	-2.08	0.08	2.58
เกณฑ์มาตรฐาน ³	-2.40	-1.49	-4.36	-0.64	1.52	3.27
ความผันผวน (Standard Deviation) ของผลการดำเนินงาน	2.64 ⁴	3.29 ⁴	5.29	3.64	3.20	3.54
ความผันผวน (Standard Deviation) ของเกณฑ์มาตรฐาน	2.62 ⁴	3.19 ⁴	5.70	3.74	3.26	3.45

เอกสารการวัดผลการดำเนินงานของกองทุนรวมฉบับนี้ ได้จัดทำขึ้นตามมาตรฐานการวัดผลการดำเนินงานของกองทุนรวมของสมาคมบริษัทจัดการลงทุน

¹ วันทำการสุดท้ายของเดือน

² มูลค่าหน่วยลงทุน ณ วันทำการต้นรอบที่ใช้ในการคำนวณอัตราผลตอบแทนย้อนหลัง

³ เกณฑ์มาตรฐาน หมายถึง

1) ดัชนีผลตอบแทนรวมตลาดหลักทรัพย์ (SET TRI) ร้อยละ 25






















2) ดัชนีพันธบัตรรัฐบาล ThaiBMA Government Bond Index (Total Return Index) อายุระหว่าง 1-3 ปี ร้อยละ 37.5



















3) อัตราผลตอบแทนของดอกเบี้ยเงินฝากประจำ 1 ปี วงเงิน 1 ล้านบาท เฉลี่ยของธนาคารกรุงเทพ ธนาคารกสิกรไทย และธนาคารไทยพาณิชย์ ร้อยละ 37.5













⁴ % ต่อปี

รายละเอียดการลงทุน การกู้ยืมเงิน และการก่อภาระผูกพัน

ณ วันที่ 31 ตุลาคม 2563

รายละเอียดการลงทุน	ระดับ CG Scoring	มูลค่า ตามราคาตลาด	% NAV
หลักทรัพย์หรือทรัพย์สินในประเทศ		3,740,643,493.46	100.08
หุ้นสามัญ			
ยานยนต์			
บริษัท พี.ซี.เอส.แมชชีน กรุ๊ปโฮลดิ้ง จำกัด (มหาชน)		3,285,040.00	0.09
ธนาคาร			
ธนาคารกรุงเทพ จำกัด (มหาชน)		34,510,725.00	0.92
ธนาคารไทยพาณิชย์ จำกัด (มหาชน)		36,653,500.00	0.98
พาณิชย์			
บริษัท เบอร์ลี่ ยุคเกอร์ จำกัด (มหาชน)		22,502,625.00	0.60
บริษัท ซีพี ออลล์ จำกัด (มหาชน)		59,759,250.00	1.60
บริษัท เซ็นทรัล รีเทล คอร์ปอเรชั่น จำกัด (มหาชน)		8,025,000.00	0.21
บริษัท สยามแม็คโคร จำกัด (มหาชน)		22,581,975.00	0.60
บริษัท แม็คกรุ๊ป จำกัด (มหาชน)		3,182,400.00	0.09
วัสดุก่อสร้าง			
บริษัท ผลิตภัณฑ์ตราเพชร จำกัด (มหาชน)		6,535,440.00	0.17
บริษัท ปูนซิเมนต์ไทย จำกัด (มหาชน)		27,141,400.00	0.73
บริษัท ปูนซิเมนต์นครหลวง จำกัด (มหาชน)		2,855,850.00	0.08
บริษัท ทีโอเอ เพ้นท์ (ประเทศไทย) จำกัด (มหาชน)		41,015,550.00	1.10
พลังงานและสาธารณูปโภค			
บริษัท บางจากปิโตรเลียม จำกัด (มหาชน)		3,256,700.00	0.09
บริษัท บ้านปู เพาเวอร์ จำกัด (มหาชน)		9,302,020.00	0.25
บริษัท พลังงานบริสุทธิ์ จำกัด (มหาชน)		26,668,400.00	0.71
บริษัท ผลิตไฟฟ้า จำกัด (มหาชน)		19,654,400.00	0.53
บริษัท โกลบอล เพาเวอร์ ซินเนอร์ยี จำกัด (มหาชน)		12,523,500.00	0.34
บริษัท กัลฟ์ เอ็นเนอร์จี ดีเวลลอปเมนท์ จำกัด (มหาชน)		8,887,725.00	0.24
บริษัท ปตท. จำกัด (มหาชน)		64,948,100.00	1.74
บริษัท ปตท.สำรวจและผลิตปิโตรเลียม จำกัด (มหาชน)		19,159,875.00	0.51
บริษัท สแกน อินเดอร์ จำกัด (มหาชน)		1,118,772.00	0.03

รายละเอียดการลงทุน	ระดับ CG Scoring	มูลค่า ตามราคาตลาด	% NAV
บริษัท ไทย โคลาร์ เอ็นเนอร์ยี จำกัด (มหาชน)		3,180,000.00	0.09
แฟชั่น			
บริษัท ซาบีน่า จำกัด (มหาชน)		2,693,600.00	0.07
อาหารและเครื่องดื่ม			
บริษัท เอ็มเค เรสโตรองด์ กรุ๊ป จำกัด (มหาชน)		5,460,000.00	0.15
บริษัท ไมเนอร์ อินเตอร์เนชั่นแนล จำกัด (มหาชน)		22,722,020.00	0.61
บริษัท ไทยยูเนี่ยน กรุ๊ป จำกัด (มหาชน)		6,846,080.00	0.18
การแพทย์			
บริษัท กรุงเทพดุสิตเวชการ จำกัด(มหาชน)		37,917,250.00	1.01
บริษัท โรงพยาบาลบำรุงราษฎร์ จำกัด (มหาชน)		14,614,600.00	0.39
บริษัท โรงพยาบาลราชธานี จำกัด (มหาชน)		3,244,350.00	0.09
เทคโนโลยีสารสนเทศและการสื่อสาร			
บริษัท แอดวานซ์ อินโฟร์ เซอร์วิส จำกัด (มหาชน)		45,229,500.00	1.21
บริษัท อินทัช โฮลดิ้งส์ จำกัด (มหาชน)		700,850.00	0.02
บริษัท ซิมโพनी คอมมูนิเคชั่น จำกัด (มหาชน)		713,268.80	0.02
บริษัท ทู คอร์ปอเรชั่น จำกัด (มหาชน)		4,554,912.00	0.12
ประกันภัยและประกันชีวิต			
บริษัท กรุงเทพประกันชีวิต จำกัด (มหาชน)		14,224,056.00	0.38
สื่อและสิ่งพิมพ์			
บริษัท แพลน บี มีเดีย จำกัด (มหาชน)		27,347,760.00	0.73
บริษัท วีจีไอ จำกัด (มหาชน)		9,637,800.00	0.26
บรรจภัณฑ์			
บริษัท เอสซีจี แพคเกจจิ้ง จำกัด (มหาชน)	-	50,517,480.00	1.35
บริษัท ทีพีไอ จำกัด (มหาชน)		1,092,000.00	0.03
ของใช้ส่วนตัวและเวชภัณฑ์			
บริษัท ศรีตรังโกลฟส์ (ประเทศไทย) จำกัด (มหาชน)	-	6,194,550.00	0.17
บริษัท ไทยนิปปอนรับเบอร์อินดัสตรี จำกัด (มหาชน)		895,850.00	0.02
ปิโตรเคมีและเคมีภัณฑ์			
บริษัท วินิไทย จำกัด (มหาชน)		18,826,920.00	0.50

รายละเอียดการลงทุน	ระดับ CG Scoring	มูลค่า ตามราคาตลาด	% NAV
พัฒนาอสังหาริมทรัพย์			
บริษัท อมตะ วีเอ็น จำกัด (มหาชน)		1,679,720.00	0.04
บริษัท เอพี (ไทยแลนด์) จำกัด (มหาชน)		12,237,500.00	0.33
บริษัท แอสเสท เวิร์ด คอร์ป จำกัด (มหาชน)		8,034,672.00	0.21
บริษัท แลนด์แอนด์เฮ้าส์ จำกัด (มหาชน)		3,403,520.00	0.09
บริษัท เดอะ แพลทินัม กรุ๊ป จำกัด (มหาชน)		1,604,486.00	0.04
บริษัท สิงห์ เอสเตท จำกัด (มหาชน)		899,988.00	0.02
บริษัท เอสซี แอสเสท คอร์ปอเรชั่น จำกัด (มหาชน)		13,211,257.50	0.35
บริษัท ดับบลิวเอชเอ คอร์ปอเรชั่น จำกัด (มหาชน)		4,482,968.00	0.12
ขนส่งและโลจิสติกส์			
บริษัท เอเชีย เอวิเอชั่น จำกัด (มหาชน)		4,232,943.00	0.11
บริษัท ท่าอากาศยานไทย จำกัด (มหาชน)		33,280,425.00	0.89
บริษัท การบินกรุงเทพ จำกัด (มหาชน)		4,468,554.00	0.12
บริษัท บีทีเอส กรุ๊ป โฮลดิ้งส์ จำกัด (มหาชน)		24,886,180.00	0.67
หน่วยลงทุนกองทุนรวมโครงสร้างพื้นฐาน			
ขนส่งและโลจิสติกส์			
กองทุนรวมโครงสร้างพื้นฐานเพื่ออนาคตประเทศไทย	-	10,731,980.00	0.29
ตัวเงินค้ำ			
กระทรวงการคลัง	-	9,978,762.30	0.27
พันธบัตร			
กระทรวงการคลัง	-	639,876,995.45	17.12
ธนาคารแห่งประเทศไทย	-	792,838,018.59	21.21
ธนาคารเพื่อการเกษตรและสหกรณ์การเกษตร	-	72,823,564.25	1.95
หุ้นกู้			
อันดับความน่าเชื่อถือ AAA(thai)	-	47,872,968.28	1.28
อันดับความน่าเชื่อถือ AAA	-	336,618,710.86	9.01
อันดับความน่าเชื่อถือ AA+	-	9,991,164.30	0.27
อันดับความน่าเชื่อถือ AA	-	162,073,679.81	4.34
อันดับความน่าเชื่อถือ AA-	-	108,407,220.06	2.90

รายละเอียดการลงทุน	ระดับ CG Scoring	มูลค่า ตามราคาตลาด	% NAV
อันดับความน่าเชื่อถือ A+	-	294,957,760.15	7.89
อันดับความน่าเชื่อถือ A	-	102,819,758.37	2.75
อันดับความน่าเชื่อถือ A-	-	39,718,740.95	1.06
อันดับความน่าเชื่อถือ BBB+	-	9,997,547.65	0.27
เงินฝากธนาคาร			
อันดับความน่าเชื่อถือ AAA(thai)	-	170,890,874.32	4.57
อันดับความน่าเชื่อถือ AAA	-	105,774,806.73	2.83
อันดับความน่าเชื่อถือ AA+(thai)	-	2,667,634.09	0.07
มูลค่าทรัพย์สินสุทธิ (บาท)		3,737,621,995.86	
มูลค่าหน่วยลงทุน (บาทต่อหน่วยลงทุน)			14.1201

คำอธิบาย Corporate Governance Scoring

Corporate Governance Scoring (CG Scoring) คือ ระดับความสามารถการกำกับดูแลกิจการที่ดีของบริษัทจดทะเบียนไทยจัดทำขึ้นโดยสมาคมส่งเสริมสถาบันกรรมการบริษัทไทย (IOD) คัดคะแนนจากหลักเกณฑ์ 5 หมวด ได้แก่ สิทธิของผู้ถือหุ้น การปฏิบัติต่อผู้ถือหุ้นอย่างเท่าเทียมกัน การคำนึงถึงบทบาทของผู้มีส่วนได้เสีย การเปิดเผยข้อมูลและความโปร่งใส และความรับผิดชอบของคณะกรรมการ โดยระดับคะแนนที่ปรากฏอ้างอิงตามรายงานการกำกับดูแลกิจการบริษัทจดทะเบียน ประจำปี 2563

CG Scoring ที่เผยแพร่ตามรายงานดังกล่าวประกอบด้วย 3 ระดับ คือ

	หมายถึง	ดี (Good)
	หมายถึง	ดีมาก (Very Good)
	หมายถึง	ดีเลิศ (Excellent)

รายงานสรุปจำนวนเงินลงทุนในตราสารหนี้ ตราสารกึ่งหนี้กึ่งทุน หรือเงินฝาก
ณ วันที่ 30 ตุลาคม 2563¹

กลุ่มของตราสาร	มูลค่า ตามราคาตลาด (ล้านบาท)	% NAV
1. กลุ่มตราสารภาครัฐไทยและตราสารภาครัฐต่างประเทศ	1,515.52	40.55
2. กลุ่มตราสารของธนาคารที่มีกฎหมายเฉพาะจัดตั้งขึ้น ธนาคารพาณิชย์ หรือ บริษัทเงินทุนเป็นผู้ออก ผู้รับรองผู้รับอ่าวาล ผู้สลับหลัง หรือผู้ค้ำประกัน	276.67	7.40
3. กลุ่มตราสารที่มีอันดับความน่าเชื่อถืออยู่ในอันดับที่สามารถลงทุนได้	1,112.46	29.76
4. กลุ่มตราสารที่มีอันดับความน่าเชื่อถืออยู่ในอันดับต่ำกว่าอันดับที่สามารถลงทุนได้ (investment grade) หรือตราสารที่ไม่ได้รับการจัดอันดับความน่าเชื่อถือ	-	-
5. ตราสารที่ไม่มีคุณสมบัติตามหลักเกณฑ์ใหม่ ตามประกาศสำนักงาน ก.ล.ด. เรื่อง การ ลงทุนและการมีไว้เพื่อเป็นทรัพย์สินของกองทุนคณะกรรมการกำกับตลาดทุน เรื่อง การ ลงทุนของกองทุน	-	-
สัดส่วนการลงทุนสูงสุด (upper limit) ในกลุ่ม 4 ที่คาดว่าจะลงทุนในเดือนพฤศจิกายน 2563	-	-

¹ วันทำการสุดท้ายของเดือน

**รายละเอียดและอันดับความน่าเชื่อถือของตราสารหนี้ ตราสารกึ่งหนี้กึ่งทุน หรือเงินฝาก
ที่กองทุนลงทุนหรือมีไว้เป็นรายตัว
ณ วันที่ 31 ตุลาคม 2563**

ประเภท	ผู้ออก	ผู้รับประกัน/ ผู้รับรอง/ ผู้สลักหลัง	วันครบ กำหนด	อันดับ ความ น่าเชื่อถือ	มูลค่าหน้าตัว	มูลค่า ตามราคาตลาด
1. ตัวเงินค้ำ	กระทรวงการคลัง	กระทรวงการคลัง	31/03/21	AAA	10,000,000.00	9,978,762.30
2. พันธบัตร	กระทรวงการคลัง	กระทรวงการคลัง	14/07/21	AAA	35,000,000.00	38,062,257.54
3. พันธบัตร	กระทรวงการคลัง	กระทรวงการคลัง	17/06/22	AAA	75,000,000.00	77,126,031.00
4. พันธบัตร	กระทรวงการคลัง	กระทรวงการคลัง	17/12/22	AAA	100,000,000.00	103,706,169.61
5. พันธบัตร	กระทรวงการคลัง	กระทรวงการคลัง	17/12/23	AAA	25,000,000.00	26,556,041.75
6. พันธบัตร	กระทรวงการคลัง	กระทรวงการคลัง	17/12/24	AAA	130,000,000.00	134,221,006.40
7. พันธบัตร	กระทรวงการคลัง	กระทรวงการคลัง	17/12/26	AAA	30,000,000.00	32,238,890.70
8. พันธบัตร	กระทรวงการคลัง	กระทรวงการคลัง	17/12/28	AAA	55,000,000.00	62,422,110.30
9. พันธบัตร	กระทรวงการคลัง	กระทรวงการคลัง	17/12/29	AAA	125,000,000.00	128,476,615.85
10. พันธบัตร	กระทรวงการคลัง	กระทรวงการคลัง	25/06/32	AAA	10,000,000.00	12,543,709.30
11. พันธบัตร	กระทรวงการคลัง	กระทรวงการคลัง	17/06/38	AAA	20,000,000.00	24,524,163.00
12. พันธบัตร	ธนาคารแห่งประเทศไทย	-	26/11/20	AAA	90,000,000.00	90,845,801.10
13. พันธบัตร	ธนาคารแห่งประเทศไทย	-	18/02/21	AAA	10,000,000.00	10,071,717.80
14. พันธบัตร	ธนาคารแห่งประเทศไทย	-	12/03/21	AAA	10,000,000.00	10,061,542.20
15. พันธบัตร	ธนาคารแห่งประเทศไทย	-	27/05/21	AAA	20,000,000.00	20,306,422.00
16. พันธบัตร	ธนาคารแห่งประเทศไทย	-	24/09/21	AAA	25,000,000.00	25,401,878.75
17. พันธบัตร	ธนาคารแห่งประเทศไทย	-	25/05/22	AAA	15,000,000.00	15,039,725.60
18. พันธบัตร	ธนาคารแห่งประเทศไทย	-	16/09/22	AAA	110,000,000.00	111,869,891.10
19. พันธบัตร	ธนาคารแห่งประเทศไทย	-	23/03/23	AAA	20,000,000.00	20,141,069.50
20. พันธบัตร	ธนาคารแห่งประเทศไทย	-	28/09/23	AAA	5,000,000.00	4,998,852.46
21. พันธบัตร	ธนาคารแห่งประเทศไทย	-	03/12/20	AAA	60,000,000.00	59,975,286.90
22. พันธบัตร	ธนาคารแห่งประเทศไทย	-	04/01/21	AAA	20,000,000.00	19,983,006.23
23. พันธบัตร	ธนาคารแห่งประเทศไทย	-	21/01/21	AAA	65,000,000.00	64,929,395.95
24. พันธบัตร	ธนาคารแห่งประเทศไทย	-	04/02/21	AAA	25,000,000.00	24,968,806.09
25. พันธบัตร	ธนาคารแห่งประเทศไทย	-	04/03/21	AAA	20,000,000.00	19,966,022.21
26. พันธบัตร	ธนาคารแห่งประเทศไทย	-	11/03/21	AAA	70,000,000.00	69,878,048.45
27. พันธบัตร	ธนาคารแห่งประเทศไทย	-	18/03/21	AAA	20,000,000.00	19,962,162.13
28. พันธบัตร	ธนาคารแห่งประเทศไทย	-	25/03/21	AAA	40,000,000.00	39,918,735.76
29. พันธบัตร	ธนาคารแห่งประเทศไทย	-	13/05/21	AAA	140,000,000.00	139,610,492.99
30. พันธบัตร	ธนาคารแห่งประเทศไทย	-	04/06/21	AAA	10,000,000.00	9,969,012.80
31. พันธบัตร	ธนาคารแห่งประเทศไทย	-	05/08/21	AAA	15,000,000.00	14,940,148.57
32. พันธบัตร	ธนาคารเพื่อการเกษตรและสหกรณ์ การเกษตร	กระทรวงการคลัง	26/11/20	AAA	25,000,000.00	25,298,208.00
33. พันธบัตร	ธนาคารเพื่อการเกษตรและสหกรณ์ การเกษตร	กระทรวงการคลัง	26/11/21	AAA	10,000,000.00	10,386,805.10

ประเภท	ผู้ออก	ผู้รับประกัน/ ผู้รับรอง/ ผู้สลักหลัง	วันครบ กำหนด	อันดับ ความ น่าเชื่อถือ	มูลค่าหน้าตั๋ว	มูลค่า ตามราคาตลาด
34. พันธบัตร	ธนาคารเพื่อการเกษตรและสหกรณ์ การเกษตร	กระทรวงการคลัง	10/06/22	AAA	20,000,000.00	20,741,490.60
35. พันธบัตร	ธนาคารเพื่อการเกษตรและสหกรณ์ การเกษตร	กระทรวงการคลัง	10/06/26	AAA	15,000,000.00	16,397,060.55
36. หุ้นกู้	บริษัท อมตะ บี.กริม เพาเวอร์ เอสพีวี1 จำกัด	บริษัท อมตะ บี.กริม เพาเวอร์ (ระยอง) 1 จำกัด	21/04/22	A-	5,000,000.00	5,051,853.15
37. หุ้นกู้	บริษัท เอเชียเสริมกิจสตีลซิ่ง จำกัด (มหาชน)	-	05/11/20	BBB+	10,000,000.00	9,997,547.65
38. หุ้นกู้	บริษัท อยุธยา แคปิตอล ออโต้ ลีส จำกัด (มหาชน)	-	06/02/23	AA+	10,000,000.00	9,991,164.30
39. หุ้นกู้	บริษัท บริการเรือเพลิงการบินกรุงเทพ จำกัด (มหาชน)	-	07/02/30	A-	5,000,000.00	4,654,341.10
40. หุ้นกู้	บริษัท บริหารสินทรัพย์ กรุงเทพพาณิชย์ จำกัด (มหาชน)	-	18/01/21	A-	10,000,000.00	10,076,340.00
41. หุ้นกู้	ธนาคารกรุงศรีอยุธยา จำกัด (มหาชน)	-	26/01/21	AAA	10,000,000.00	10,079,128.70
42. หุ้นกู้	ธนาคารกรุงศรีอยุธยา จำกัด (มหาชน)	-	12/07/21	AAA	25,000,000.00	25,405,497.75
43. หุ้นกู้	ธนาคารกรุงศรีอยุธยา จำกัด (มหาชน)	-	04/04/22	AAA	20,000,000.00	20,389,424.20
44. หุ้นกู้	ธนาคารกรุงศรีอยุธยา จำกัด (มหาชน)	-	22/11/22	AAA	15,000,000.00	15,247,710.45
45. หุ้นกู้	ธนาคารกรุงศรีอยุธยา จำกัด (มหาชน)	-	27/03/23	AAA	10,000,000.00	10,010,246.50
46. หุ้นกู้	บริษัท เบอร์ลี ยุคเกอร์ จำกัด (มหาชน)	-	07/09/21	A+	25,000,000.00	25,340,109.25
47. หุ้นกู้	บริษัท เบอร์ลี ยุคเกอร์ จำกัด (มหาชน)	-	07/09/23	A+	10,000,000.00	10,301,340.00
48. หุ้นกู้	บริษัท เบอร์ลี ยุคเกอร์ จำกัด (มหาชน)	-	08/12/23	A+	5,000,000.00	5,308,141.05
49. หุ้นกู้	บริษัท เบอร์ลี ยุคเกอร์ จำกัด (มหาชน)	-	08/06/24	A+	10,000,000.00	10,380,465.00
50. หุ้นกู้	บริษัท เบอร์ลี ยุคเกอร์ จำกัด (มหาชน)	-	07/09/24	A+	15,000,000.00	15,253,084.35
51. หุ้นกู้	บริษัท เบอร์ลี ยุคเกอร์ จำกัด (มหาชน)	-	24/03/25	A+	5,000,000.00	4,854,308.35
52. หุ้นกู้	บริษัท เบอร์ลี ยุคเกอร์ จำกัด (มหาชน)	-	24/03/27	A+	25,000,000.00	25,796,621.00
53. หุ้นกู้	บริษัท ซิตีคอร์ป ลิสซิ่ง (ประเทศไทย) จำกัด	-	26/06/22	AAA	5,000,000.00	5,056,259.40
54. หุ้นกู้	บริษัท ซิตีคอร์ป ลิสซิ่ง (ประเทศไทย) จำกัด	-	26/06/23	AAA	10,000,000.00	10,087,411.52
55. หุ้นกู้	บริษัท ซีพี ออลล์ จำกัด (มหาชน)	บริษัท สยามแม็คโคร จำกัด (มหาชน)	22/08/24	A	10,000,000.00	11,025,258.64
56. หุ้นกู้	บริษัท ซีพี ออลล์ จำกัด (มหาชน)	-	26/08/26	A	10,000,000.00	10,495,133.29
57. หุ้นกู้	บริษัท ซีพี ออลล์ จำกัด (มหาชน)	-	18/08/27	A	20,000,000.00	21,330,461.75
58. หุ้นกู้	บริษัท ซีพี ออลล์ จำกัด (มหาชน)	-	15/11/27	AA-	30,000,000.00	31,113,894.46
59. หุ้นกู้	บริษัท เจริญโภคภัณฑ์อาหาร จำกัด (มหาชน)	-	15/05/22	A+	20,000,000.00	20,670,088.80
60. หุ้นกู้	บริษัท เจริญโภคภัณฑ์อาหาร จำกัด (มหาชน)	-	13/05/23	A+	25,000,000.00	26,375,022.54
61. หุ้นกู้	บริษัท เจริญโภคภัณฑ์อาหาร จำกัด (มหาชน)	-	24/01/25	A+	25,000,000.00	25,622,463.00

ประเภท	ผู้ออก	ผู้รับประกัน/ ผู้รับรอง/ ผู้สลักหลัง	วันครบ กำหนด	อันดับ ความ น่าเชื่อถือ	มูลค่าหน้าตั๋ว	มูลค่า ตามราคาตลาด
62. หุ้นกู้	บริษัท เจริญโภคภัณฑ์อาหาร จำกัด (มหาชน)	-	24/01/28	A+	35,000,000.00	35,645,917.65
63. หุ้นกู้	บริษัท เซ็นทรัลพัฒนา จำกัด (มหาชน)	-	06/08/22	AA	15,000,000.00	15,233,538.96
64. หุ้นกู้	บริษัท ดีแทค ไตรเน็ต จำกัด	-	24/09/23	AA	15,000,000.00	15,188,782.22
65. หุ้นกู้	บริษัท จัดการและพัฒนาทรัพยากรน้ำภาคตะวันออก จำกัด (มหาชน)	-	16/06/22	A+	5,000,000.00	5,227,739.80
66. หุ้นกู้	บริษัท อีซี บาย จำกัด (มหาชน)	-	25/02/21	AA	15,000,000.00	15,130,472.12
67. หุ้นกู้	บริษัท เฟรเซอร์ส พร็อพเพอร์ตี้ โฮลดิ้งส์ (ประเทศไทย) จำกัด	-	21/12/24	AA-	5,000,000.00	5,189,443.46
68. หุ้นกู้	บริษัท เฟรเซอร์ส พร็อพเพอร์ตี้ (ประเทศไทย) จำกัด (มหาชน)	-	14/07/23	A-	15,000,000.00	14,848,974.12
69. หุ้นกู้	ธนาคารอาคารสงเคราะห์	-	30/03/21	AAA(tha)	10,000,000.00	10,081,013.80
70. หุ้นกู้	ธนาคารอาคารสงเคราะห์	-	27/09/21	AAA(tha)	5,000,000.00	5,087,182.20
71. หุ้นกู้	ธนาคารอาคารสงเคราะห์	-	14/12/27	AAA(tha)	30,000,000.00	32,704,772.28
72. หุ้นกู้	บริษัท โกลบอล เพาเวอร์ ซินเนอร์ยี จำกัด (มหาชน)	-	08/11/24	AA-	10,000,000.00	10,231,009.59
73. หุ้นกู้	บริษัท โกลบอล เพาเวอร์ ซินเนอร์ยี จำกัด (มหาชน)	-	08/11/29	AA-	50,000,000.00	51,692,398.05
74. หุ้นกู้	บริษัท สีสซิ่งไอซีบีซี (ไทย) จำกัด	-	26/05/21	AAA	15,000,000.00	15,293,502.25
75. หุ้นกู้	บริษัท เอ็ม บี เค จำกัด (มหาชน)	-	07/09/22	A	15,000,000.00	15,888,917.85
76. หุ้นกู้	บริษัท เอ็ม บี เค จำกัด (มหาชน)	-	20/09/22	A	5,000,000.00	5,295,306.40
77. หุ้นกู้	บริษัท ไมเนอร์ อินเตอร์เนชั่นแนล จำกัด (มหาชน)	-	15/03/21	A	5,000,000.00	5,017,097.77
78. หุ้นกู้	บริษัท ปตท. จำกัด (มหาชน)	-	15/11/21	AAA	25,000,000.00	26,179,149.75
79. หุ้นกู้	บริษัท ปูนซิเมนต์ไทย จำกัด (มหาชน)	-	30/08/24	A+	40,000,000.00	41,716,648.80
80. หุ้นกู้	บริษัท ปูนซิเมนต์นครหลวง จำกัด (มหาชน)	-	29/04/26	A	5,000,000.00	5,057,436.50
81. หุ้นกู้	บริษัท ปูนซิเมนต์นครหลวง จำกัด (มหาชน)	-	09/05/27	A	26,000,000.00	28,710,146.17
82. หุ้นกู้	บริษัท สหพัฒนาอินเตอร์โฮลดิ้ง จำกัด (มหาชน)	-	25/06/25	AA	5,000,000.00	5,104,713.62
83. หุ้นกู้	บริษัท สหพัฒนาอินเตอร์โฮลดิ้ง จำกัด (มหาชน)	-	25/06/27	AA	10,000,000.00	10,180,471.54
84. หุ้นกู้	บริษัท ไทยเบฟเวอเรจ จำกัด (มหาชน)	-	22/03/21	AA	10,000,000.00	10,062,710.80
85. หุ้นกู้	บริษัท ไทยเบฟเวอเรจ จำกัด (มหาชน)	-	22/03/21	AA	5,000,000.00	5,054,294.45
86. หุ้นกู้	บริษัท ไทยเบฟเวอเรจ จำกัด (มหาชน)	-	19/03/22	AA	25,000,000.00	25,720,733.50
87. หุ้นกู้	บริษัท ไทยเบฟเวอเรจ จำกัด (มหาชน)	-	22/03/25	AA	60,000,000.00	60,397,962.60
88. หุ้นกู้	บริษัท โตโยต้า สีสซิ่ง (ประเทศไทย) จำกัด	TOYOTA MOTOR FINANCE (NL) B.V.	28/02/21	AAA	20,000,000.00	20,180,040.12
89. หุ้นกู้	บริษัท โตโยต้า สีสซิ่ง (ประเทศไทย) จำกัด	TOYOTA MOTOR FINANCE (NL) B.V.	10/08/21	AAA	25,000,000.00	25,365,109.69
90. หุ้นกู้	บริษัท โตโยต้า สีสซิ่ง (ประเทศไทย) จำกัด	TOYOTA MOTOR FINANCE (NL) B.V.	30/10/21	AAA	5,000,000.00	5,104,029.55

ประเภท	ผู้ออก	ผู้รับประกัน/ ผู้รับรอง/ ผู้สลักหลัง	วันครบ กำหนด	อันดับ ความ น่าเชื่อถือ	มูลค่าหน้าตั๋ว	มูลค่า ตามราคาตลาด
91. หุ้นกู้	บริษัท โตโยต้า ลีสซิ่ง (ประเทศไทย) จำกัด	TOYOTA MOTOR FINANCE (NL) B.V.	18/11/22	AAA	40,000,000.00	40,582,641.75
92. หุ้นกู้	บริษัท โตโยต้า ลีสซิ่ง (ประเทศไทย) จำกัด	TOYOTA MOTOR FINANCE (NL) B.V.	31/10/22	AAA	20,000,000.00	20,509,135.17
93. หุ้นกู้	บริษัท โตโยต้า ลีสซิ่ง (ประเทศไทย) จำกัด	TOYOTA MOTOR FINANCE (NL) B.V.	27/02/23	AAA	10,000,000.00	9,968,302.00
94. หุ้นกู้	บริษัท โตโยต้า ลีสซิ่ง (ประเทศไทย) จำกัด	TOYOTA MOTOR FINANCE (NL) B.V.	31/10/24	AAA	30,000,000.00	31,181,907.32
95. หุ้นกู้	บริษัท โตโยต้า ลีสซิ่ง (ประเทศไทย) จำกัด	TOYOTA MOTOR FINANCE (NL) B.V.	09/05/25	AAA	20,000,000.00	20,830,297.27
96. หุ้นกู้	บริษัท ไทยออยล์ จำกัด (มหาชน)	-	12/03/21	AA-	10,000,000.00	10,180,474.50
97. หุ้นกู้	บริษัท ไทยยูเนี่ยน กรุ๊ป จำกัด (มหาชน)	-	19/01/24	A+	20,000,000.00	20,997,901.89
98. หุ้นกู้	บริษัท ไทยยูเนี่ยน กรุ๊ป จำกัด (มหาชน)	-	19/01/27	A+	20,000,000.00	21,467,908.67
99. หุ้นกู้	ธนาคารยูโอบี จำกัด (มหาชน)	-	15/03/21	AAA	25,000,000.00	25,148,917.47
100. หุ้นกู้	บริษัท ดับบลิวเอชเอ ยูทิลิตี้ส์ แอนด์ พาวเวอร์ จำกัด (มหาชน)	-	26/06/23	A-	5,000,000.00	5,087,232.58
101. เงินฝากประจำ	ธนาคารอาคารสงเคราะห์	-	25/01/21	AAA(tha)	40,000,000.00	40,463,934.43
102. เงินฝากประจำ	ธนาคารอาคารสงเคราะห์	-	09/04/21	AAA(tha)	30,000,000.00	30,202,622.95
103. เงินฝากประจำ	ธนาคารอาคารสงเคราะห์	-	06/08/21	AAA(tha)	30,000,000.00	30,071,311.48
104. เงินฝากประจำ	ธนาคารอาคารสงเคราะห์	-	13/08/21	AAA(tha)	70,000,000.00	70,153,005.46
105. เงินฝากประจำ	ธนาคารออมสิน	กระทรวงการคลัง	14/05/21	AAA	85,000,000.00	85,476,557.38
106. เงินฝากธนาคาร	ธนาคารยูโอบี จำกัด (มหาชน)	-	-	AAA	-	20,298,249.35
107. เงินฝากธนาคาร	ธนาคารกรุงเทพ จำกัด (มหาชน)	-	-	AA+(tha)	-	641,800.33
108. เงินฝากธนาคาร	ธนาคารกสิกรไทย จำกัด (มหาชน)	-	-	AA+(tha)	-	2,025,833.76

ตารางแสดงอันดับความน่าเชื่อถือ (Credit Rating) ในระดับที่สามารถลงทุนได้ (Investment Grade)

อันดับความน่าเชื่อถือ (Credit Rating) คือข้อมูลบอกระดับความสามารถในการชำระหนี้ ซึ่งแบ่งเป็นความเสี่ยงด้านเครดิตของผู้ออกตราสารหนี้ (Issuer Rating) และตัวตราสารหนี้แต่ละรุ่น (Issue Rating) ซึ่งจัดทำโดยบริษัทจัดอันดับความน่าเชื่อถือ (Credit Rating Agency: CRA)

Fitch		TRIS		Moody's	คำอธิบาย
LT	ST	LT	ST		
AAA (tha)	F1+	AAA	T1+	Aaa	อันดับเครดิตสูงที่สุด แสดงถึงระดับความเสี่ยงจากการลงทุนที่ต่ำที่สุด มีความสามารถสูงสุดในการชำระเงินต้นและดอกเบี้ยตามกำหนดเวลา
AA+ (tha)		AA+		Aa1	
AA (tha)		AA		Aa2	
AA- (tha)		AA-		Aa3	
A+ (tha)	F1	A+	T1	A1	ความเสี่ยงอยู่ในระดับต่ำ
A (tha)		A		A2	
A- (tha)	F2	A-	T2	A3	
BBB+ (tha)		BBB+		Baa1	ระดับความเสี่ยงและความสามารถในการชำระหนี้อยู่ในระดับปานกลาง
BBB (tha)	F3	BBB	T3	Baa2	
BBB- (tha)		BBB-		Baa3	

หมายเหตุ:

- อันดับความน่าเชื่อถือจาก AA ถึง BBB อาจมีเครื่องหมายบวก (+) หรือ ลบ (-) หรือเลข 1-3 เพื่อจำแนกความแตกต่างของคุณภาพของอันดับความน่าเชื่อถือภายในระดับเดียวกัน
- อันดับความน่าเชื่อถือของ Fitch จะใช้ (tha) ต่อท้ายเพื่อแสดงว่าเป็นอันดับเครดิตที่ใช้ในประเทศไทย

ค่าใช้จ่ายที่เรียกเก็บจากกองทุน
สำหรับระยะเวลาตั้งแต่วันที่ 1 พฤศจิกายน 2562 ถึงวันที่ 31 ตุลาคม 2563

ค่าใช้จ่ายที่เรียกเก็บจากกองทุน ¹ (Fund's Direct Expenses)	จำนวนเงิน หน่วย : พันบาท	ร้อยละของ มูลค่าทรัพย์สินสุทธิ
ค่าธรรมเนียมการจัดการ (Management Fee)	38,760.57	1.001
ค่าธรรมเนียมผู้ดูแลผลประโยชน์ (Trustee Fee)	1,355.03	0.035
ค่าธรรมเนียมนายทะเบียนหน่วยลงทุน (Registrar Fee)	4,645.82	0.120
ค่าใช้จ่ายในการซื้อขายหลักทรัพย์ (Trading Cost)	2,342.95	0.061
ค่าใช้จ่ายอื่นๆ ² (Other Expense)	1,270.30	0.033
รวมค่าใช้จ่ายทั้งหมด³	46,031.72	1.189

¹ เป็นค่าใช้จ่ายไม่รวมภาษีมูลค่าเพิ่ม อนึ่ง การคำนวณค่าธรรมเนียมการจัดการ ค่าธรรมเนียมผู้ดูแลผลประโยชน์ ค่าธรรมเนียมนายทะเบียนหน่วยลงทุนจะใช้มูลค่าทรัพย์สินสุทธิก่อนหักค่าธรรมเนียมดังกล่าวเป็นฐานในการคำนวณ

² ค่าใช้จ่ายอื่นที่น้อยกว่าหรือเท่ากับร้อยละ 0.01 ของมูลค่าทรัพย์สินสุทธิ

³ ไม่รวมค่านายหน้าซื้อขายหลักทรัพย์และค่าธรรมเนียมต่างๆ ที่เกิดขึ้นจากการซื้อขายหลักทรัพย์

**ข้อมูลอัตราส่วนหมุนเวียนการลงทุนของกองทุน
(Portfolio Turnover Ratio: PTR)
สำหรับระยะเวลาตั้งแต่วันที่ 1 พฤศจิกายน 2562 ถึงวันที่ 31 ตุลาคม 2563**

$$\text{PTR} = \frac{\text{Min (ซื้อทรัพย์สิน, ขายทรัพย์สิน)}}{\text{Avg. NAV}}$$

$$\text{PTR} = \frac{2,527,743,305.43}{3,871,247,079.72}$$

$$\text{PTR} = 0.65$$

หมายเหตุ : PTR เป็นข้อมูลเพิ่มเติมจาก Trading cost ที่จะทำให้ผู้ลงทุนทราบถึงมูลค่าการซื้อขายทรัพย์สิน และสะท้อนกลยุทธ์การลงทุนของกองทุน เช่น กองทุน Passive Management จะมี PTR ต่ำ ในขณะที่กองทุน Active Management จะมี PTR สูง ดังนั้น ทรัพย์สินที่นำมาคำนวณรวมใน PTR จึงควรเป็นทรัพย์สินประเภทที่โดยลักษณะแล้วจะมีการซื้อขายเปลี่ยนมือเพื่อการลงทุน เช่น ตราสารทุน ตราสารหนี้ เป็นต้น โดย PTR คำนวณจากมูลค่าที่ต่ำกว่าระหว่างผลรวมของมูลค่าการซื้อขายทรัพย์สินกับผลรวมของมูลค่าการขายทรัพย์สินที่กองทุนรวมลงทุนในรอบระยะเวลาบัญชีที่ผ่านมาหารด้วยมูลค่าทรัพย์สินสุทธิเฉลี่ยของกองทุนรวมในรอบระยะเวลาบัญชีเดียวกัน

**บริษัทนายหน้าที่ได้รับค่านายหน้าสูงสุดสิบอันดับแรก
สำหรับระยะเวลาตั้งแต่วันที่ 1 พฤศจิกายน 2562 ถึงวันที่ 31 ตุลาคม 2563**

ลำดับที่	รายชื่อบริษัทนายหน้า	อัตราส่วนค่านายหน้า (%)
1	บริษัทหลักทรัพย์ ทิสโก้ จำกัด	15.52
2	บริษัทหลักทรัพย์ ธนชาติ จำกัด (มหาชน)	11.76
3	บริษัทหลักทรัพย์ กลสิกรไทย จำกัด (มหาชน)	10.62
4	บริษัทหลักทรัพย์ เกียรตินาคินภัทร จำกัด (มหาชน)	9.22
5	บริษัทหลักทรัพย์ ยูบีเอส (ประเทศไทย) จำกัด	8.48
6	บริษัทหลักทรัพย์ เครดิต สวิส (ประเทศไทย) จำกัด	8.46
7	บริษัทหลักทรัพย์ แมคควอริ (ประเทศไทย) จำกัด	7.99
8	บริษัทหลักทรัพย์ บัวหลวง จำกัด (มหาชน)	5.57
9	บริษัทหลักทรัพย์ เอเชีย พลัส จำกัด	4.29
10	บริษัทหลักทรัพย์ ดีบีเอส วิกเคอร์ส (ประเทศไทย) จำกัด	3.88
11	อื่นๆ	14.21
รวมทั้งสิ้น		100.00

ค่านายหน้าในการซื้อขายหลักทรัพย์รวมเท่ากับ 2,506,955.13 บาท

รายงานของผู้สอบบัญชีรับอนุญาต และงบการเงิน

รายงานของผู้สอบบัญชีรับอนุญาต

เสนอ ผู้ถือหุ้นหน่วยลงทุนของกองทุนเปิดบัวหลวงหุ้น 25% เพื่อการเลี้ยงชีพ

ความเห็น

ข้าพเจ้าได้ตรวจสอบงบการเงินของกองทุนเปิดบัวหลวงหุ้น 25% เพื่อการเลี้ยงชีพ (“กองทุน”) ซึ่งประกอบด้วย งบดุล และ งบประกอบรายละเอียดเงินลงทุน ณ วันที่ 31 ตุลาคม 2563 งบกำไรขาดทุน งบแสดงการเปลี่ยนแปลงสินทรัพย์สุทธิ งบกระแสเงินสด และข้อมูลทางการเงินที่สำคัญสำหรับปีสิ้นสุดวันเดียวกัน และหมายเหตุประกอบงบการเงิน รวมถึงสรุปนโยบายการบัญชีที่สำคัญ

ข้าพเจ้าเห็นว่า งบการเงินข้างต้นนี้แสดงฐานะการเงินของกองทุนเปิดบัวหลวงหุ้น 25% เพื่อการเลี้ยงชีพ ณ วันที่ 31 ตุลาคม 2563 ผลการดำเนินงาน การเปลี่ยนแปลงสินทรัพย์สุทธิ กระแสเงินสด และข้อมูลทางการเงินที่สำคัญสำหรับปีสิ้นสุดวันเดียวกัน โดยถูกต้องตามที่ควรในสาระสำคัญตามมาตรฐานการรายงานทางการเงิน

เกณฑ์ในการแสดงความเห็น

ข้าพเจ้าได้ปฏิบัติตามตรวจสอบตามมาตรฐานการสอบบัญชี ความรับผิดชอบของข้าพเจ้าได้กล่าวไว้ในวรรคความรับผิดชอบของผู้สอบบัญชีต่อการตรวจสอบงบการเงินในรายงานของข้าพเจ้า ข้าพเจ้ามีความเป็นอิสระจากกองทุนตามข้อกำหนดจรรยาบรรณของผู้ประกอบวิชาชีพบัญชีที่กำหนดโดยสภาวิชาชีพบัญชี ในส่วนที่เกี่ยวข้องกับการตรวจสอบงบการเงิน และข้าพเจ้าได้ปฏิบัติตามความรับผิดชอบด้านจรรยาบรรณอื่นๆ ซึ่งเป็นไปตามข้อกำหนดเหล่านี้ ข้าพเจ้าเชื่อว่าหลักฐานการสอบบัญชีที่ข้าพเจ้าได้รับเพียงพอและเหมาะสมเพื่อใช้เป็นเกณฑ์ในการแสดงความเห็นของข้าพเจ้า

ข้อมูลอื่น

ผู้บริหารเป็นผู้รับผิดชอบต่อข้อมูลอื่น ข้อมูลอื่นประกอบด้วย ข้อมูลซึ่งรวมอยู่ในรายงานประจำปี แต่ไม่รวมถึงงบการเงิน และรายงานของผู้สอบบัญชีที่อยู่ในรายงานประจำปีนั้น ข้าพเจ้าคาดว่าข้าพเจ้าจะได้รับรายงานประจำปีภายหลังวันที่ในรายงานของผู้สอบบัญชี

ความเห็นของข้าพเจ้าต่องบการเงินไม่ครอบคลุมถึงข้อมูลอื่น และข้าพเจ้าไม่ได้ให้ความเชื่อมั่นต่อข้อมูลอื่น

ความรับผิดชอบของข้าพเจ้าที่เกี่ยวข้องกับการตรวจสอบงบการเงินคือ การอ่านและพิจารณาว่าข้อมูลอื่นมีความขัดแย้งที่มีสาระสำคัญกับงบการเงินหรือกับความรู้ที่ได้รับจากการตรวจสอบของข้าพเจ้า หรือปรากฏว่าข้อมูลอื่นมีการแสดงข้อมูลที่ขัดต่อข้อเท็จจริงอันเป็นสาระสำคัญหรือไม่

เมื่อข้าพเจ้าได้อ่านรายงานประจำปี หากข้าพเจ้าสรุปได้ว่ามีการแสดงข้อมูลที่ขัดต่อข้อเท็จจริงอันเป็นสาระสำคัญ ข้าพเจ้าต้องสื่อสารเรื่องดังกล่าวกับผู้บริหารเพื่อให้ผู้บริหารดำเนินการแก้ไขข้อมูลที่แสดงขัดต่อข้อเท็จจริง

ความรับผิดชอบของผู้บริหารต่องบการเงิน

ผู้บริหารมีหน้าที่รับผิดชอบในการจัดทำและนำเสนองบการเงินเหล่านี้ โดยถูกต้องตามที่ควรตามมาตรฐานการรายงานทางการเงิน และรับผิดชอบเกี่ยวกับการควบคุมภายในที่ผู้บริหารพิจารณาว่าจำเป็นเพื่อให้สามารถจัดทำงบการเงินที่ปราศจากการแสดงข้อมูลที่ขัดต่อข้อเท็จจริงอันเป็นสาระสำคัญ ไม่ว่าจะเกิดจากการทุจริตหรือข้อผิดพลาด

ในการจัดทำงบการเงิน ผู้บริหารรับผิดชอบในการประเมินความสามารถของกองทุนในการดำเนินงานต่อเนื่อง การเปิดเผยเรื่องที่เกี่ยวข้องกับการดำเนินงานต่อเนื่อง (ตามความเหมาะสม) และการใช้เกณฑ์การบัญชีสำหรับการดำเนินงานต่อเนื่องเว้นแต่ผู้บริหารมีความตั้งใจที่จะเลิกกองทุนหรือหยุดดำเนินงานหรือไม่สามารถดำเนินงานต่อเนื่องต่อไปได้

ความรับผิดชอบของผู้สอบบัญชีต่อการตรวจสอบงบการเงิน

การตรวจสอบของข้าพเจ้ามีวัตถุประสงค์เพื่อให้ได้ความเชื่อมั่นอย่างสมเหตุสมผลว่างบการเงินโดยรวมปราศจากการแสดงข้อมูลที่ขัดต่อข้อเท็จจริงอันเป็นสาระสำคัญหรือไม่ ไม่ว่าจะเกิดจากการทุจริตหรือข้อผิดพลาด และเสนอรายงานของผู้สอบบัญชีซึ่งรวมความเห็นของข้าพเจ้าอยู่ด้วย ความเชื่อมั่นอย่างสมเหตุสมผลคือความเชื่อมั่นในระดับสูงแต่ไม่ได้เป็นการรับประกันว่าการปฏิบัติงานตรวจสอบตามมาตรฐานการสอบบัญชีจะสามารถตรวจพบข้อมูลที่ขัดต่อข้อเท็จจริงอันเป็นสาระสำคัญที่มีอยู่ได้เสมอไป ข้อมูลที่ขัดต่อข้อเท็จจริงอาจเกิดจากการทุจริตหรือข้อผิดพลาดและถือว่ามีสาระสำคัญเมื่อภาคการณั้ได้อย่างสมเหตุสมผลว่ารายการที่ขัดต่อข้อเท็จจริงแต่ละรายการหรือทุกรายการรวมกันจะมีผลต่อการตัดสินใจทางเศรษฐกิจของผู้ใช้งบการเงินจากการใช้งบการเงินเหล่านี้

ในการตรวจสอบของข้าพเจ้าตามมาตรฐานการสอบบัญชี ข้าพเจ้าได้ใช้ดุลยพินิจและการสังเกตและสงสัยของผู้ประกอบวิชาชีพตลอดการตรวจสอบ การปฏิบัติงานของข้าพเจ้ารวมถึง

- ระบุและประเมินความเสี่ยงจากการแสดงข้อมูลที่ขัดต่อข้อเท็จจริงอันเป็นสาระสำคัญในงบการเงิน ไม่ว่าจะเกิดจากการทุจริตหรือข้อผิดพลาด ออกแบบและปฏิบัติตามวิธีการตรวจสอบเพื่อตอบสนองต่อความเสี่ยงเหล่านั้น และได้หลักฐานการสอบบัญชีที่เพียงพอและเหมาะสมเพื่อเป็นเกณฑ์ในการแสดงความเห็นของข้าพเจ้า ความเสี่ยงที่ไม่พบข้อมูลที่ขัดต่อข้อเท็จจริงอันเป็นสาระสำคัญซึ่งเป็นผลมาจากการทุจริตจะสูงกว่าความเสี่ยงที่เกิดจากข้อผิดพลาด เนื่องจากการทุจริตอาจเกี่ยวกับการสมรู้ร่วมคิด การปลอมแปลงเอกสารหลักฐาน การตั้งใจละเว้นการแสดงผลการแสดงผลที่ไม่ตรงตามข้อเท็จจริงหรือการแทรกแซงการควบคุมภายใน
- ทำความเข้าใจในระบบการควบคุมภายในที่เกี่ยวข้องกับการตรวจสอบ เพื่อออกแบบวิธีการตรวจสอบที่เหมาะสมกับสถานการณ์ แต่ไม่ใช่เพื่อวัตถุประสงค์ในการแสดงความเห็นต่อความมีประสิทธิภาพของการควบคุมภายในของกองทุน
- ประเมินความเหมาะสมของนโยบายการบัญชีที่ผู้บริหารใช้และความสมเหตุสมผลของประมาณการทางบัญชีและการเปิดเผยข้อมูลที่เกี่ยวข้องซึ่งจัดทำขึ้น โดยผู้บริหาร

- สรุปเกี่ยวกับความเหมาะสมของการใช้เกณฑ์การบัญชีสำหรับการดำเนินงานต่อเนื่องของผู้บริหารและจากหลักฐานการสอบบัญชีที่ได้รับ สรุปว่ามีความไม่แน่นอนที่มีสาระสำคัญที่เกี่ยวกับเหตุการณ์หรือสถานการณ์ที่อาจเป็นเหตุให้เกิดข้อสงสัยอย่างมีนัยสำคัญต่อความสามารถของกองทุนในการดำเนินงานต่อเนื่องหรือไม่ ถ้าข้าพเจ้าได้ข้อสรุปว่ามีความไม่แน่นอนที่มีสาระสำคัญ ข้าพเจ้าต้องกล่าวไว้ในรายงานของผู้สอบบัญชีของข้าพเจ้าโดยให้ข้อสังเกตถึงการเปิดเผยข้อมูลในงบการเงินที่เกี่ยวข้อง หรือถ้าการเปิดเผยดังกล่าวไม่เพียงพอ ความเห็นของข้าพเจ้าจะเปลี่ยนแปลงไป ข้อสรุปของข้าพเจ้าขึ้นอยู่กับหลักฐานการสอบบัญชีที่ได้รับจนถึงวันที่ในรายงานของผู้สอบบัญชีของข้าพเจ้า อย่างไรก็ตาม เหตุการณ์หรือสถานการณ์ในอนาคตอาจเป็นเหตุให้กองทุนต้องหยุดการดำเนินงานต่อเนื่อง
- ประเมินการนำเสนอ โครงสร้างและเนื้อหาของงบการเงินโดยรวม รวมถึงการเปิดเผยข้อมูลว่างบการเงินแสดงรายการและเหตุการณ์ในรูปแบบที่ทำให้มีการนำเสนอข้อมูลโดยถูกต้องตามที่ควรหรือไม่

ข้าพเจ้าได้สื่อสารกับผู้บริหารในเรื่องต่างๆ ที่สำคัญ ซึ่งรวมถึงขอบเขตและช่วงเวลาของการตรวจสอบตามที่ได้วางแผนไว้ ประเด็นที่มีนัยสำคัญที่พบจากการตรวจสอบรวมถึงข้อบกพร่องที่มีนัยสำคัญในระบบการควบคุมภายในหากข้าพเจ้าได้พบในระหว่างการตรวจสอบของข้าพเจ้า



(นายเทอดทอง เทพมังกร)

ผู้สอบบัญชีรับอนุญาต เลขทะเบียน 3787

บริษัท พีวี ออดิท จำกัด

กรุงเทพฯ 16 พฤศจิกายน 2563

กองทุนเปิดบัวหลวงหุ้น 25% เพื่อการเลี้ยงชีพ

งบดุล

ณ วันที่ 31 ตุลาคม 2563

	หมายเหตุ	บาท	
		2563	2562
สินทรัพย์			
เงินลงทุนตามมูลค่ายุติธรรม (ราคาทุน 3,911,996,898.31 บาท			
ในปี 2563 และ 3,761,331,196.57 บาท ในปี 2562)	3, 7, 8	3,701,274,838.97	3,782,762,259.75
เงินฝากธนาคาร	6, 8	23,213,982.81	70,748,654.79
ลูกหนี้			
จากเงินปันผลและดอกเบี้ย	8	16,500,933.50	12,912,215.80
จากการขายเงินลงทุน		14,649,779.23	-
รวมสินทรัพย์		<u>3,755,639,534.51</u>	<u>3,866,423,130.34</u>
หนี้สิน			
เจ้าหนี้			
จากการซื้อเงินลงทุน		14,432,636.83	9,946,815.90
จากการรับซื้อคืนหน่วยลงทุน		563,404.22	84,331.86
ค่าใช้จ่ายค้างจ่าย	8	2,931,040.83	4,781,501.47
หนี้สินอื่น		90,456.77	243,945.94
รวมหนี้สิน		<u>18,017,538.65</u>	<u>15,056,595.17</u>
สินทรัพย์สุทธิ		<u>3,737,621,995.86</u>	<u>3,851,366,535.17</u>
สินทรัพย์สุทธิ:			
ทุนที่ได้รับจากผู้ถือหน่วยลงทุน		2,647,011,730.89	2,555,822,271.79
กำไรสะสม			
บัญชีปรับสมดุล		364,599,405.60	316,985,113.46
กำไรสะสมจากการดำเนินงาน	4	726,010,859.37	978,559,149.92
สินทรัพย์สุทธิ		<u>3,737,621,995.86</u>	<u>3,851,366,535.17</u>
สินทรัพย์สุทธิต่อหน่วย		14.1201	15.0689
จำนวนหน่วยลงทุนที่จำหน่ายแล้วทั้งหมด ณ วันสิ้นปี (หน่วย)		264,701,173.0883	255,582,227.1783

หมายเหตุประกอบงบการเงินเป็นส่วนหนึ่งของงบการเงินนี้

กองทุนเปิดบัวหลวงหุ้น 25% เพื่อการเลี้ยงชีพ

งบประกอบรายละเอียดเงินลงทุน

ณ วันที่ 31 ตุลาคม 2563

การแสดงรายละเอียดเงินลงทุนใช้การจัดกลุ่มตามประเภทของเงินลงทุนและตามประเภทของอุตสาหกรรม

ชื่อหลักทรัพย์	วันครบอายุ	อัตรา	จำนวนหน่วย/	มูลค่ายุติธรรม	ร้อยละของ มูลค่าเงินลงทุน
		ดอกเบี้ย	เงินต้น		
		(%)	(หน่วย/บาท)	(บาท)	
เงินฝากประจำ / ใบริรับฝากเงิน					
ธนาคารออมสิน	14/05/64	1.20	85,000,000.00	85,000,000.00	2.30
ธนาคารอาคารสงเคราะห์	25/01/64	1.50	40,000,000.00	40,000,000.00	1.08
ธนาคารอาคารสงเคราะห์	09/04/64	1.20	30,000,000.00	30,000,000.00	0.81
ธนาคารอาคารสงเคราะห์	06/08/64	1.00	30,000,000.00	30,000,000.00	0.81
ธนาคารอาคารสงเคราะห์	13/08/64	1.00	70,000,000.00	70,000,000.00	1.89
รวมเงินฝากประจำ / ใบริรับฝากเงิน				255,000,000.00	6.89
หุ้นสามัญ					
ยานยนต์				3,285,040.00	0.09
บริษัท พี.ซี.เอส.แมชีน กรุ๊ปโฮลดิ้ง จำกัด (มหาชน)			746,600	3,285,040.00	0.09
ธนาคาร				71,164,225.00	1.92
ธนาคารกรุงเทพ จำกัด (มหาชน)			356,700	34,510,725.00	0.93
ธนาคารไทยพาณิชย์ จำกัด (มหาชน)			563,900	36,653,500.00	0.99
พาณิชย์				116,051,250.00	3.14
บริษัท เบอรัลลี่ ยูคเกอร์ จำกัด (มหาชน)			782,700	22,502,625.00	0.61
บริษัท ซีพี ออลล์ จำกัด (มหาชน)			1,111,800	59,759,250.00	1.61
บริษัท เซ็นทรัล รีเทล คอร์ปอเรชั่น จำกัด (มหาชน)			300,000	8,025,000.00	0.22
บริษัท สยามแม็คโคร จำกัด (มหาชน)			568,100	22,581,975.00	0.61
บริษัท แม็คกรุ๊ป จำกัด (มหาชน)			312,000	3,182,400.00	0.09
วัสดุก่อสร้าง				77,548,240.00	2.10
บริษัท ผลิตภัณฑ์ตราเพชร จำกัด (มหาชน)			1,126,800	6,535,440.00	0.18
บริษัท ปูนซิเมนต์ไทย จำกัด (มหาชน)			80,300	27,141,400.00	0.73
บริษัท ปูนซิเมนต์นครหลวง จำกัด (มหาชน)			24,100	2,855,850.00	0.08
บริษัท ทีโอเอ เฟ้นท์ (ประเทศไทย) จำกัด (มหาชน)			1,271,800	41,015,550.00	1.11
พลังงานและสาธารณูปโภค				168,699,492.00	4.56
บริษัท บางจาก คอร์ปอเรชั่น จำกัด (มหาชน)			224,600	3,256,700.00	0.09
บริษัท บ้านปู เพาเวอร์ จำกัด (มหาชน)			699,400	9,302,020.00	0.25
บริษัท พลังงานบริสุทธิ์ จำกัด (มหาชน)			701,800	26,668,400.00	0.72
บริษัท ผลิตไฟฟ้า จำกัด (มหาชน)			118,400	19,654,400.00	0.53

หมายเหตุประกอบงบการเงินเป็นส่วนหนึ่งของงบการเงินนี้

กองทุนเปิดบัวหลวงหุ้น 25% เพื่อการเลี้ยงชีพ

งบประกอบรายละเอียดเงินลงทุน

ณ วันที่ 31 ตุลาคม 2563

การแสดงรายละเอียดเงินลงทุนใช้การจัดกลุ่มตามประเภทของเงินลงทุนและตามประเภทของอุตสาหกรรม

ชื่อหลักทรัพย์	วันครบอายุ	อัตรา	จำนวนหน่วย/	มูลค่ายุติธรรม	ร้อยละของ มูลค่าเงินลงทุน
		ดอกเบี้ย	เงินต้น		
		(%)	(หน่วย/บาท)	(บาท)	
บริษัท โกลบอล เพาเวอร์ ซินเนอร์ยี จำกัด (มหาชน)			242,000	12,523,500.00	0.34
บริษัท กัลฟ์ เอ็นเนอร์จี ดีเวลลอปเมนท์ จำกัด (มหาชน)			311,850	8,887,725.00	0.24
บริษัท ปตท. จำกัด (มหาชน)			2,095,100	64,948,100.00	1.75
บริษัท ปตท.สำรวจและผลิตปิโตรเลียม จำกัด (มหาชน)			243,300	19,159,875.00	0.52
บริษัท สแกน อินเตอร์ จำกัด (มหาชน)			690,600	1,118,772.00	0.03
บริษัท ไทย โซลาร์ เอ็นเนอร์ยี จำกัด (มหาชน)			1,272,000	3,180,000.00	0.09
แฟชั่น				2,693,600.00	0.07
บริษัท ซาบีน่า จำกัด (มหาชน)			129,500	2,693,600.00	0.07
อาหารและเครื่องดื่ม				35,028,100.00	0.94
บริษัท เอ็มเค เรสโตรองต์ กรุ๊ป จำกัด (มหาชน)			120,000	5,460,000.00	0.15
บริษัท ไมเนอร์ อินเตอร์เนชั่นแนล จำกัด (มหาชน)			1,360,600	22,722,020.00	0.61
บริษัท ไทยยูเนี่ยน กรุ๊ป จำกัด (มหาชน)			450,400	6,846,080.00	0.18
การแพทย์				55,776,200.00	1.50
บริษัท กรุงเทพดุสิตเวชการ จำกัด (มหาชน)			2,166,700	37,917,250.00	1.02
บริษัท โรงพยาบาลบำรุงราษฎร์ จำกัด (มหาชน)			160,600	14,614,600.00	0.39
บริษัท โรงพยาบาลราชธานี จำกัด (มหาชน)			150,900	3,244,350.00	0.09
เทคโนโลยีสารสนเทศและการสื่อสาร				51,198,530.80	1.38
บริษัท แอดวานซ์ อินโฟร์ เซอร์วิส จำกัด (มหาชน)			262,200	45,229,500.00	1.22
บริษัท อินทัช โฮลดิ้งส์ จำกัด (มหาชน)			13,100	700,850.00	0.02
บริษัท ซิมโพเน่ คอมมูนิเคชั่น จำกัด (มหาชน)			173,968	713,268.80	0.02
บริษัท ทู คอร์ปอเรชั่น จำกัด (มหาชน)			1,674,600	4,554,912.00	0.12
ประกันภัยและประกันชีวิต				14,224,056.00	0.38
บริษัท กรุงเทพประกันชีวิต จำกัด (มหาชน)			794,640	14,224,056.00	0.38
สื่อและสิ่งพิมพ์				36,985,560.00	1.00
บริษัท แพลน บี มีเดีย จำกัด (มหาชน)			5,064,400	27,347,760.00	0.74
บริษัท วีจีไอ จำกัด (มหาชน)			1,606,300	9,637,800.00	0.26
บรรจุกัญชา				51,609,480.00	1.39
บริษัท เอสซีจี แพคเกจจิ้ง จำกัด (มหาชน)			1,433,120	50,517,480.00	1.36
บริษัท ทีพีบีไอ จำกัด (มหาชน)			210,000	1,092,000.00	0.03

หมายเหตุประกอบงบการเงินเป็นส่วนหนึ่งของงบการเงินนี้

กองทุนเปิดบัวหลวงหุ้น 25% เพื่อการเลี้ยงชีพ

งบประกอบรายละเอียดเงินลงทุน

ณ วันที่ 31 ตุลาคม 2563

การแสดงรายละเอียดเงินลงทุนใช้การจัดกลุ่มตามประเภทของเงินลงทุนและตามประเภทของอุตสาหกรรม

ชื่อหลักทรัพย์	วันครบอายุ	อัตรา	จำนวนหน่วย/	มูลค่ายุติธรรม	ร้อยละของ มูลค่าเงินลงทุน
		ดอกเบี้ย	เงินต้น		
		(%)	(หน่วย/บาท)	(บาท)	
ของใช้ส่วนตัวและเวชภัณฑ์				7,090,400.00	0.19
บริษัท ศรีตริงโกลฟส์ (ประเทศไทย) จำกัด (มหาชน)			67,700	6,194,550.00	0.17
บริษัท ไทยนิปปอนรับเบอร์อินดัสตรี จำกัด (มหาชน)			77,900	895,850.00	0.02
ปิโตรเคมีและเคมีภัณฑ์				18,826,920.00	0.51
บริษัท วินิไทย จำกัด (มหาชน)			781,200	18,826,920.00	0.51
พัฒนาอสังหาริมทรัพย์				45,554,111.50	1.23
บริษัท อมตะ วิเอ็น จำกัด (มหาชน)			342,800	1,679,720.00	0.05
บริษัท เอพี (ไทยแลนด์) จำกัด (มหาชน)			1,958,000	12,237,500.00	0.33
บริษัท แอสเสท เวิร์ด คอร์ป จำกัด (มหาชน)			2,751,600	8,034,672.00	0.22
บริษัท แลนด์แอนด์เฮาส์ จำกัด (มหาชน)			531,800	3,403,520.00	0.09
บริษัท เดอะ แพลทินัม กรุ๊ป จำกัด (มหาชน)			794,300	1,604,486.00	0.04
บริษัท สิงห์ เอสเตท จำกัด (มหาชน)			810,800	899,988.00	0.02
บริษัท เอสซี แอสเสท คอร์ปอเรชั่น จำกัด (มหาชน)			5,744,025	13,211,257.50	0.36
บริษัท ดับบลิวเอชเอ คอร์ปอเรชั่น จำกัด (มหาชน)			1,883,600	4,482,968.00	0.12
ขนส่งและโลจิสติกส์				77,600,082.00	2.09
บริษัท เอเชีย เอวิเอชั่น จำกัด (มหาชน)			2,960,100	4,232,943.00	0.11
บริษัท ท่าอากาศยานไทย จำกัด (มหาชน)			643,100	33,280,425.00	0.90
บริษัท การบินกรุงเทพ จำกัด (มหาชน)			897,300	4,468,554.00	0.12
บริษัท บีทีเอส กรุ๊ป โฮลดิ้งส์ จำกัด (มหาชน)			2,796,200	24,886,180.00	0.67
กองทุนรวม โครงสร้างพื้นฐานเพื่ออนาคตประเทศไทย			1,141,700	10,731,980.00	0.29
รวมหุ้นสามัญ				833,335,287.30	22.49
† ตัวเงินค้ำ					
งวดที่ (RS)3/182/63	31/03/64		10,000	9,978,762.30	0.27
รวมตัวเงินค้ำ				9,978,762.30	0.27
หุ้นกู้					
บริษัท อมตะ บี.กริม เพาเวอร์ เอสพีวี1 จำกัด					
ครั้งที่ 1/2560 ชุดที่ 3	21/04/65	3.25	5,000	5,046,955.90	0.14
บริษัท เอเชียเซริมกิจาสซิ่ง จำกัด (มหาชน)					
ปี 2563 ชุดที่ 1	05/11/63		10,000	9,997,547.65	0.27

หมายเหตุประกอบงบการเงินเป็นส่วนหนึ่งของงบการเงินนี้

กองทุนเปิดบัวหลวงหุ้น 25% เพื่อการเลี้ยงชีพ

งบประกอบรายละเอียดเงินลงทุน

ณ วันที่ 31 ตุลาคม 2563

การแสดงรายละเอียดเงินลงทุนใช้การจัดกลุ่มตามประเภทของเงินลงทุนและตามประเภทของอุตสาหกรรม

ชื่อหลักทรัพย์	วันครบอายุ	อัตรา	จำนวนหน่วย/	มูลค่ายุติธรรม	ร้อยละของ มูลค่าเงินลงทุน
		ดอกเบี้ย	เงินต้น		
		(%)	(หน่วย/บาท)	(บาท)	
บริษัท อยุรยา แคปิตอล ออโต้ ลีส จำกัด (มหาชน)					
ครั้งที่ 1/2563 ชุดที่ 2	06/02/66	1.69	10,000	9,950,882.10	0.27
บริษัท บริการเช่าเพลิงการบินกรุงเทพ จำกัด (มหาชน)					
ครั้งที่ 1/2563	07/02/73	2.75	5,000	4,621,943.85	0.12
บริษัทบริหารสินทรัพย์ กรุงเทพพาณิชย์ จำกัด (มหาชน)					
ครั้งที่ 1/2562 ชุดที่ 1	18/01/64	2.30	10,000	10,009,545.50	0.27
ธนาคารกรุงศรีอยุธยา จำกัด (มหาชน)					
ครั้งที่ 1/2561	26/01/64	1.91	10,000	10,027,846.50	0.27
ครั้งที่ 2/2561	12/07/64	2.22	25,000	25,235,196.50	0.68
ครั้งที่ 1/2562	04/04/65	2.37	20,000	20,353,062.60	0.55
ครั้งที่ 2/2562 ชุดที่ 2	22/11/65	1.80	15,000	15,127,135.05	0.41
ครั้งที่ 1/2563 ชุดที่ 2	27/03/66	1.57	10,000	9,995,191.70	0.27
บริษัท เบอร์ลี่ ยุคเกอร์ จำกัด (มหาชน)					
ครั้งที่ 1/2559 ชุดที่ 2	07/09/64	2.69	25,000	25,238,773.75	0.68
ครั้งที่ 1/2559 ชุดที่ 3	07/09/66	3.07	10,000	10,255,079.70	0.28
ครั้งที่ 2/2559 ชุดที่ 3	08/12/66	3.77	5,000	5,232,741.05	0.14
ครั้งที่ 2/2563 ชุดที่ 1	08/06/67	3.00	10,000	10,255,533.50	0.28
ครั้งที่ 2/2562 ชุดที่ 2	07/09/67	2.65	15,000	15,193,187.10	0.41
ครั้งที่ 1/2563 ชุดที่ 2	24/03/68	1.63	5,000	4,845,823.40	0.13
ครั้งที่ 1/2560 ชุดที่ 6	24/03/70	4.40	25,000	25,682,100.50	0.69
บริษัท ซิตีคอร์ป ลิตซิง (ประเทศไทย) จำกัด					
ครั้งที่ 1/2563 ชุดที่ 1	26/06/65	2.10	5,000	5,019,437.50	0.14
ครั้งที่ 1/2563 ชุดที่ 2	26/06/66	2.36	10,000	10,004,649.92	0.27
บริษัท ซีพี ออลล์ จำกัด (มหาชน)					
ครั้งที่ 2/2557 ชุดที่ 8	22/08/67	5.05	10,000	10,927,025.74	0.30
ครั้งที่ 2/2559 ชุดที่ 3	26/08/69	3.68	10,000	10,427,582.59	0.28
ครั้งที่ 2/2560	18/08/70	3.96	20,000	21,167,721.95	0.57
ครั้งที่ 3/2560 ชุดที่ 2	15/11/70	3.50	30,000	30,624,853.36	0.83

หมายเหตุประกอบงบการเงินเป็นส่วนหนึ่งของงบการเงินนี้

กองทุนเปิดบัวหลวงหุ้น 25% เพื่อการเลี้ยงชีพ

งบประกอบรายละเอียดเงินลงทุน

ณ วันที่ 31 ตุลาคม 2563

การแสดงรายละเอียดเงินลงทุนใช้การจัดกลุ่มตามประเภทของเงินลงทุนและตามประเภทของอุตสาหกรรม

ชื่อหลักทรัพย์	วันครบอายุ	อัตรา ดอกเบี้ย	จำนวนหน่วย/ เงินต้น	มูลค่ายุติธรรม	ร้อยละของ มูลค่าเงินลงทุน
		(%)	(หน่วย/บาท)	(บาท)	
บริษัท เจริญโภคภัณฑ์อาหาร จำกัด (มหาชน)					
ครั้งที่ 2/2561 ชุดที่ 2	15/05/65	3.20	20,000	20,372,006.60	0.55
ครั้งที่ 1/2558 ชุดที่ 2	13/05/66	3.98	25,000	25,906,145.75	0.70
ครั้งที่ 1/2561 ชุดที่ 1	24/01/68	3.05	25,000	25,413,559.00	0.69
ครั้งที่ 1/2561 ชุดที่ 2	24/01/71	3.60	35,000	35,300,712.30	0.95
บริษัท เซ็นทรัลพัฒนา จำกัด (มหาชน)					
ครั้งที่ 2/2558 ชุดที่ 3	06/08/65	3.45	15,000	15,110,189.61	0.41
บริษัท ดีแทค ไตรเน็ต จำกัด					
ครั้งที่ 1/2563 ชุดที่ 1	24/09/66	2.02	15,000	15,157,237.07	0.41
บริษัท จัดการและพัฒนาทรัพยากรน้ำภาคตะวันออก จำกัด (มหาชน)					
ครั้งที่ 1/2558 ชุดที่ 1	16/06/65	3.84	5,000	5,155,148.00	0.14
บริษัท อีซี บาย จำกัด (มหาชน)					
ครั้งที่ 1/2559 ชุดที่ 2	25/02/64	2.56	15,000	15,058,932.32	0.41
บริษัท เฟรเซอร์ส พร็อพเพอร์ตี้ โฮลดิ้งส์ (ประเทศไทย) จำกัด					
ครั้งที่ 1/2560	21/12/67	2.94	5,000	5,135,879.06	0.14
บริษัท เฟรเซอร์ส พร็อพเพอร์ตี้ (ประเทศไทย) จำกัด (มหาชน)					
ครั้งที่ 1/2563 ชุดที่ 2	14/07/66	2.10	15,000	14,754,042.57	0.40
ธนาคารอาคารสงเคราะห์					
พ.ศ. 2559 ครั้งที่ 8	30/03/64	2.25	10,000	10,061,287.80	0.27
พ.ศ. 2561 ครั้งที่ 8	27/09/64	2.48	5,000	5,075,291.80	0.14
พ.ศ. 2560 ครั้งที่ 3	14/12/70	2.97	30,000	32,363,018.88	0.87
บริษัท โกลบอล เพาเวอร์ ซินเนอร์ยี จำกัด (มหาชน)					
ครั้งที่ 1/2562 ชุดที่ 2	08/11/67	2.24	10,000	10,122,384.94	0.27
ครั้งที่ 1/2562 ชุดที่ 4	08/11/72	2.86	50,000	50,998,945.84	1.38
บริษัท ลีสซิ่งไอซีบีซี (ไทย) จำกัด					
ครั้งที่ 1/2560 ชุดที่ 2	26/05/64	2.61	15,000	15,122,958.40	0.41
บริษัท เอ็ม บี เค จำกัด (มหาชน)					
ครั้งที่ 2/2555	07/09/65	4.70	15,000	15,782,685.00	0.43
ครั้งที่ 3/2555	20/09/65	4.72	5,000	5,268,150.25	0.14

หมายเหตุประกอบงบการเงินเป็นส่วนหนึ่งของงบการเงินนี้

กองทุนเปิดบัวหลวงหุ้น 25% เพื่อการเลี้ยงชีพ

งบประกอบรายละเอียดเงินลงทุน

ณ วันที่ 31 ตุลาคม 2563

การแสดงรายละเอียดเงินลงทุนใช้การจัดกลุ่มตามประเภทของเงินลงทุนและตามประเภทของอุตสาหกรรม

ชื่อหลักทรัพย์	วันครบอายุ	อัตรา	จำนวนหน่วย/	มูลค่ายุติธรรม	ร้อยละของ มูลค่าเงินลงทุน
		ดอกเบี้ย	เงินต้น		
		(%)	(หน่วย/บาท)	(บาท)	
บริษัท ไมเนอร์ อินเตอร์เนชั่นแนล จำกัด (มหาชน)					
ครั้งที่ 1/2559 ชุดที่ 1	15/03/64	2.27	5,000	5,002,482.72	0.14
บริษัท ปตท. จำกัด (มหาชน)					
ครั้งที่ 1/2557	15/11/64	4.00	25,000	25,713,396.25	0.69
บริษัท ปูนซิเมนต์ไทย จำกัด (มหาชน)					
ครั้งที่ 2/2560	30/08/67	2.97	40,000	41,511,596.80	1.12
บริษัท ปูนซีเมนต์นครหลวง จำกัด (มหาชน)					
ครั้งที่ 1/2559 ชุดที่ 2	29/04/69	2.70	5,000	5,056,326.90	0.14
ครั้งที่ 1/2560 ชุดที่ 3	09/05/70	4.08	26,000	28,198,637.22	0.76
บริษัท สหพัฒนาอินเตอร์โฮลดิ้ง จำกัด (มหาชน)					
ครั้งที่ 1/2563 ชุดที่ 1	25/06/68	2.54	5,000	5,059,828.67	0.14
ครั้งที่ 1/2563 ชุดที่ 2	25/06/70	2.74	10,000	10,083,633.14	0.27
บริษัท ไทยเบฟเวอเรจ จำกัด (มหาชน)					
ครั้งที่ 1/2561 ชุดที่ 2	22/03/64	2.10	10,000	10,039,697.10	0.27
ครั้งที่ 1/2562 ชุดที่ 1	22/03/64	3.00	5,000	5,037,856.10	0.14
ครั้งที่ 2/2561 ชุดที่ 2	19/03/65	3.20	25,000	25,626,487.00	0.69
ครั้งที่ 1/2561 ชุดที่ 4	22/03/68	3.15	60,000	60,190,839.60	1.63
บริษัท โทโยต้า ลิสซิ่ง (ประเทศไทย) จำกัด					
ครั้งที่ 1/2560	28/02/64	2.48	20,000	20,091,711.32	0.54
ครั้งที่ 2/2561 ชุดที่ 2	10/08/64	2.28	25,000	25,235,493.19	0.68
ครั้งที่ 2/2562 ชุดที่ 2	30/10/64	2.26	5,000	5,056,043.25	0.14
ครั้งที่ 4/2562 ชุดที่ 3	18/11/65	1.81	40,000	40,251,386.95	1.09
ครั้งที่ 4/2560	31/10/65	2.20	20,000	20,286,121.55	0.55
ครั้งที่ 1/2563 ชุดที่ 3	27/02/66	1.34	10,000	9,944,071.90	0.27
ครั้งที่ 4/2560	31/10/67	2.61	30,000	30,785,044.21	0.83
ครั้งที่ 1/2561	09/05/68	2.72	20,000	20,567,984.85	0.56
บริษัท ไทยออยล์ จำกัด (มหาชน)					
ครั้งที่ 1/2557 ชุดที่ 3	12/03/64	4.61	10,000	10,117,323.80	0.27

หมายเหตุประกอบงบการเงินเป็นส่วนหนึ่งของงบการเงินนี้

กองทุนเปิดบัวหลวงหุ้น 25% เพื่อการเลี้ยงชีพ

งบประกอบรายละเอียดเงินลงทุน

ณ วันที่ 31 ตุลาคม 2563

การแสดงรายละเอียดเงินลงทุนใช้การจัดกลุ่มตามประเภทของเงินลงทุนและตามประเภทของอุตสาหกรรม

ชื่อหลักทรัพย์	วันครบอายุ	อัตรา	จำนวนหน่วย/	มูลค่ายุติธรรม	ร้อยละของ มูลค่าเงินลงทุน
		ดอกเบี้ย	เงินต้น		
		(%)	(หน่วย/บาท)	(บาท)	
บริษัท ไทยยูเนี่ยน กรุ๊ป จำกัด (มหาชน)					
ครั้งที่ 1/2560 ชุดที่ 3	19/01/67	3.58	20,000	20,972,400.49	0.57
ครั้งที่ 1/2560 ชุดที่ 4	19/01/70	3.94	20,000	21,439,842.87	0.58
ธนาคารยูโอบี จำกัด (มหาชน)					
ครั้งที่ 1/2559 ชุดที่ 2	15/03/64	2.16	25,000	25,079,383.22	0.68
บริษัท ดับบลิวเอชเอ ยูทิลิตี้ส์ แอนด์ พาวเวอร์ จำกัด (มหาชน)					
ครั้งที่ 1/2561 ชุดที่ 2	26/06/66	3.17	5,000	5,031,649.03	0.14
รวมหุ้นกู้				1,103,777,630.73	29.85
พันธบัตร					
ธนาคารแห่งประเทศไทย					
รุ่นที่ 4/2ปี/2561 - BOT20NA	26/11/63	1.95	90,000	90,081,294.30	2.43
รุ่นที่ 1/2ปี/2562 - BOT212A	18/02/64	1.75	10,000	10,035,758.90	0.27
รุ่นที่ 1/3ปี/2561 - BOT213A	12/03/64	1.62	10,000	10,039,350.40	0.27
รุ่นที่ 2/2ปี/2562 - BOT215A	27/05/64	1.84	20,000	20,147,123.40	0.54
รุ่นที่ 2/3ปี/2561 - BOT219A	24/09/64	2.09	25,000	25,347,481.50	0.69
รุ่นที่ 2/2ปี/2563 - BOT225A	25/05/65	0.61	15,000	14,999,616.01	0.41
รุ่นที่ 2/3ปี/2562 - BOT229A	16/09/65	1.44	110,000	111,670,264.20	3.02
รุ่นที่ 1/3ปี/2563 - BOT233A	23/03/66	0.92	20,000	20,121,409.23	0.54
รุ่นที่ 2/3ปี/2563 - BOT239A	28/09/66	0.65	5,000	4,995,825.06	0.13
งวดที่ 10/363/62 - CB20D03A	03/12/63		60,000	59,975,286.90	1.62
งวดที่ 26/186/63 - CB21104A	04/01/64		20,000	19,983,006.23	0.54
งวดที่ 29/182/63 - CB21121A	21/01/64		65,000	64,929,395.95	1.75
งวดที่ 2/364/63 - CB21204A	04/02/64		25,000	24,968,806.09	0.67
งวดที่ 3/364/63 - CB21304A	04/03/64		20,000	19,966,022.21	0.54
งวดที่ 36/182/63 - CB21311A	11/03/64		70,000	69,878,048.45	1.89
งวดที่ 37/182/63 - CB21318A	18/03/64		20,000	19,962,162.13	0.54
งวดที่ 38/182/63 - CB21325A	25/03/64		40,000	39,918,735.76	1.08
งวดที่ 5/364/63 - CB21513A	13/05/64		140,000	139,610,492.99	3.77
งวดที่ 6/365/63 - CB21604A	04/06/64		10,000	9,969,012.80	0.27

หมายเหตุประกอบงบการเงินเป็นส่วนหนึ่งของงบการเงินนี้

กองทุนเปิดบัวหลวงหุ้น 25% เพื่อการเลี้ยงชีพ

งบประกอบรายละเอียดเงินลงทุน

ณ วันที่ 31 ตุลาคม 2563

การแสดงรายละเอียดเงินลงทุนใช้การจัดกลุ่มตามประเภทของเงินลงทุนและตามประเภทของอุตสาหกรรม

ชื่อหลักทรัพย์	วันครบอายุ	อัตรา	จำนวนหน่วย/	มูลค่ายุติธรรม	ร้อยละของ มูลค่าเงินลงทุน
		ดอกเบี้ย	เงินต้น		
		(%)	(หน่วย/บาท)	(บาท)	
งวดที่ 8/364/63 - CB21805A	05/08/64		15,000	14,940,148.57	0.40
ธนาคารเพื่อการเกษตรและสหกรณ์การเกษตร					
พ.ศ. 2559 ครั้งที่ 1 - GGLB20NA	26/11/63	2.46	25,000	25,030,304.00	0.68
พ.ศ. 2558 ครั้งที่ 1 - GGLB21NA	26/11/64	3.01	10,000	10,255,684.60	0.28
พ.ศ. 2559 ครั้งที่ 4 - GGLB226A	10/06/65	2.37	20,000	20,554,487.80	0.56
พ.ศ. 2559 ครั้งที่ 5 - GGLB266A	10/06/69	2.65	15,000	16,240,238.70	0.44
รัฐบาล					
ประเภทอัตราดอกเบี้ยแปรผันตามการเปลี่ยนแปลงของเงินเพื่อ					
ในปีงบประมาณ พ.ศ. 2554 - ILB217A	14/07/64	1.20	35,000	37,924,759.95	1.02
เพื่อการบริหารหนี้เงินกู้โครงการ					
ในปีงบประมาณ พ.ศ. 2559 ครั้งที่ 1 - LB226A	17/06/65	1.875	75,000	76,598,205.75	2.07
เพื่อการปรับโครงสร้างหนี้					
ในปีงบประมาณ พ.ศ. 2560 ครั้งที่ 3 - LB22DA	17/12/65	2.00	100,000	102,955,484.61	2.78
เพื่อการบริหารหนี้					
ในปีงบประมาณ พ.ศ. 2561 ครั้งที่ 12 - LB23DA	17/12/66	2.40	25,000	26,330,836.25	0.71
เพื่อการปรับโครงสร้างหนี้					
ในปีงบประมาณ พ.ศ. 2562 ครั้งที่ 4 - LB24DB	17/12/67	1.45	130,000	133,513,485.30	3.61
เพื่อการบริหารหนี้ให้กู้ต่อ					
ในปีงบประมาณ พ.ศ. 2559 ครั้งที่ 1 - LB26DA	17/12/69	2.125	30,000	31,999,609.80	0.86
เพื่อการปรับโครงสร้างหนี้					
ในปีงบประมาณ พ.ศ. 2561 ครั้งที่ 2 - LB28DA	17/12/71	2.875	55,000	61,828,599.80	1.67
ในปีงบประมาณ พ.ศ. 2563 ครั้งที่ 1 - LB29DA	17/12/72	1.60	125,000	127,725,492.50	3.45
ในปีงบประมาณ พ.ศ. 2555 ครั้งที่ 1 - LB326A	25/06/75	3.775	10,000	12,410,291.50	0.34
เพื่อการบริหารหนี้					
ในปีงบประมาณ พ.ศ. 2562 ครั้งที่ 2 - LB386A	17/06/81	3.30	20,000	24,276,437.00	0.66
รวมพันธบัตร				1,499,183,158.64	40.50
รวมเงินลงทุน (ราคาทุน 3,911,996,898.31 บาท)				3,701,274,838.97	100.00

หมายเหตุประกอบงบการเงินเป็นส่วนหนึ่งของงบการเงินนี้

กองทุนเปิดบัวหลวงหุ้น 25% เพื่อการเลี้ยงชีพ
งบประกอบรายละเอียดเงินลงทุน
ณ วันที่ 31 ตุลาคม 2562

การแสดงรายละเอียดเงินลงทุนใช้การจัดกลุ่มตามประเภทของเงินลงทุนและตามประเภทของอุตสาหกรรม

ชื่อหลักทรัพย์	วันครบอายุ	อัตรา ดอกเบี้ย (%)	จำนวนหน่วย/ เงินต้น (หน่วย/บาท)	มูลค่ายุติธรรม (บาท)	ร้อยละของ มูลค่าเงินลงทุน
เงินฝากประจำ / ใบรับฝากเงิน					
ธนาคารอาคารสงเคราะห์	09/04/63	1.90	30,000,000.00	30,000,000.00	0.79
ธนาคารอาคารสงเคราะห์	06/08/63	1.80	30,000,000.00	30,000,000.00	0.79
ธนาคารอาคารสงเคราะห์	13/08/63	1.80	70,000,000.00	70,000,000.00	1.85
ธนาคารธนชาติ จำกัด (มหาชน)	23/07/63	1.85	60,000,000.00	60,000,000.00	1.59
ธนาคารธนชาติ จำกัด (มหาชน)	19/08/63	1.75	55,000,000.00	55,000,000.00	1.45
รวมเงินฝากประจำ / ใบรับฝากเงิน				245,000,000.00	6.47
หุ้นสามัญ					
ยานยนต์				4,516,930.00	0.12
บริษัท พี.ซี.เอส.แมชีน กรุ๊ปโฮลดิ้ง จำกัด (มหาชน)			746,600	4,516,930.00	0.12
ธนาคาร				86,090,080.00	2.29
ธนาคารกรุงเทพ จำกัด (มหาชน)			275,600	47,954,400.00	1.27
ธนาคารกสิกรไทย จำกัด (มหาชน)			140,700	19,557,300.00	0.52
ธนาคารกรุงไทย จำกัด (มหาชน)			625,300	10,379,980.00	0.28
ธนาคารไทยพาณิชย์ จำกัด (มหาชน)			73,200	8,198,400.00	0.22
พาณิชย์				137,005,960.00	3.63
บริษัท เบอรัลลี่ ยูคเกอร์ จำกัด (มหาชน)			1,061,400	51,743,250.00	1.37
บริษัท ซีพี ออลล์ จำกัด (มหาชน)			805,600	62,836,800.00	1.66
บริษัท อินเด็คซ์ ลิฟวิ่งมอลล์ จำกัด (มหาชน)			107,700	1,755,510.00	0.05
บริษัท สยามแม็คโคร จำกัด (มหาชน)			581,600	18,611,200.00	0.49
บริษัท แม็คกรุ๊ป จำกัด (มหาชน)			312,000	2,059,200.00	0.06
วัสดุก่อสร้าง				42,775,560.00	1.14
บริษัท ผลิตภัณฑ์ตราเพชร จำกัด (มหาชน)			1,126,800	6,704,460.00	0.18
บริษัท ปูนซีเมนต์นครหลวง จำกัด (มหาชน)			24,100	5,205,600.00	0.14
บริษัท ทีโอเอ เฟ้นท์ (ประเทศไทย) จำกัด (มหาชน)			685,900	30,865,500.00	0.82
พลังงานและสาธารณูปโภค				179,700,512.75	4.75
บริษัท บี.กริม เพาเวอร์ จำกัด (มหาชน)			553,300	26,558,400.00	0.70
บริษัท บ้านปู เพาเวอร์ จำกัด (มหาชน)			699,400	12,169,560.00	0.32

หมายเหตุประกอบงบการเงินเป็นส่วนหนึ่งของงบการเงินนี้

กองทุนเปิดบัวหลวงหุ้น 25% เพื่อการเลี้ยงชีพ

งบประกอบรายละเอียดเงินลงทุน

ณ วันที่ 31 ตุลาคม 2562

การแสดงรายละเอียดเงินลงทุนใช้การจัดกลุ่มตามประเภทของเงินลงทุนและตามประเภทของอุตสาหกรรม

ชื่อหลักทรัพย์	วันครบอายุ	อัตรา	จำนวนหน่วย/	มูลค่ายุติธรรม	ร้อยละของ มูลค่าเงินลงทุน
		ดอกเบี้ย	เงินต้น		
		(%)	(หน่วย/บาท)	(บาท)	
บริษัท ผลิตไฟฟ้า จำกัด (มหาชน)			118,400	41,084,800.00	1.09
บริษัท โกลบอล เพาเวอร์ ซินเนอร์ยี จำกัด (มหาชน)			338,951	27,878,719.75	0.74
บริษัท ปตท. จำกัด (มหาชน)			1,550,100	70,142,025.00	1.85
บริษัท สแกน อินเตอร์ จำกัด (มหาชน)			690,600	1,505,508.00	0.04
บริษัท ไทย โซลาร์ เอ็นเนอร์ยี จำกัด (มหาชน)			144,600	361,500.00	0.01
แฟชั่น				3,399,375.00	0.09
บริษัท ซาบีน่า จำกัด (มหาชน)			129,500	3,399,375.00	0.09
อาหารและเครื่องดื่ม				50,130,200.00	1.33
บริษัท เอ็มเค เรสโตรองต์ กรุ๊ป จำกัด (มหาชน)			120,000	9,330,000.00	0.25
บริษัท ไมเนอร์ อินเตอร์เนชั่นแนล จำกัด (มหาชน)			254,500	9,162,000.00	0.24
บริษัท ไทยยูเนี่ยน กรุ๊ป จำกัด (มหาชน)			2,167,000	31,638,200.00	0.84
การแพทย์				48,501,300.00	1.29
บริษัท กรุงเทพดุสิตเวชการ จำกัด (มหาชน)			1,367,700	32,824,800.00	0.87
บริษัท โรงพยาบาลบำรุงราษฎร์ จำกัด (มหาชน)			97,600	11,760,800.00	0.31
บริษัท โรงพยาบาลพระรามเก้า จำกัด (มหาชน)			166,000	1,386,100.00	0.04
บริษัท โรงพยาบาลราชธานี จำกัด (มหาชน)			99,200	2,529,600.00	0.07
เทคโนโลยีสารสนเทศและการสื่อสาร				53,918,682.48	1.43
บริษัท แอดวานซ์ อินโฟร์ เซอร์วิส จำกัด (มหาชน)			87,000	19,923,000.00	0.53
บริษัท อิวแมนิกา จำกัด (มหาชน)			386,600	2,996,150.00	0.08
บริษัท อินทัช โฮลดิ้งส์ จำกัด (มหาชน)			128,500	8,481,000.00	0.22
บริษัท ซิมโพนี่ คอมมูนิเคชั่น จำกัด (มหาชน)			173,968	584,532.48	0.02
บริษัท ทู คอร์ปอเรชั่น จำกัด (มหาชน)			4,386,800	21,934,000.00	0.58
ประกันภัยและประกันชีวิต				20,959,640.00	0.55
บริษัท กรุงเทพประกันชีวิต จำกัด (มหาชน)			1,045,240	19,441,464.00	0.51
บริษัท ไทยริประกันชีวิต จำกัด (มหาชน)			431,300	1,518,176.00	0.04
สื่อและสิ่งพิมพ์				30,701,575.00	0.81
บริษัท แพลน บี มีเดีย จำกัด (มหาชน)			2,344,100	20,510,875.00	0.54
บริษัท วีจีไอ จำกัด (มหาชน)			1,045,200	10,190,700.00	0.27

หมายเหตุประกอบงบการเงินเป็นส่วนหนึ่งของงบการเงินนี้

กองทุนเปิดบัวหลวงหุ้น 25% เพื่อการเลี้ยงชีพ
 งบประมาณรายละเอียดเงินลงทุน
 ณ วันที่ 31 ตุลาคม 2562

การแสดงรายละเอียดเงินลงทุนใช้การจัดกลุ่มตามประเภทของเงินลงทุนและตามประเภทของอุตสาหกรรม

ชื่อหลักทรัพย์	วันครบอายุ	อัตรา	จำนวนหน่วย/	มูลค่ายุติธรรม	ร้อยละของ มูลค่าเงินลงทุน
		ดอกเบี้ย	เงินต้น		
		(%)	(หน่วย/บาท)	(บาท)	
กระดาษและวัสดุการพิมพ์				4,111,100.00	0.11
บริษัท ยูไนเต็ด เปเปอร์ จำกัด (มหาชน)			419,500	4,111,100.00	0.11
บรรจุภัณฑ์				1,304,116.00	0.04
บริษัท ทีพีไอ จำกัด (มหาชน)			304,700	1,304,116.00	0.04
ของใช้ส่วนตัวและเวชภัณฑ์				867,750.00	0.02
บริษัท ไทยนิปปอนรับเบอร์อินดัสตรี จำกัด (มหาชน)			97,500	867,750.00	0.02
พัฒนาอสังหาริมทรัพย์				57,753,758.50	1.53
บริษัท อมตะ วิเอ็น จำกัด (มหาชน)			342,800	1,672,864.00	0.04
บริษัท แอสเสท เวิร์ด คอร์ป จำกัด (มหาชน)			3,087,700	18,680,585.00	0.49
บริษัท แลนด์แอนด์เฮาส์ จำกัด (มหาชน)			391,100	3,793,670.00	0.10
บริษัท เอ็ม บี เค จำกัด (มหาชน)			189,800	4,308,460.00	0.11
บริษัท เดอะ แพลทินัม กรุ๊ป จำกัด (มหาชน)			794,300	3,590,236.00	0.10
บริษัท สิงห์ เอสเตท จำกัด (มหาชน)			889,100	2,827,338.00	0.08
บริษัท เอสซี แอสเสท คอร์ปอเรชั่น จำกัด (มหาชน)			5,744,025	13,211,257.50	0.35
บริษัท ดับบลิวเอชเอ คอร์ปอเรชั่น จำกัด (มหาชน)			2,066,100	9,669,348.00	0.26
ขนส่งและโลจิสติกส์				61,557,484.00	1.63
บริษัท เอเชีย เอวิเอชั่น จำกัด (มหาชน)			3,100,400	7,937,024.00	0.21
บริษัท ท่าอากาศยานไทย จำกัด (มหาชน)			117,900	9,225,675.00	0.24
บริษัท การบินกรุงเทพ จำกัด (มหาชน)			897,300	6,864,345.00	0.18
บริษัท บีทีเอส กรุ๊ป โฮลดิ้งส์ จำกัด (มหาชน)			1,710,200	22,916,680.00	0.61
กองทุนรวม โครงสร้างพื้นฐานเพื่ออนาคตประเทศไทย			1,141,700	14,613,760.00	0.39
รวมหุ้นสามัญ				783,294,023.73	20.67
หุ้นกู้					
บริษัท อมตะ บี.กริม เพาเวอร์ เอสพีวี1 จำกัด					
ครั้งที่ 1/2560 ชุดที่ 3	21/04/65	3.25	5,000	5,106,053.15	0.14
บริษัทบริหารสินทรัพย์ กรุงเทพพาณิชย์ จำกัด (มหาชน)					
ครั้งที่ 1/2562 ชุดที่ 1	18/01/64	2.30	5,000	5,023,031.55	0.13

หมายเหตุประกอบงบการเงินเป็นส่วนหนึ่งของงบการเงินนี้

กองทุนเปิดบัวหลวงหุ้น 25% เพื่อการเลี้ยงชีพ

งบประกอบรายละเอียดเงินลงทุน

ณ วันที่ 31 ตุลาคม 2562

การแสดงรายละเอียดเงินลงทุนใช้การจัดกลุ่มตามประเภทของเงินลงทุนและตามประเภทของอุตสาหกรรม

ชื่อหลักทรัพย์	วันครบอายุ	อัตรา	จำนวนหน่วย/	มูลค่ายุติธรรม	ร้อยละของ มูลค่าเงินลงทุน
		ดอกเบี้ย	เงินต้น		
		(%)	(หน่วย/บาท)	(บาท)	
ธนาคารกรุงศรีอยุธยา จำกัด (มหาชน)					
ครั้งที่ 1/2561	26/01/64	1.91	10,000	10,027,118.90	0.27
ครั้งที่ 2/2561	12/07/64	2.22	5,000	5,042,394.40	0.13
ครั้งที่ 1/2562	04/04/65	2.37	20,000	20,261,568.20	0.54
บริษัท เบอร์ลี่ ยุคเกอร์ จำกัด (มหาชน)					
ครั้งที่ 2/2559 ชุดที่ 1	08/06/63	2.71	40,000	40,219,538.00	1.06
ครั้งที่ 1/2559 ชุดที่ 2	07/09/64	2.69	25,000	25,352,436.75	0.67
ครั้งที่ 1/2559 ชุดที่ 3	07/09/66	3.07	10,000	10,286,146.30	0.27
ครั้งที่ 2/2562 ชุดที่ 2	07/09/67	2.65	15,000	15,193,801.50	0.40
ครั้งที่ 1/2560 ชุดที่ 6	24/03/70	4.40	5,000	5,251,808.00	0.14
บริษัท ซีพี ออลล์ จำกัด (มหาชน)					
ครั้งที่ 2/2557 ชุดที่ 8	22/08/67	5.05	10,000	11,183,736.83	0.30
ครั้งที่ 3/2560 ชุดที่ 2	15/11/70	3.50	10,000	10,297,986.57	0.27
บริษัท เจริญโภคภัณฑ์อาหาร จำกัด (มหาชน)					
ครั้งที่ 2/2561 ชุดที่ 2	15/05/65	3.20	20,000	20,584,371.60	0.54
ครั้งที่ 1/2558 ชุดที่ 2	13/05/66	3.98	25,000	26,536,881.50	0.70
ครั้งที่ 1/2561 ชุดที่ 1	24/01/68	3.05	25,000	25,747,051.75	0.68
บริษัท เซ็นทรัลพัฒนา จำกัด (มหาชน)					
ครั้งที่ 2/2558 ชุดที่ 3	06/08/65	3.45	15,000	15,233,576.99	0.40
บริษัท พลังงานบริสุทธิ์ จำกัด (มหาชน)					
ครั้งที่ 1/2559 ชุดที่ 2	22/07/63	2.22	5,000	5,003,122.80	0.13
บริษัท จัดการและพัฒนาทรัพยากรน้ำภาคตะวันออก จำกัด (มหาชน)					
ครั้งที่ 1/2558 ชุดที่ 1	16/06/65	3.84	5,000	5,234,832.40	0.14
บริษัท อีซี บาย จำกัด (มหาชน)					
ครั้งที่ 1/2558 ชุดที่ 2	12/03/63	4.10	5,000	5,043,489.72	0.13
ครั้งที่ 1/2559 ชุดที่ 2	25/02/64	2.56	15,000	15,145,076.27	0.40
บริษัท เฟรเซอร์ส พร็อพเพอร์ตี้ โฮลดิ้งส์ (ประเทศไทย) จำกัด					
ครั้งที่ 1/2561 ชุดที่ 2	07/03/66	2.55	5,000	5,030,987.06	0.13
ครั้งที่ 1/2560	21/12/67	2.94	5,000	5,123,370.38	0.14

หมายเหตุประกอบงบการเงินเป็นส่วนหนึ่งของงบการเงินนี้

กองทุนเปิดบัวหลวงหุ้น 25% เพื่อการเลี้ยงชีพ

งบประกอบรายละเอียดเงินลงทุน

ณ วันที่ 31 ตุลาคม 2562

การแสดงรายละเอียดเงินลงทุนใช้การจัดกลุ่มตามประเภทของเงินลงทุนและตามประเภทของอุตสาหกรรม

ชื่อหลักทรัพย์	วันครบอายุ	อัตรา	จำนวนหน่วย/	มูลค่ายุติธรรม	ร้อยละของ มูลค่าเงินลงทุน
		ดอกเบี้ย	เงินต้น		
		(%)	(หน่วย/บาท)	(บาท)	
ธนาคารอาคารสงเคราะห์					
พ.ศ. 2559 ครั้งที่ 8	30/03/64	2.25	10,000	10,053,673.20	0.27
พ.ศ. 2561 ครั้งที่ 8	27/09/64	2.48	5,000	5,061,594.25	0.13
บริษัท ลีสซิงไอซีบีซี (ไทย) จำกัด					
ครั้งที่ 1/2559 ชุดที่ 1	08/04/63	1.86	10,000	10,007,470.14	0.27
ครั้งที่ 1/2560 ชุดที่ 2	26/05/64	2.61	15,000	15,192,861.18	0.40
บริษัท เอ็ม บี เค จำกัด (มหาชน)					
ครั้งที่ 2/2555	07/09/65	4.70	15,000	16,053,373.50	0.43
ครั้งที่ 3/2555	20/09/65	4.72	5,000	5,358,056.85	0.14
บริษัท ไมเนอร์ อินเตอร์เนชั่นแนล จำกัด (มหาชน)					
ครั้งที่ 1/2559 ชุดที่ 1	15/03/64	2.27	5,000	5,026,456.16	0.13
บริษัท ปตท. จำกัด (มหาชน)					
ครั้งที่ 1/2557	15/11/64	4.00	25,000	26,072,864.00	0.69
บริษัท ปูนซิเมนต์ไทย จำกัด (มหาชน)					
ครั้งที่ 2/2560	30/08/67	2.97	30,000	31,175,995.20	0.82
บริษัท ปูนซิเมนต์นครหลวง จำกัด (มหาชน)					
ครั้งที่ 1/2556 ชุดที่ 2	14/06/63	4.30	25,000	25,372,793.50	0.67
ครั้งที่ 1/2559 ชุดที่ 2	29/04/69	2.70	5,000	5,101,176.20	0.14
ธนาคาร ซุมิโตโม มิตรูชิ แบงกิง คอร์ปอเรชั่น สาขากรุงเทพฯ					
ครั้งที่ 1/2559	02/11/62	2.09	15,000	14,998,774.65	0.40
ครั้งที่ 1/2560	31/08/63	2.00	15,000	15,019,492.80	0.40
บริษัท ไทยเบฟเวอเรจ จำกัด (มหาชน)					
ครั้งที่ 1/2561 ชุดที่ 2	22/03/64	2.10	10,000	10,024,867.10	0.27
ครั้งที่ 1/2562 ชุดที่ 1	22/03/64	3.00	5,000	5,068,357.05	0.13
ครั้งที่ 2/2561 ชุดที่ 2	19/03/65	3.20	5,000	5,120,620.30	0.14
ครั้งที่ 1/2561 ชุดที่ 4	22/03/68	3.15	60,000	60,720,748.80	1.61
บริษัท โตโยต้า ลีสซิง (ประเทศไทย) จำกัด					
ครั้งที่ 2/2560	30/04/63	2.18	5,000	5,011,581.25	0.13
ครั้งที่ 1/2560	28/02/64	2.48	20,000	20,171,936.71	0.53

หมายเหตุประกอบงบการเงินเป็นส่วนหนึ่งของงบการเงินนี้

กองทุนเปิดบัวหลวงหุ้น 25% เพื่อการเลี้ยงชีพ

งบประกอบรายละเอียดเงินลงทุน

ณ วันที่ 31 ตุลาคม 2562

การแสดงรายละเอียดเงินลงทุนใช้การจัดกลุ่มตามประเภทของเงินลงทุนและตามประเภทของอุตสาหกรรม

ชื่อหลักทรัพย์	วันครบอายุ	อัตรา	จำนวนหน่วย/	มูลค่ายุติธรรม	ร้อยละของ มูลค่าเงินลงทุน
		ดอกเบี้ย	เงินต้น		
		(%)	(หน่วย/บาท)	(บาท)	
ครั้งที่ 2/2561 ชุดที่ 2	10/08/64	2.28	25,000	25,211,120.20	0.67
ครั้งที่ 4/2560	31/10/67	2.61	10,000	10,199,777.98	0.27
ครั้งที่ 1/2561	09/05/68	2.72	5,000	5,132,772.35	0.14
บริษัท ไทยออยล์ จำกัด (มหาชน)					
ครั้งที่ 1/2557 ชุดที่ 3	12/03/64	4.61	10,000	10,381,267.20	0.28
บริษัท ไทยยูเนี่ยน กรุ๊ป จำกัด (มหาชน)					
ครั้งที่ 1/2560 ชุดที่ 3	19/01/67	3.58	20,000	21,158,175.31	0.56
ครั้งที่ 1/2560 ชุดที่ 4	19/01/70	3.94	5,000	5,437,822.48	0.14
ธนาคารยูโอบี จำกัด (มหาชน)					
ครั้งที่ 1/2559 ชุดที่ 2	15/03/64	2.16	25,000	25,131,105.12	0.67
บริษัท ดับบลิวเอชเอ ยูทิลิตี้ส์ แอนด์ พาวเวอร์ จำกัด (มหาชน)					
ครั้งที่ 1/2561 ชุดที่ 2	26/06/66	3.17	5,000	5,099,896.72	0.14
รวมหุ้นกู้				690,293,010.82	18.28
พันธบัตร					
ธนาคารแห่งประเทศไทย					
รุ่นที่ 1/FRB3ปี/2560 - BOT202A	07/02/63	BIBOR-0.10	35,000	34,992,915.65	0.93
รุ่นที่ 2/2ปี/2561 - BOT205A	21/05/63	1.61	65,000	65,052,775.45	1.72
รุ่นที่ 3/2ปี/2561 - BOT208A	27/08/63	1.82	15,000	15,037,277.70	0.40
รุ่นที่ 2/3ปี/2560 - BOT209A	25/09/63	1.57	40,000	40,025,531.20	1.06
รุ่นที่ 4/2ปี/2561 - BOT20NA	26/11/63	1.95	70,000	70,330,455.30	1.86
รุ่นที่ 1/2ปี/2562 - BOT212A	18/02/64	1.75	25,000	25,100,583.50	0.66
รุ่นที่ 1/3ปี/2561 - BOT213A	12/03/64	1.62	15,000	15,040,562.25	0.40
รุ่นที่ 2/2ปี/2562 - BOT215A	27/05/64	1.84	20,000	20,128,474.20	0.53
รุ่นที่ 2/3ปี/2561 - BOT219A	24/09/64	2.09	60,000	60,750,173.40	1.61
รุ่นที่ 1/3ปี/2562 - BOT223A	25/03/65	1.81	30,000	30,271,845.60	0.80
งวดที่ 4/365/61 - CB19D06A	06/12/62		40,000	39,945,225.79	1.06
งวดที่ 24/182/62 - CB19D12A	12/12/62		45,000	44,930,855.72	1.19
งวดที่ 38/91/62 - CB19D19B	19/12/62		5,000	4,990,909.71	0.13
งวดที่ 19/182/62 - CB19N07A	07/11/62		10,000	9,997,575.93	0.26

หมายเหตุประกอบงบการเงินเป็นส่วนหนึ่งของงบการเงินนี้

กองทุนเปิดบัวหลวงหุ้น 25% เพื่อการเลี้ยงชีพ

งบประกอบรายละเอียดเงินลงทุน

ณ วันที่ 31 ตุลาคม 2562

การแสดงรายละเอียดเงินลงทุนใช้การจัดกลุ่มตามประเภทของเงินลงทุนและตามประเภทของอุตสาหกรรม

ชื่อหลักทรัพย์	วันครบอายุ	อัตรา	จำนวนหน่วย/	มูลค่ายุติธรรม	ร้อยละของ มูลค่าเงินลงทุน
		ดอกเบี้ย	เงินต้น		
		(%)	(หน่วย/บาท)	(บาท)	
งวดที่ 32/91/62 - CB19N07B	07/11/62		5,000	4,998,755.10	0.13
งวดที่ 20/182/62 - CB19N14A	14/11/62		70,000	69,961,955.61	1.85
งวดที่ 34/91/62 - CB19N21B	21/11/62		20,000	19,983,575.14	0.53
งวดที่ 22/182/62 - CB19N28A	28/11/62		25,000	24,973,767.28	0.66
งวดที่ 40/91/62 - CB20102B	02/01/63		25,000	24,940,266.35	0.66
งวดที่ 28/182/62 - CB20109A	09/01/63		30,000	29,920,472.99	0.79
งวดที่ 31/182/62 - CB20130A	30/01/63		30,000	29,895,325.41	0.79
งวดที่ 32/182/62 - CB20206A	06/02/63		15,000	14,942,816.09	0.40
งวดที่ 33/182/62 - CB20213A	13/02/63		30,000	29,877,624.52	0.79
งวดที่ 34/182/62 - CB20220A	20/02/63		100,000	99,563,991.55	2.63
งวดที่ 36/182/62 - CB20305A	05/03/63		55,000	54,730,098.15	1.45
งวดที่ 1/364/62 - CB20312A	12/03/63		25,000	24,869,587.97	0.66
งวดที่ 37/182/62 - CB20312B	12/03/63		135,000	134,305,438.50	3.55
งวดที่ 38/182/62 - CB20319A	19/03/63		10,000	9,945,649.07	0.26
งวดที่ 39/182/62 - CB20326A	26/03/63		95,000	94,452,177.37	2.50
งวดที่ 40/182/62 - CB20402A	02/04/63		10,000	9,939,660.47	0.26
งวดที่ 42/182/62 - CB20416A	16/04/63		5,000	4,968,176.45	0.13
งวดที่ 43/182/62 - CB20423B	23/04/63		65,000	64,559,896.07	1.71
งวดที่ 44/182/62 - CB20430A	30/04/63		100,000	99,290,980.79	2.63
งวดที่ 3/364/62 - CB20514A	14/05/63		10,000	9,922,603.69	0.26
งวดที่ 4/364/62 - CB20604A	04/06/63		75,000	74,364,095.30	1.97
งวดที่ 5/364/62 - CB20702A	02/07/63		85,000	84,153,348.15	2.23
งวดที่ 6/364/62 - CB20806A	06/08/63		25,000	24,715,671.59	0.65
ธนาคารเพื่อการเกษตรและสหกรณ์การเกษตร					
พ.ศ. 2559 ครั้งที่ 1 - GGLB20NA	26/11/63	2.46	25,000	25,243,763.25	0.67
พ.ศ. 2558 ครั้งที่ 1 - GGLB21NA	26/11/64	3.01	10,000	10,301,473.90	0.27
พ.ศ. 2559 ครั้งที่ 4 - GGLB226A	10/06/65	2.37	20,000	20,426,242.00	0.54
พ.ศ. 2559 ครั้งที่ 3 - GGLB262A	24/02/69	2.29	10,000	10,360,337.50	0.27
พ.ศ. 2559 ครั้งที่ 5 - GGLB266A	10/06/69	2.65	15,000	15,878,115.30	0.42

หมายเหตุประกอบงบการเงินเป็นส่วนหนึ่งของงบการเงินนี้

กองทุนเปิดบัวหลวงหุ้น 25% เพื่อการเลี้ยงชีพ
งบประกอบรายละเอียดเงินลงทุน
ณ วันที่ 31 ตุลาคม 2562

การแสดงรายละเอียดเงินลงทุนใช้การจัดกลุ่มตามประเภทของเงินลงทุนและตามประเภทของอุตสาหกรรม

ชื่อหลักทรัพย์	วันครบอายุ	อัตรา	จำนวนหน่วย/	มูลค่ายุติธรรม	ร้อยละของ มูลค่าเงินลงทุน
		ดอกเบี้ย	เงินต้น		
		(%)	(หน่วย/บาท)	(บาท)	
รัฐบาล					
เพื่อการปรับโครงสร้างหนี้ ในปีงบประมาณ พ.ศ. 2548					
ครั้งที่ 3 - LB19DA	03/12/62	5.375	20,000	20,066,705.80	0.53
ในปีงบประมาณ พ.ศ. 2554 ครั้งที่ 4 - LB21DA					
	17/12/64	3.65	20,000	20,941,363.40	0.55
เพื่อการบริหารหนี้เงินกู้โครงการ					
ในปีงบประมาณ พ.ศ. 2559 ครั้งที่ 1 - LB226A					
	17/06/65	1.875	150,000	151,826,007.00	4.01
เพื่อการปรับโครงสร้างหนี้ ในปีงบประมาณ พ.ศ. 2560					
ครั้งที่ 3 - LB22DA	17/12/65	2.00	175,000	178,221,613.14	4.71
เพื่อการบริหารหนี้ ในปีงบประมาณ พ.ศ. 2561					
ครั้งที่ 12 - LB23DA	17/12/66	2.40	70,000	72,765,429.10	1.92
เพื่อการปรับโครงสร้างหนี้ ในปีงบประมาณ พ.ศ. 2561					
ครั้งที่ 2 - LB28DA	17/12/71	2.875	20,000	22,273,079.80	0.59
รวมพันธบัตร				2,064,175,225.20	54.58
รวมเงินลงทุน (ราคาทุน 3,761,331,196.57 บาท)				3,782,762,259.75	100.00

หมายเหตุประกอบงบการเงินเป็นส่วนหนึ่งของงบการเงินนี้

กองทุนเปิดบัวหลวงหุ้น 25% เพื่อการเลี้ยงชีพ

งบกำไรขาดทุน

สำหรับปีสิ้นสุดวันที่ 31 ตุลาคม 2563

	หมายเหตุ	บาท	
		2563	2562
รายได้จากการลงทุน	3		
รายได้เงินปันผล	8	20,841,418.00	20,506,628.59
รายได้ดอกเบี้ย	8	53,685,883.99	57,935,689.70
รายได้อื่น		10,000.00	10,000.00
รวมรายได้		<u>74,537,301.99</u>	<u>78,452,318.29</u>
ค่าใช้จ่าย	3		
ค่าธรรมเนียมการจัดการ	5, 8	41,473,813.65	51,072,876.32
ค่าธรรมเนียมผู้ดูแลผลประโยชน์	5	1,449,882.23	1,430,040.53
ค่าธรรมเนียมนายทะเบียน	5, 8	4,971,024.96	4,902,996.08
ค่าธรรมเนียมวิชาชีพ		91,200.00	91,200.00
ค่าใช้จ่ายอื่น	8	1,242,051.15	2,670,628.51
รวมค่าใช้จ่าย		<u>49,227,971.99</u>	<u>60,167,741.44</u>
รายได้จากการลงทุนสุทธิ		<u>25,309,330.00</u>	<u>18,284,576.85</u>
รายการกำไร(ขาดทุน)สุทธิจากเงินลงทุน	3		
รายการกำไร(ขาดทุน)สุทธิที่เกิดขึ้นจากเงินลงทุน		(45,704,498.03)	47,119,109.39
รายการขาดทุนสุทธิที่ยังไม่เกิดขึ้นจากเงินลงทุน		(232,153,122.52)	(20,059,523.58)
รวมรายการกำไร(ขาดทุน)สุทธิจากเงินลงทุนที่เกิดขึ้นและที่ยังไม่เกิดขึ้น		<u>(277,857,620.55)</u>	<u>27,059,585.81</u>
การเพิ่มขึ้น(ลดลง)ในสินทรัพย์สุทธิจากการดำเนินงาน		<u>(252,548,290.55)</u>	<u>45,344,162.66</u>

หมายเหตุประกอบงบการเงินเป็นส่วนหนึ่งของงบการเงินนี้

กองทุนเปิดบัวหลวงหุ้น 25% เพื่อการเลี้ยงชีพ

งบกระแสเงินสด

สำหรับปีสิ้นสุดวันที่ 31 ตุลาคม 2563

	บาท	
	2563	2562
กระแสเงินสดจากกิจกรรมดำเนินงาน		
การเพิ่มขึ้น(ลดลง)ในสินทรัพย์สุทธิจากการดำเนินงาน	(252,548,290.55)	45,344,162.66
ปรับกระทบการเพิ่มขึ้น(ลดลง)ในสินทรัพย์สุทธิจากการดำเนินงาน ให้เป็นเงินสดสุทธิได้มาจาก(ใช้ไปใน)กิจกรรมดำเนินงาน		
การซื้อเงินลงทุน	(4,041,906,240.65)	(4,594,910,135.12)
การขายเงินลงทุน	3,847,741,759.13	4,458,558,302.38
ส่วนต่อมูลค่าตราสารหนี้ตัดบัญชี	(2,205,718.25)	(15,249,096.77)
การเพิ่มขึ้นในลูกหนี้จากเงินปันผลและดอกเบี้ย	(3,588,717.70)	(308,784.39)
การ(เพิ่มขึ้น)ลดลงในลูกหนี้จากการขายเงินลงทุน	(14,649,779.23)	77,330.65
การเพิ่มขึ้น(ลดลง)ในเจ้าหนี้จากการซื้อเงินลงทุน	4,485,820.93	(17,604,622.85)
การเพิ่มขึ้นในเจ้าหนี้จากการรับซื้อคืนหน่วยลงทุน	479,072.36	84,331.86
การลดลงในค่าใช้จ่ายค้างจ่าย	(1,850,460.64)	(21,325.09)
การเพิ่มขึ้น(ลดลง)ในหนี้สินอื่น	(153,489.17)	121,582.09
รายการ(กำไร)ขาดทุนสุทธิที่เกิดขึ้นจากเงินลงทุน	45,704,498.03	(47,119,109.39)
รายการขาดทุนสุทธิที่ยังไม่เกิดขึ้นจากเงินลงทุน	232,153,122.52	20,059,523.58
เงินสดสุทธิใช้ไปในกิจกรรมดำเนินงาน	(186,338,423.22)	(150,967,840.39)
กระแสเงินสดจากกิจกรรมจัดหาเงิน		
การขายหน่วยลงทุนในระหว่างปี	476,366,167.89	450,388,363.32
การรับซื้อคืนหน่วยลงทุนในระหว่างปี	(337,562,416.65)	(315,036,891.89)
เงินสดสุทธิได้มาจากกิจกรรมจัดหาเงิน	138,803,751.24	135,351,471.43
เงินฝากธนาคารลดลงสุทธิ	(47,534,671.98)	(15,616,368.96)
เงินฝากธนาคาร ณ วันต้นปี	70,748,654.79	86,365,023.75
เงินฝากธนาคาร ณ วันปลายปี	23,213,982.81	70,748,654.79

หมายเหตุประกอบงบการเงินเป็นส่วนหนึ่งของงบการเงินนี้

กองทุนเปิดบัวหลวงหุ้น 25% เพื่อการเลี้ยงชีพ

ข้อมูลทางการเงินที่สำคัญ

สำหรับปีสิ้นสุดวันที่ 31 ตุลาคม 2563

	บาท					
	2563	2562	2561	2560	2559	2558
ข้อมูลผลการดำเนินงาน (ต่อหน่วย)						
มูลค่าสินทรัพย์สุทธิต้นปี	15.0689	14.8935	15.0385	14.6680	14.0648	14.0873
รายได้(ขาดทุน)จากกิจกรรมลงทุน						
รายได้จากการลงทุนสุทธิ *	0.0957	0.0720	0.0673	0.0770	0.0931	0.1421
รายการกำไร(ขาดทุน)สุทธิที่เกิดขึ้นจากเงินลงทุน **	(0.1718)	0.1801	0.1569	0.1667	0.2547	0.2409
รายการกำไร(ขาดทุน)สุทธิที่ยังไม่เกิดขึ้นจากเงินลงทุน **	(0.8727)	(0.0767)	(0.3692)	0.1268	0.2554	(0.4055)
รายได้(ขาดทุน)จากกิจกรรมลงทุนทั้งสิ้น	(0.9488)	0.1754	(0.1450)	0.3705	0.6032	(0.0225)
มูลค่าสินทรัพย์สุทธิปลายปี	14.1201	15.0689	14.8935	15.0385	14.6680	14.0648
อัตราส่วนของกำไร(ขาดทุน)สุทธิต่อมูลค่าสินทรัพย์สุทธิ						
ถัวเฉลี่ยระหว่างปี (%)	(6.53)	1.19	(0.95)	2.54	4.29	(0.10)
อัตราส่วนการเงินที่สำคัญและข้อมูลประกอบเพิ่มเติมที่สำคัญ						
มูลค่าสินทรัพย์สุทธิปลายปี (พันบาท)	3,737,622	3,851,367	3,670,671	3,557,366	3,286,452	2,981,069
อัตราส่วนของค่าใช้จ่ายรวมต่อมูลค่าสินทรัพย์สุทธิ						
ถัวเฉลี่ยระหว่างปี (%)	1.27	1.58	1.54	1.54	1.56	1.55
อัตราส่วนของรายได้จากการลงทุนรวมต่อมูลค่าสินทรัพย์สุทธิ						
ถัวเฉลี่ยระหว่างปี (%)	1.93	2.05	1.98	2.06	2.21	2.56
อัตราส่วนของจำนวนถัวเฉลี่ยถ่วงน้ำหนักของการซื้อขายเงินลงทุน						
ระหว่างปีต่อมูลค่าสินทรัพย์สุทธิถัวเฉลี่ยระหว่างปี (%) **	128.12	159.62	117.62	177.26	133.46	171.47

ข้อมูลเพิ่มเติม

* จำนวนจากจำนวนหน่วยที่จำหน่ายแล้วถัวเฉลี่ยระหว่างปี

** ข้อมูลต่อหน่วยที่รายงานอาจไม่เป็นไปในทิศทางเดียวกันกับการเปลี่ยนแปลงโดยรวมของรายการกำไรหรือขาดทุนจากการลงทุนที่เกิดขึ้นในระหว่างปีเนื่องจากช่วงเวลาของการซื้อขายหน่วยลงทุนนั้นขึ้นอยู่กับความผันผวนของราคาตลาดของเงินลงทุนในระหว่างปี

*** ไม่นับรวมเงินฝากธนาคาร และเงินลงทุนในตั๋วสัญญาใช้เงิน และการซื้อขายเงินลงทุนต้องเป็นรายการซื้อหรือขายเงินลงทุนอย่างแท้จริงซึ่งไม่รวมถึงการซื้อโดยมีสัญญาขายคืนหรือการขายโดยมีสัญญาซื้อคืน

กองทุนเปิดบัวหลวงหุ้น 25% เพื่อการเลี้ยงชีพ

หมายเหตุประกอบงบการเงิน

สำหรับปีสิ้นสุดวันที่ 31 ตุลาคม 2563

1. ลักษณะของกองทุนเปิดบัวหลวงหุ้น 25% เพื่อการเลี้ยงชีพ

กองทุนเปิดบัวหลวงหุ้น 25% เพื่อการเลี้ยงชีพ (“กองทุน”) จัดทะเบียนเป็นกองทุนร่วมกับสำนักงานคณะกรรมการกำกับหลักทรัพย์และตลาดหลักทรัพย์ (“ก.ล.ต.”) เมื่อวันที่ 21 พฤศจิกายน 2550 มีจำนวนเงินทุนจดทะเบียน 5,000 ล้านบาท (แบ่งเป็น 500 ล้านหน่วยลงทุน มูลค่าหน่วยลงทุนละ 10 บาท) บริษัทหลักทรัพย์จัดการกองทุนรวม บัวหลวง จำกัด (“บริษัทจัดการ”) เป็นผู้จัดการกองทุน และธนาคารกรุงเทพ จำกัด (มหาชน) เป็นนายทะเบียนหน่วยลงทุน โดยมีธนาคารกสิกรไทย จำกัด (มหาชน) เป็นผู้ดูแลผลประโยชน์ของกองทุน

กองทุนเป็นกองทุนรวมประเภทรับซื้อคืนหน่วยลงทุน ไม่กำหนดระยะเวลาสิ้นสุดของโครงการ โดยมีนโยบายที่จะลงทุนระยะยาวในตราสารแห่งหนึ่งโดยเฉลี่ยในรอบปีบัญชีไม่น้อยกว่าร้อยละ 75 ของมูลค่าทรัพย์สินสุทธิ ส่วนที่เหลือจะลงทุนในตราสารแห่งหนึ่งใดขณะหนึ่งไม่เกินร้อยละ 25 ของมูลค่าทรัพย์สินสุทธิ

กองทุนมีนโยบายไม่จ่ายเงินปันผลให้แก่ผู้ถือหน่วยลงทุน

2. เกณฑ์การจัดทำงบการเงิน

งบการเงินของกองทุนจัดทำขึ้นตามมาตรฐานการรายงานทางการเงิน รวมถึงการตีความ และแนวปฏิบัติทางการบัญชีที่ประกาศใช้โดยสภาวิชาชีพบัญชี เพื่อให้เป็นไปตามหลักการบัญชีที่รับรองทั่วไปของประเทศไทย นอกจากนี้งบการเงินได้จัดทำขึ้นตามหลักเกณฑ์และรูปแบบที่กำหนดในมาตรฐานการบัญชีฉบับที่ 106 เรื่อง “การบัญชีสำหรับกิจการที่ดำเนินธุรกิจเฉพาะด้านการลงทุน”

งบการเงินของกองทุนได้จัดทำเป็นภาษาไทย และมีหน่วยเงินตราเป็นบาท ซึ่งการจัดทำงบการเงินดังกล่าวเป็นไปตามวัตถุประสงค์ของการจัดทำรายงานในประเทศ ดังนั้นเพื่อความสะดวกของผู้อ่านงบการเงินที่ไม่คุ้นเคยกับภาษาไทย กองทุนได้จัดทำงบการเงินฉบับภาษาอังกฤษขึ้น โดยแปลจากงบการเงินฉบับภาษาไทย

การประกาศใช้มาตรฐานการรายงานทางการเงินที่ออกและปรับปรุงใหม่

มาตรฐานการรายงานทางการเงินที่ออกและปรับปรุงใหม่ที่เริ่มมีผลบังคับใช้ในปัจจุบัน

ในระหว่างปี กองทุนได้นำมาตรฐานการรายงานทางการเงินฉบับปรับปรุง (ปรับปรุง 2561) และฉบับใหม่ ซึ่งมีผลบังคับใช้สำหรับงบการเงินที่มีรอบบัญชีเริ่มในหรือหลังวันที่ 1 มกราคม 2562 มาตรฐานการรายงานทางการเงินดังกล่าวได้รับการปรับปรุงหรือจัดให้มีขึ้นเพื่อให้มีเนื้อหาเท่าเทียมกับมาตรฐานการรายงานทางการเงินระหว่างประเทศ โดยส่วนใหญ่เป็นการอธิบายให้ชัดเจนเกี่ยวกับวิธีปฏิบัติทางการบัญชีและการให้แนวปฏิบัติทางบัญชีกับผู้ใช้มาตรฐาน

ซึ่งมาตรฐานการรายงานทางการเงินฉบับใหม่มีดังนี้

มาตรฐานการรายงานทางการเงิน/

การตีความมาตรฐานการรายงานทางการเงิน

เรื่อง

มาตรฐานการรายงานทางการเงิน ฉบับที่ 1

การนำมาตรฐานการรายงานทางการเงินมาใช้เป็นครั้งแรก

มาตรฐานการรายงานทางการเงิน ฉบับที่ 15

รายได้จากสัญญาที่ทำกับลูกค้า

การตีความมาตรฐานการรายงานทางการเงิน ฉบับที่ 22

รายการที่เป็นเงินตราต่างประเทศและสิ่งตอบแทนรับ หรือ
จ่ายล่วงหน้า

การนำมาตรฐานการรายงานทางการเงินดังกล่าวมาถือปฏิบัตินี้ไม่มีผลกระทบอย่างเป็นทางการของกองทุน

การประกาศใช้แนวปฏิบัติทางบัญชีสำหรับกองทุนรวมและกองทุนสำรองเลี้ยงชีพ

เมื่อวันที่ 26 ธันวาคม 2562 ก.ล.ต. ได้ให้ความเห็นชอบแนวปฏิบัติทางบัญชีสำหรับกองทุนรวมและกองทุนสำรองเลี้ยงชีพ
ที่ประกาศใช้โดยสมาคมบริษัทจัดการลงทุน ซึ่งให้ถือปฏิบัติกับงบการเงินสำหรับรอบระยะเวลาบัญชีที่เริ่มในหรือหลัง
วันที่ 1 มกราคม 2563

ฝ่ายบริหารของกองทุนอยู่ระหว่างการประเมินผลกระทบต่อบการเงินในปีที่เริ่มใช้แนวปฏิบัติทางบัญชีฉบับดังกล่าว

3. สรุปนโยบายการบัญชีที่สำคัญ

การวัดค่าเงินลงทุน

เงินลงทุนจะรับรู้เป็นสินทรัพย์ด้วยจำนวนต้นทุนของเงินลงทุน ณ วันที่กองทุนมีสิทธิในเงินลงทุน ต้นทุนของเงินลงทุน
ประกอบด้วยรายจ่ายซื้อเงินลงทุนและค่าใช้จ่ายโดยตรงทั้งสิ้นที่กองทุนจ่ายเพื่อให้ได้มาซึ่งเงินลงทุนนั้น

- หลักทรัพย์ที่เป็นตราสารทุนที่มีตลาดซื้อขายคล่องรองรับ แสดงด้วยมูลค่ายุติธรรมโดยใช้ราคาซื้อขายครั้งล่าสุด
ของวันที่วัดค่าเงินลงทุน
- หลักทรัพย์ที่เป็นตราสารหนี้ แสดงด้วยมูลค่ายุติธรรม โดยใช้ราคาหรืออัตราผลตอบแทนจากการซื้อขายที่
ประกาศโดยสมาคมตลาดตราสารหนี้ไทย ณ วันที่วัดค่าเงินลงทุน
- กองทุนใช้วิธีราคาทุนตัดจำหน่ายในการกำหนดมูลค่ายุติธรรมของตราสารหนี้ ซึ่งมีอายุครบกำหนดภายใน 90
วัน นับตั้งแต่วันที่ลงทุนและไม่มีเงื่อนไขการต่ออายุเมื่อมูลค่ายุติธรรมของตราสารหนี้ไม่แตกต่างจากราคา
ทุนตัดจำหน่ายอย่างเป็นทางการที่สำคัญ

กำไรหรือขาดทุนสุทธิที่ยังไม่เกิดขึ้นจากการปรับมูลค่าของเงินลงทุนให้เป็นมูลค่ายุติธรรมจะรับรู้ในงบกำไรขาดทุน
ณ วันที่วัดค่าเงินลงทุน

ราคาทุนของเงินลงทุนที่จำหน่ายใช้วิธีถัวเฉลี่ยถ่วงน้ำหนัก

การรับรู้รายได้และค่าใช้จ่าย

เงินปันผลรับรู้เป็นรายได้นับแต่วันที่ประกาศจ่ายและมีสิทธิที่จะได้รับ

รายได้ดอกเบี้ยถือเป็นรายได้ตามเกณฑ์คงค้าง โดยคำนึงถึงอัตราผลตอบแทนที่แท้จริง

บัญชีส่วนเกินและส่วนต่อมูลค่าตราสารหนี้ตัดจำหน่ายตามวิธีอัตราดอกเบี้ยที่แท้จริง ซึ่งยอดที่จำหน่ายนี้แสดงเป็น
รายการปรับปรุงกับดอกเบี้ยรับ

ค่าใช้จ่ายรับรู้ตามเกณฑ์คงค้าง

กำไรหรือขาดทุนจากการจำหน่ายเงินลงทุนรับรู้เป็นรายได้หรือค่าใช้จ่าย ณ วันที่จำหน่ายเงินลงทุน

การใช้ดุลยพินิจและการประมาณการทางบัญชี

ในการจัดทำงานการเงินให้เป็นไปตามหลักการบัญชีที่รับรองทั่วไป ฝ่ายบริหารต้องใช้ดุลยพินิจและการประมาณการหลายประการ ซึ่งมีผลกระทบต่อจำนวนเงินที่เกี่ยวข้องกับสินทรัพย์ หนี้สิน รายได้ ค่าใช้จ่าย และการเปิดเผยข้อมูลเกี่ยวกับสินทรัพย์และหนี้สินที่อาจเกิดขึ้น ซึ่งผลที่เกิดขึ้นจริงอาจแตกต่างไปจากจำนวนที่ประมาณการไว้

การใช้ดุลยพินิจและการประมาณการในการจัดทำงานการเงินจะได้รับการทบทวนอย่างต่อเนื่อง การปรับประมาณการทางบัญชีจะบันทึกโดยวิธีเปลี่ยนทันทีเป็นต้นไป

4. กำไรสะสมต้นปี

	บาท	
	2563	2562
รายได้จากการลงทุนสุทธิสะสม (เริ่มสะสม 21 พ.ย. 50)	283,845,082.96	265,560,506.11
รายการกำไรสุทธิที่เกิดขึ้นจากเงินลงทุนสะสม (เริ่มสะสม 21 พ.ย. 50)	673,283,003.78	626,163,894.39
รายการกำไรสุทธิที่ยังไม่เกิดขึ้นจากเงินลงทุนสะสม (เริ่มสะสม 21 พ.ย. 50)	21,431,063.18	41,490,586.76
กำไรสะสมต้นปี	978,559,149.92	933,214,987.26

5. ค่าธรรมเนียมการจัดการ ค่าธรรมเนียมผู้ดูแลผลประโยชน์ และค่าธรรมเนียมนายทะเบียน

ค่าใช้จ่าย	อัตราร้อยละ
ค่าธรรมเนียมการจัดการ	ไม่เกิน 1.3375 ต่อปี ของมูลค่าสินทรัพย์สุทธิของกองทุน
ค่าธรรมเนียมผู้ดูแลผลประโยชน์	ไม่เกิน 0.0428 ต่อปี ของมูลค่าสินทรัพย์สุทธิของกองทุน
ค่าธรรมเนียมนายทะเบียน	ไม่เกิน 0.1284 ต่อปี ของมูลค่าสินทรัพย์สุทธิของกองทุน

6. เงินฝากธนาคาร

ธนาคาร	บาท		อัตราดอกเบี้ย (%)	
	2563	2562	2563	2562
ธนาคารกรุงเทพ จำกัด (มหาชน)	1,204,108.30	2,881,400.33	0.125	0.375
ธนาคารกสิกรไทย จำกัด (มหาชน)	1,801,983.28	7,050,554.09	0.225	0.62
ธนาคารยูโอบี จำกัด (มหาชน)	20,207,891.23	60,641,786.20	0.30	0.85
ธนาคารกรุงศรีอยุธยา จำกัด (มหาชน)	-	174,914.17	-	0.10
รวมเงินฝากธนาคาร	23,213,982.81	70,748,654.79		

7. ข้อมูลเกี่ยวกับการซื้อขายเงินลงทุน

กองทุนได้ซื้อขายเงินลงทุนสำหรับปีสิ้นสุดวันที่ 31 ตุลาคม 2563 โดยไม่รวมเงินลงทุนในตัวสัญญาใช้เงินเป็นจำนวนเงิน 7,389.65 ล้านบาท (ปี 2562: จำนวนเงิน 8,588.47 ล้านบาท) โดยคิดเป็นอัตราร้อยละ 190.97 (ปี 2562: ร้อยละ 224.93) ต่อมูลค่าสินทรัพย์สุทธิถัวเฉลี่ยระหว่างปี

8. รายการธุรกิจกับกิจการที่เกี่ยวข้องกัน

ในระหว่างปี กองทุนมีรายการธุรกิจระหว่างกันที่สำคัญกับบริษัทจัดการ และกิจการอื่น ซึ่งมีผู้ถือหุ้นและ/หรือกรรมการ เดียวกันกับบริษัทจัดการและกองทุน รายการที่สำคัญดังกล่าวสำหรับปีสิ้นสุดวันที่ 31 ตุลาคม 2563 และ 2562 มีดังต่อไปนี้

	บาท		นโยบายการกำหนดราคา
	2563	2562	
บริษัทหลักทรัพย์จัดการกองทุนรวม บัวหลวง จำกัด			
ค่าธรรมเนียมการจัดการ	41,473,813.65	51,072,876.32	ตามเกณฑ์ที่ระบุในหนังสือชี้ชวน
ธนาคารกรุงเทพ จำกัด (มหาชน)			
ค่าธรรมเนียมนายทะเบียน	4,971,024.96	4,902,996.08	ตามเกณฑ์ที่ระบุในหนังสือชี้ชวน
ค่าธรรมเนียมธนาคาร	40,772.69	39,621.98	ราคากลาง
ค่าธรรมเนียมบริการอื่น ๆ	302,424.74	307,888.57	ราคากลาง
ซื้อเงินลงทุน	641,329,481.73	327,623,348.58	ราคากลาง
ขายเงินลงทุน	426,269,055.74	383,356,216.80	ราคากลาง
รายได้เงินปันผล	1,458,000.00	1,422,250.00	ตามที่ประกาศจ่าย
ดอกเบี้ยรับ	9,641.18	15,705.79	ราคากลาง
บริษัทหลักทรัพย์ บัวหลวง จำกัด (มหาชน)			
ค่านายหน้า	139,657.22	87,289.32	ราคากลาง
บริษัท กรุงเทพประกันชีวิต จำกัด (มหาชน)			
ซื้อเงินลงทุน	356,416.44	-	ราคากลาง
ขายเงินลงทุน	4,992,089.72	16,850,030.33	ราคากลาง
รายได้เงินปันผล	317,701.07	760,092.80	ตามที่ประกาศจ่าย
กองทุนอื่นที่บริหารโดย บริษัทหลักทรัพย์จัดการกองทุนรวม บัวหลวง จำกัด			
ซื้อเงินลงทุน	377,374,275.20	252,464,980.60	ราคากลาง
ขายเงินลงทุน	276,357,584.20	245,015,776.05	ราคากลาง

ณ วันที่ 31 ตุลาคม 2563 และ 2562 กองทุนมียอดคงเหลือที่มีสาระสำคัญกับกิจการที่เกี่ยวข้องกัน ดังนี้

	บาท	
	2563	2562
บริษัทหลักทรัพย์จัดการกองทุนรวม บัวหลวง จำกัด		
ค่าธรรมเนียมการจัดการค้างจ่าย	2,558,116.85	4,370,386.44
ธนาคารกรุงเทพ จำกัด (มหาชน)		
เงินลงทุน	34,510,725.00	47,954,400.00
เงินฝากธนาคาร	1,204,108.30	2,881,400.33
ลูกหนี้จากดอกเบี้ย	1,096.25	4,125.63
ค่าธรรมเนียมนายทะเบียนค้างจ่าย	157,785.42	175,962.48
บริษัท กรุงเทพประกันชีวิต จำกัด (มหาชน)		
เงินลงทุน	14,224,056.00	19,441,464.00

9. การเปิดเผยข้อมูลสำหรับเครื่องมือทางการเงิน

กองทุนไม่มีนโยบายที่จะประกอบธุรกรรมตราสารทางการเงินนอกบุคคลที่เป็นตราสารอนุพันธ์เพื่อการเก็งกำไรหรือการค้า

มูลค่ายุติธรรม

เนื่องจากสินทรัพย์และหนี้สินทางการเงินของกองทุน ณ วันที่ในงบการเงินส่วนใหญ่จัดอยู่ในประเภทระยะสั้น อีกทั้งสินทรัพย์ส่วนใหญ่เป็นหลักทรัพย์ในความต้องการของตลาดที่แสดงมูลค่ายุติธรรมโดยถือตามราคาซื้อขายกันในตลาด ดังนั้นกองทุนเชื่อว่ามูลค่าตามบัญชีของสินทรัพย์และหนี้สินทางการเงินดังกล่าวจึงแสดงมูลค่าไม่แตกต่างจากมูลค่ายุติธรรมอย่างมีสาระสำคัญ

ความเสี่ยงด้านอัตราดอกเบี้ย

ความเสี่ยงจากอัตราดอกเบี้ยคือโอกาสที่ราคาตราสารหนี้ อาจเพิ่มขึ้นหรือลดลง เมื่ออัตราดอกเบี้ยในท้องตลาดมีการเปลี่ยนแปลงโดยทั่วไป หากอัตราดอกเบี้ยในท้องตลาดเพิ่มสูงขึ้น ราคาตราสารหนี้จะลดลง และหากอัตราดอกเบี้ยในท้องตลาดลดลง ราคาตราสารหนี้จะมีราคาเพิ่มสูงขึ้น ยิ่งตราสารหนี้มีอายุยาวเท่าไร ราคาของตราสารหนี้ก็จะมีความอ่อนไหวต่อการปรับตัวของอัตราดอกเบี้ยมากขึ้นเท่านั้น

ความเสี่ยงด้านการให้สินเชื่อ

กองทุนมีความเสี่ยงที่อาจเกิดจากการที่คู่สัญญาไม่สามารถปฏิบัติตามภาระผูกพันที่ระบุไว้ในเครื่องมือทางการเงิน เนื่องจากกองทุนมีลูกหนี้ อย่างไรก็ตาม สินทรัพย์ทางการเงินดังกล่าวจะครบกำหนดในระยะเวลาอันสั้น กองทุนจึงไม่คาดว่าจะได้รับความเสียหายจากการเก็บหนี้

ความเสี่ยงด้านอัตราแลกเปลี่ยน

กองทุนไม่มีสินทรัพย์หรือหนี้สินทางการเงินที่เป็นเงินตราต่างประเทศ ดังนั้นจึงไม่มีความเสี่ยงจากอัตราแลกเปลี่ยน

ความเสี่ยงด้านตลาด

กองทุนมีความเสี่ยงด้านตลาดเนื่องจากมีเงินลงทุนในตราสารทุนและตราสารหนี้ ซึ่งผลตอบแทนของเงินลงทุนดังกล่าวขึ้นอยู่กับความผันผวนของภาวะเศรษฐกิจ การเมือง สถานการณ์ตลาดเงินและตลาดทุน ซึ่งสภาพการณ์ดังกล่าวอาจมีผลกระทบต่อผลประกอบการดำเนินงานของบริษัทที่ออกตราสาร ทั้งนี้ขึ้นอยู่กับประเภทของธุรกิจของผู้ออกตราสารว่ามีความสัมพันธ์กับความผันผวนของตลาดมากน้อยเพียงใด อันอาจทำให้ราคาของตราสารเพิ่มขึ้นหรือลดลงได้

การบริหารความเสี่ยง

กองทุนบริหารความเสี่ยงที่อาจเกิดขึ้นจากการลงทุน โดยกำหนดนโยบายการบริหารความเสี่ยง เช่น การกระจายประเภทเงินลงทุน และการวิเคราะห์ฐานะของกิจการที่จะลงทุน

10. การอนุมัติงบการเงิน

งบการเงินนี้ได้รับการอนุมัติให้ออกโดยผู้มีอำนาจของกองทุนเมื่อวันที่ 16 พฤศจิกายน 2563

**รายชื่อบุคคลที่เกี่ยวข้องที่มีการทำธุรกรรมกับกองทุนรวมในช่วงหนึ่งปี
สิ้นสุด ณ วันที่ 31 ตุลาคม 2563**

ลำดับที่	รายชื่อ
1	บริษัทหลักทรัพย์ บัวหลวง จำกัด (มหาชน)
2	ธนาคารกรุงเทพ จำกัด (มหาชน)

ผู้ลงทุนสามารถตรวจสอบการทำธุรกรรมกับบุคคลที่เกี่ยวข้องกับกองทุนรวมได้ที่บริษัทหลักทรัพย์จัดการกองทุนรวม บัวหลวง จำกัด หรือที่เว็บไซต์ของบริษัท (www.bblam.co.th) และที่เว็บไซต์ของสำนักงาน ก.ล.ต. (www.sec.or.th)

**ข้อมูลการถือหน่วยลงทุนเกินข้อจำกัดการถือหน่วยลงทุน
สิ้นสุด ณ วันที่ 31 ตุลาคม 2563**

- ไม่มี -

หมายเหตุ : ผู้ลงทุนสามารถตรวจสอบข้อมูลการถือหน่วยลงทุนเกินข้อจำกัดการถือหน่วยลงทุน ได้ที่ www.bblam.co.th

แบบรายงานการใช้สิทธิออกเสียง (Voting) กรณีกองทุนเป็นผู้ถือหุ้น
สำหรับรอบระยะเวลาตั้งแต่วันที่ 1 พฤศจิกายน 2562 ถึงวันที่ 31 ตุลาคม 2563

วันที่ใช้สิทธิ	บริษัทที่ไปใช้สิทธิ	จำนวนครั้งที่เชิญประชุม	จำนวนครั้งที่ลงมติตามวาระการประชุม			บันทึกเหตุการณ์ไม่เห็นด้วยหรืองดออกเสียง
			สนับสนุน	คัดค้าน	งดออกเสียง	
9 ม.ค. 63	บริษัท แพลน บี มีเดีย จำกัด (มหาชน)	1	2	0	1	วาระที่ 3 พิจารณาเรื่องอื่นๆ (ถ้ามี) งดออกเสียง
24 ม.ค. 63	บริษัท ท่าอากาศยานไทย จำกัด (มหาชน)	1	11	0	1	วาระที่ 8 พิจารณาเรื่องอื่นๆ (ถ้ามี) งดออกเสียง
27 ม.ค. 63	กองทุนรวมโครงสร้างพื้นฐานเพื่ออนาคตประเทศไทย	1	5	0	1	วาระที่ 6 เรื่องอื่นๆ (ถ้ามี) งดออกเสียง
5 มี.ค. 63	ธนาคารกรุงเทพ จำกัด (มหาชน)	1	1	0	1	วาระที่ 2 เรื่องอื่นๆ งดออกเสียง
26 มี.ค. 63	บริษัท ปูนซีเมนต์นครหลวง จำกัด (มหาชน)	1	10	0	1	วาระที่ 11 พิจารณาเรื่องอื่นๆ (ถ้ามี) งดออกเสียง
30 มี.ค. 63	บริษัท แอดวานซ์ อินโฟร์ เซอร์วิส จำกัด (มหาชน)	1	10	0	1	วาระที่ 8 พิจารณาเรื่องอื่นๆ (ถ้ามี) งดออกเสียง
31 มี.ค. 63	บริษัท อินทัช โฮลดิ้งส์ จำกัด (มหาชน)	1	10	0	1	วาระที่ 8 พิจารณาเรื่องอื่นๆ (ถ้ามี) งดออกเสียง
2 เม.ย. 63	ธนาคารกสิกรไทย จำกัด (มหาชน)	1	13	0	1	วาระที่ 9 ปรึกษากิจการอื่นๆ (ถ้ามี) งดออกเสียง
3 เม.ย. 63	บริษัท ไทยยูเนี่ยน กรุ๊ป จำกัด (มหาชน)	1	11	0	1	วาระที่ 9 พิจารณาเรื่องอื่นๆ (ถ้ามี) งดออกเสียง
24 เม.ย. 63	บริษัท ผลิตภัณฑ์ตราเพชร จำกัด (มหาชน)	1	10	0	1	วาระที่ 8 พิจารณาเรื่องอื่นๆ (ถ้ามี) งดออกเสียง
25 เม.ย. 63	บริษัท ทีพีทีไอ จำกัด (มหาชน)	1	11	0	1	วาระที่ 10 เรื่องอื่นๆ (ถ้ามี) งดออกเสียง
27 เม.ย. 63	บริษัท โรงพยาบาลราชธานี จำกัด (มหาชน)	1	8	0	1	วาระที่ 7 เรื่องอื่นๆ (ถ้ามี) งดออกเสียง
27 พ.ค. 63	บริษัท โรงพยาบาลบำรุงราษฎร์ จำกัด (มหาชน)	1	13	0	1	วาระที่ 12 เรื่องอื่นๆ งดออกเสียง
4 มิ.ย. 63	บริษัท โกลบอล เพาเวอร์ ซินเนอร์ยี จำกัด (มหาชน)	1	11	0	1	วาระที่ 7 เรื่องอื่นๆ (ถ้ามี) งดออกเสียง
8 มิ.ย. 63	บริษัท ปูนซีเมนต์ไทย จำกัด (มหาชน)	1	9	0	0	-
19 มิ.ย. 63	บริษัท บ้านปู เพาเวอร์ จำกัด (มหาชน)	1	8	0	1	วาระที่ 7 พิจารณาเรื่องอื่นๆ (ถ้ามี) งดออกเสียง
19 มิ.ย. 63	บริษัท แลนด์แอนด์เฮาส์ จำกัด (มหาชน)	1	9	0	1	วาระที่ 8 พิจารณาเรื่องอื่นๆ (ถ้ามี) งดออกเสียง
19 มิ.ย. 63	บริษัท ทู คอร์ปอเรชั่น จำกัด (มหาชน)	1	10	2	0	วาระที่ 4.1.0.0 ไม่นอมัติ นายฉวี เกิงโหล่ว เนื่องจากขาดคุณสมบัติจากการเข้าร่วมประชุมบริษัทน้อยกว่า 75% วาระที่ 4.3.0.0 ไม่นอมัติ ดร. หลี่ เฟิง เนื่องจากขาดคุณสมบัติจากการเข้าร่วมประชุมบริษัทน้อยกว่า 75%

วันที่ใช้สิทธิ	บริษัทที่ไปใช้สิทธิ	จำนวนครั้งที่เชิญประชุม	จำนวนครั้งที่ลงมติตามวาระการประชุม			บันทึกเหตุการณ์ที่ไม่เห็นด้วยหรืองดออกเสียง
			สนับสนุน	คัดค้าน	งดออกเสียง	
24 มิ.ย. 63	บริษัท เจริญโภคภัณฑ์อาหาร จำกัด (มหาชน)	1	11	0	1	วาระที่ 8 ดอบข้อซักถาม งดออกเสียง
29 มิ.ย. 63	บริษัท เดอะ แพลทินัม กรุ๊ป จำกัด (มหาชน)	1	10	0	1	วาระที่ 9 พิจารณาเรื่องอื่นๆ (ถ้ามี) งดออกเสียง
30 มิ.ย. 63	บริษัท อินโดรามา เวนเจอร์ส จำกัด (มหาชน)	1	12	0	1	วาระที่ 8 พิจารณาเรื่องอื่นๆ (ถ้ามี) งดออกเสียง
1 ก.ค. 63	บริษัท สิงห์ เอสเตท จำกัด (มหาชน)	1	12	0	1	วาระที่ 11 เรื่องอื่น ๆ (ถ้ามี) งดออกเสียง
2 ก.ค. 63	บริษัท กรุงเทพดุสิตเวชการ จำกัด (มหาชน)	1	12	0	1	วาระที่ 7 เรื่องอื่นๆ (ถ้ามี) งดออกเสียง
2 ก.ค. 63	บริษัท ไทยนิปปอนรับเบอร์ อินดัสตรี จำกัด (มหาชน)	1	9	0	1	วาระที่ 8 พิจารณาเรื่องอื่นๆ (ถ้ามี) งดออกเสียง
3 ก.ค. 63	บริษัท การบินกรุงเทพ จำกัด (มหาชน)	1	9	0	1	วาระที่ 4 เรื่องอื่นๆ (ถ้ามี) งดออกเสียง
3 ก.ค. 63	บริษัท บางจากปิโตรเลียม จำกัด (มหาชน)	1	12	0	1	วาระที่ 9 เรื่องอื่นๆ (ถ้ามี) งดออกเสียง
3 ก.ค. 63	บริษัท ปตท. จำกัด (มหาชน)	1	9	0	1	วาระที่ 6 พิจารณาเรื่องอื่นๆ (ถ้ามี) งดออกเสียง
7 ก.ค. 63	บริษัท ไทยปริประกันชีวิด จำกัด (มหาชน)	1	10	0	1	วาระที่ 8 พิจารณาเรื่องอื่นๆ (ถ้ามี) งดออกเสียง
9 ก.ค. 63	บริษัท เบอร์ลี่ ยุคเกอร์ จำกัด (มหาชน)	1	10	0	1	วาระที่ 7 พิจารณาเรื่องอื่น ๆ (ถ้ามี) งดออกเสียง
10 ก.ค. 63	บริษัท แอสเสท เวิร์ด คอร์ป จำกัด (มหาชน)	1	15	1	1	วาระที่ 4.2.0.0 ไม่นอนุมัติ คุณหญิงวรรณาสิริวัฒน์ภักดี เนื่องจากเข้าประชุมคณะกรรมการน้อยกว่า 75% วาระที่ 13 พิจารณาเรื่องอื่นๆ (ถ้ามี) งดออกเสียง
10 ก.ค. 63	ธนาคารกรุงเทพ จำกัด (มหาชน)	1	15	0	1	วาระที่ 9 เรื่องอื่นๆ งดออกเสียง
10 ก.ค. 63	บริษัท บี.กริม เพาเวอร์ จำกัด (มหาชน)	1	8	1	1	วาระที่ 5.1.0.0 ไม่นอนุมัติ นางสาวคาโรลีน โมนิคมาริคริสติน ลิงค์ ให้กลับเข้าดำรงตำแหน่งอีกครั้งหนึ่ง เนื่องจากเข้าประชุมน้อยกว่า 75% วาระที่ 8 พิจารณาเรื่องอื่นๆ (ถ้ามี) งดออกเสียง
10 ก.ค. 63	บริษัท กรุงเทพประกันชีวิต จำกัด (มหาชน)	1	14	0	0	-
13 ก.ค. 63	บริษัท ดับบลิวเอชเอ คอร์ปอเรชั่น จำกัด (มหาชน)	1	11	0	1	วาระที่ 10 พิจารณาเรื่องอื่นๆ (ถ้ามี) งดออกเสียง
14 ก.ค. 63	บริษัท อมตะ วีเอ็น จำกัด (มหาชน)	1	8	0	1	วาระที่ 7 เรื่องอื่นๆ (หากมี) งดออกเสียง

วันที่ใช้สิทธิ	บริษัทที่ไปใช้สิทธิ	จำนวนครั้งที่เชิญประชุม	จำนวนครั้งที่ลงมติตามวาระการประชุม			บันทึกเหตุการณ์ที่ไม่เห็นด้วยหรืองดออกเสียง
			สนับสนุน	คัดค้าน	งดออกเสียง	
14 ก.ค. 63	บริษัท โรงพยาบาลพระรามเก้า จำกัด (มหาชน)	1	11	1	1	วาระที่ 5.4.0.0 ไม่อนุมัติ นาวาอากาศโทหญิง ศรินธรา สิงหรา ณ อยุธยา เนื่องจากเข้าประชุมกรรมการบริษัทในปี 2562 น้อยกว่า 75% วาระที่ 10 พิจารณาเรื่องอื่นๆ (ถ้ามี) งดออกเสียง
15 ก.ค. 63	บริษัท เคซีอี อีเลคโทรนิคส์ จำกัด (มหาชน)	1	9	0	1	วาระที่ 8 พิจารณาเรื่องอื่นๆ (ถ้ามี) งดออกเสียง
16 ก.ค. 63	บริษัท ซีพี ออลล์ จำกัด (มหาชน)	1	11	0	0	-
16 ก.ค. 63	บริษัท วี จี ไอ โกลบอล มีเดีย จำกัด (มหาชน)	1	11	0	1	วาระที่ 10 พิจารณาเรื่องอื่นๆ (ถ้ามี) งดออกเสียง
16 ก.ค. 63	บริษัท วีนิไทย จำกัด (มหาชน)	1	9	1	1	วาระที่ 5.2.0.0 ไม่อนุมัติ นายพจน์ วิเทศยนตรกิจ โดยในปี 2562 เข้าร่วมประชุมคณะกรรมการบริษัท น้อยกว่า 75% วาระที่ 8 พิจารณาเรื่องอื่นๆ (ถ้ามี) งดออกเสียง
20 ก.ค. 63	บริษัท บีทีเอส กรุ๊ป โฮลดิ้งส์ จำกัด (มหาชน)	1	18	0	1	วาระที่ 15 พิจารณาเรื่องอื่นๆ (ถ้ามี) งดออกเสียง
20 ก.ค. 63	บริษัท ผลิตไฟฟ้า จำกัด (มหาชน)	1	13	0	1	วาระที่ 9 เรื่องอื่นๆ (ถ้ามี) งดออกเสียง
22 ก.ค. 63	บริษัท เอเชีย เออีเอ็ม จำกัด (มหาชน)	1	10	1	1	วาระที่ 7.2.0.0 ไม่อนุมัติ แต่งตั้ง นายวิรัช พุฒารักษ์ ให้กลับเข้ามาดำรงตำแหน่งกรรมการ เนื่องจากเข้าร่วมประชุมกรรมการบริษัทในปี 2562 น้อยกว่า 75% วาระที่ 10 พิจารณาเรื่องอื่นๆ (ถ้ามี) งดออกเสียง
23 ก.ค. 63	บริษัท แอดวานซ์ อินโฟร์ เซอร์วิส จำกัด (มหาชน)	1	10	0	1	วาระที่ 8 พิจารณาเรื่องอื่นๆ (ถ้ามี) งดออกเสียง
23 ก.ค. 63	บริษัท ชามีน่า จำกัด (มหาชน)	1	9	1	1	วาระที่ 5.2.0.0 ไม่อนุมัติ นางสุชัยญา ฐานาลงกรณ์ เนื่องจากไม่เข้าร่วมประชุมคณะกรรมการบริษัท วาระที่ 8 เรื่องอื่นๆ งดออกเสียง
24 ก.ค. 63	บริษัท อินทัช โฮลดิ้งส์ จำกัด (มหาชน)	1	11	0	1	วาระที่ 9 พิจารณาเรื่องอื่นๆ (ถ้ามี) งดออกเสียง
24 ก.ค. 63	บริษัท เอ็มเค เรสโตรองด์ กรุ๊ป จำกัด (มหาชน)	1	9	0	1	วาระที่ 8 พิจารณาเรื่องอื่นๆ (ถ้ามี) งดออกเสียง
24 ก.ค. 63	บริษัท สยามแม็คโคร จำกัด (มหาชน)	1	11	0	2	วาระที่ 3 รับทราบการจ่ายเงินปันผลระหว่างกาลจากผลประกอบการของบริษัทฯ ประจำปี 2562 งดออกเสียง วาระที่ 8 พิจารณาเรื่องอื่นๆ (ถ้ามี) งดออกเสียง

วันที่ใช้สิทธิ	บริษัทที่ไปใช้สิทธิ	จำนวนครั้งที่เชิญประชุม	จำนวนครั้งที่ลงมติตามวาระการประชุม			บันทึกเหตุการณ์ที่ไม่เห็นด้วยหรืองดออกเสียง
			สนับสนุน	คัดค้าน	งดออกเสียง	
24 ก.ค. 63	บริษัท ไทย โซลาร์ เอ็นเนอร์ยี จำกัด (มหาชน)	1	9	0	1	วาระที่ 8 พิจารณาเรื่องอื่นๆ (ถ้ามี) งดออกเสียง
29 ก.ค. 63	บริษัท เอสซี แอสเสท คอร์ปอเรชั่น จำกัด (มหาชน)	1	15	0	0	-
31 ก.ค. 63	บริษัท แพลน บี มีเดีย จำกัด (มหาชน)	1	12	0	1	วาระที่ 11 พิจารณาเรื่องอื่นๆ (ถ้ามี) งดออกเสียง
31 ก.ค. 63	บริษัท ซิมโฟนี คอมมูนิเคชั่น จำกัด (มหาชน)	1	12	1	1	วาระที่ 5.2.0.0 ไม่นุมัติ นายอัฟซอล บิน อับดุล ราฮิม เนื่องจากเข้าร่วมประชุมกรรมการบริษัท น้อยกว่าที่กำหนด วาระที่ 12 พิจารณาเรื่องอื่นๆ (ถ้ามี) งดออกเสียง
4 ส.ค. 63	บริษัท สแกน อินเตอร์ จำกัด (มหาชน)	1	10	0	1	วาระที่ 3 พิจารณาอนุมัติงบการเงิน ประจำปี 2562 สิ้นสุด ณ วันที่ 31 ธันวาคม 2562 งดออกเสียง
7 ส.ค. 63	บริษัท ทีโอเอ เพ้นท์ (ประเทศไทย) จำกัด (มหาชน)	1	10	1	1	วาระที่ 5.2.0.0 ไม่นุมัติ นายวณิชต์ ตั้งคารวคุณ กลับเข้าดำรงตำแหน่ง ต่ออีกวาระหนึ่ง เนื่องจากในปี 2562 กรรมการท่านนี้เข้าร่วมประชุม คณะกรรมการบริษัทน้อยกว่า 75% วาระที่ 10 พิจารณาเรื่องอื่นๆ (ถ้ามี) งดออกเสียง
26 ส.ค. 63	บริษัท เซ็นทรัล รีเทล คอร์ปอเรชั่น จำกัด (มหาชน)	1	10	1	1	วาระที่ 4.4.0.0 ไม่นุมัติ นายสมพงษ์ ดัชนีแพทย์ เนื่องจากเข้าร่วมประชุม คณะกรรมการบริษัท 66.67% ซึ่งน้อยกว่าเกณฑ์ที่กำหนด วาระที่ 8 พิจารณาเรื่องอื่นๆ (ถ้ามี) งดออกเสียง
27 ส.ค. 63	บริษัท กัลฟ์ เอ็นเนอร์จี ดีเวลลอปเมนท์ จำกัด (มหาชน)	1	3	0	1	วาระที่ 4 พิจารณาเรื่องอื่นๆ (ถ้ามี) งดออกเสียง
16 ก.ย. 63	บริษัท ไทยยูเนียน กรุ๊ป จำกัด (มหาชน)	1	14	0	1	วาระที่ 10 พิจารณาเรื่องอื่นๆ (ถ้ามี) งดออกเสียง
22 ต.ค. 63	บริษัท พี.ซี.เอส. แมชชีน กรุ๊ปโฮลดิ้ง จำกัด (มหาชน)	1	9	1	1	วาระที่ 4 พิจารณาอนุมัติการจัดสรร ภาษีเพื่อเป็นทุนสำรองตามกฎหมาย รับทราบการจ่ายเงินปันผลระหว่างกาล และการงดจ่ายเงินปันผลประจำปี 2562 ไม่เห็นด้วย วาระที่ 9 พิจารณาเรื่องอื่นๆ (ถ้ามี) งดออกเสียง
29 ต.ค. 63	บริษัท แม็คกรุ๊ป จำกัด (มหาชน)	1	11	0	1	วาระที่ 9 พิจารณาเรื่องอื่นๆ (ถ้ามี) งดออกเสียง

**การรับผลประโยชน์ตอบแทนเนื่องจากการที่กองทุนใช้บริการบุคคลอื่น
(Soft Commission)**

สำหรับรอบระยะเวลาตั้งแต่วันที่ 1 พฤศจิกายน 2562 ถึงวันที่ 31 ตุลาคม 2563

บริษัทที่ให้ผลประโยชน์	ผลประโยชน์ที่ได้รับ	เหตุผลในการรับผลประโยชน์
ธนาคารกรุงเทพ จำกัด (มหาชน)	เอกสาร Research และ Indicative Yield	เพื่อประโยชน์ในการลงทุนของกองทุน
ธนาคารกรุงไทย จำกัด (มหาชน)	เอกสาร Research และ Indicative Yield	เพื่อประโยชน์ในการลงทุนของกองทุน
ธนาคารกรุงศรีอยุธยา จำกัด (มหาชน)	เอกสาร Research และ Indicative Yield	เพื่อประโยชน์ในการลงทุนของกองทุน
ธนาคารกสิกรไทย จำกัด (มหาชน)	เอกสาร Research และ Indicative Yield	เพื่อประโยชน์ในการลงทุนของกองทุน
ธนาคารซีไอเอ็มบี ไทย จำกัด (มหาชน)	เอกสาร Research และ Indicative Yield	เพื่อประโยชน์ในการลงทุนของกองทุน
ธนาคารทหารไทย จำกัด (มหาชน)	เอกสาร Research และ Indicative Yield	เพื่อประโยชน์ในการลงทุนของกองทุน
ธนาคารทีสโก้ จำกัด (มหาชน)	เอกสาร Research และ Indicative Yield	เพื่อประโยชน์ในการลงทุนของกองทุน
ธนาคารไทยพาณิชย์ จำกัด (มหาชน)	เอกสาร Research และ Indicative Yield	เพื่อประโยชน์ในการลงทุนของกองทุน
ธนาคารยูโอบี จำกัด (มหาชน)	เอกสาร Research และ Indicative Yield	เพื่อประโยชน์ในการลงทุนของกองทุน
ธนาคารสแตนดาร์ดชาร์เตอร์ด (ไทย) จำกัด (มหาชน)	เอกสาร Research และ Indicative Yield	เพื่อประโยชน์ในการลงทุนของกองทุน
ธนาคารเจพีมอร์แกน เชส	เอกสาร Research และ Indicative Yield	เพื่อประโยชน์ในการลงทุนของกองทุน
ธนาคารซีดีแบงก์	เอกสาร Research และ Indicative Yield	เพื่อประโยชน์ในการลงทุนของกองทุน
ธนาคารดอยช์แบงก์	เอกสาร Research และ Indicative Yield	เพื่อประโยชน์ในการลงทุนของกองทุน
ธนาคารเดอระอยัลแบงก์อ็อฟสกอตแลนด์ เอ็น.วี.	เอกสาร Research และ Indicative Yield	เพื่อประโยชน์ในการลงทุนของกองทุน
ธนาคารบีเอ็นพี พารีบาส์	เอกสาร Research และ Indicative Yield	เพื่อประโยชน์ในการลงทุนของกองทุน
ธนาคารแห่งอเมริกา เนชั่นแนล แอสโซซิเอชัน	เอกสาร Research และ Indicative Yield	เพื่อประโยชน์ในการลงทุนของกองทุน
ธนาคาร Société Générale	เอกสาร Research และ Indicative Yield	เพื่อประโยชน์ในการลงทุนของกองทุน
ธนาคารฮ่องกงและเซี่ยงไฮ้แบงกิง คอร์ปอเรชั่น จำกัด	เอกสาร Research และ Indicative Yield	เพื่อประโยชน์ในการลงทุนของกองทุน
บริษัทหลักทรัพย์ โนมูระ พัฒนสิน จำกัด (มหาชน)	Indicative Yield, Conference Call, Adhoc Update, SMS และเอกสาร Research	เพื่อประโยชน์ในการลงทุนของกองทุน
บริษัทหลักทรัพย์ เมย์แบงก์ กิมเอ็ง (ประเทศไทย) จำกัด (มหาชน)	Conference Call, Adhoc Update, SMS และเอกสาร Research	เพื่อประโยชน์ในการลงทุนของกองทุน
บริษัทหลักทรัพย์ เกียรตินาคินภัทร จำกัด (มหาชน)	Conference Call และเอกสาร Research	เพื่อประโยชน์ในการลงทุนของกองทุน
บริษัทหลักทรัพย์ เอเซีย พลัส จำกัด	Conference Call, SMS และเอกสาร Research	เพื่อประโยชน์ในการลงทุนของกองทุน

บริษัทที่ให้ผลประโยชน์	ผลประโยชน์ที่ได้รับ	เหตุผลในการรับผลประโยชน์
บริษัทหลักทรัพย์ ไทยพาณิชย์ จำกัด	Conference Call, Adhoc Update, SMS และเอกสาร Research	เพื่อประโยชน์ในการลงทุนของกองทุน
บริษัทหลักทรัพย์ บัวหลวง จำกัด (มหาชน)	Conference Call, Adhoc Update และเอกสาร Research	เพื่อประโยชน์ในการลงทุนของกองทุน
บริษัทหลักทรัพย์ ธนชาติ จำกัด (มหาชน)	Conference Call, Adhoc Update และเอกสาร Research	เพื่อประโยชน์ในการลงทุนของกองทุน
บริษัทหลักทรัพย์ ทิสโก้ จำกัด	Conference Call, Adhoc Update, SMS และเอกสาร Research	เพื่อประโยชน์ในการลงทุนของกองทุน
บริษัทหลักทรัพย์ กสิกรไทย จำกัด (มหาชน)	Conference Call, Adhoc Update และเอกสาร Research	เพื่อประโยชน์ในการลงทุนของกองทุน
บริษัทหลักทรัพย์ ยูโอบี เคย์เฮียน (ประเทศไทย) จำกัด (มหาชน)	Conference Call, SMS และเอกสาร Research	เพื่อประโยชน์ในการลงทุนของกองทุน
บริษัทหลักทรัพย์ ยูบีเอส (ประเทศไทย) จำกัด	Conference Call, Adhoc Update และเอกสาร Research	เพื่อประโยชน์ในการลงทุนของกองทุน
บริษัทหลักทรัพย์ เครดิต สวิส (ประเทศไทย) จำกัด	Conference Call, Adhoc Update และเอกสาร Research	เพื่อประโยชน์ในการลงทุนของกองทุน
บริษัทหลักทรัพย์ ซีจีเอส-ซีไอเอ็มบี (ประเทศไทย) จำกัด	Conference Call, Adhoc Update และเอกสาร Research	เพื่อประโยชน์ในการลงทุนของกองทุน
บริษัทหลักทรัพย์ ดีบีเอส วิคเคอร์ส (ประเทศไทย) จำกัด	Conference Call และเอกสาร Research	เพื่อประโยชน์ในการลงทุนของกองทุน
บริษัทหลักทรัพย์ แมคควอรี (ประเทศไทย) จำกัด	Conference Call, Adhoc Update และเอกสาร Research	เพื่อประโยชน์ในการลงทุนของกองทุน
บริษัทหลักทรัพย์ ซี แอล เอส เอ (ประเทศไทย) จำกัด	Conference Call, Adhoc Update และเอกสาร Research	เพื่อประโยชน์ในการลงทุนของกองทุน

วันที่รวบรวมข้อมูล 16 พฤศจิกายน 2563



กองทุนบัวหลวง

บริษัทหลักทรัพย์จัดการกองทุนรวม บัวหลวง จำกัด
เลขที่ 175 อาคารสาทรซิตี้ทาวเวอร์ ชั้น 7 ชั้น 21 และ ชั้น 26
ถนนสาทรใต้ แขวงทุ่งมหาเมฆ เขตสาทร กรุงเทพมหานคร 10120
โทรศัพท์ 0-2674-6488 โทรสาร 0-2679-5996
www.bblam.co.th