



รายงานประจำปี

กองทุนเปิดบัวหลวงปัจจัย 4

BBASIC

สำหรับรอบระยะเวลาตั้งแต่วันที่ 17 มีนาคม 2565 ถึงวันที่ 16 มีนาคม 2566

สารบัญ

ความเห็นของบริษัทจัดการ	1
ข้อมูลบริษัทจัดการ	2
รายชื่อผู้จัดการกองทุน	2
ข้อมูลกองทุน	3
การแก้ไขเปลี่ยนแปลงรายละเอียดโครงการในรอบปีบัญชี	4
ความเห็นของผู้ดูแลผลประโยชน์	5
ผลการดำเนินงานของกองทุน	6
ประวัติการจ่ายเงินปันผลของกองทุน	7
รายละเอียดการลงทุน การกู้ยืมเงิน และการก่อภาระผูกพัน	8
รายงานสรุปจำนวนเงินลงทุนในตราสารหนี้ ตราสารกึ่งหนี้กึ่งทุน หรือเงินฝาก	11
รายละเอียดและอันดับความน่าเชื่อถือของตราสารหนี้ ตราสารกึ่งหนี้กึ่งทุน หรือเงินฝาก ที่กองทุนลงทุนหรือมีไว้เป็นรายตัว	12
ค่าใช้จ่ายที่เรียกเก็บจากกองทุน	13
ข้อมูลอัตราส่วนหมุนเวียนการลงทุนของกองทุน	14
บริษัทนายหน้าที่ได้รับค่านายหน้าสูงสุดสิบอันดับแรก	15
รายงานของผู้สอบบัญชีรับอนุญาต และงบการเงิน	16
รายชื่อบุคคลที่เกี่ยวข้องที่มีการทำธุรกรรมกับกองทุนรวมในช่วงหนึ่งปี	35
ข้อมูลการถือหน่วยลงทุนเกินข้อจำกัดในการใช้สิทธิออกเสียง	36
แบบรายงานการใช้สิทธิออกเสียง (Voting) กรณีกองทุนเป็นผู้ถือหุ้น	37
การรับผลประโยชน์ตอบแทนเนื่องจากการที่กองทุนใช้บริการบุคคลอื่น (Soft Commission)	41

ความเห็นของบริษัทจัดการ

เรียน ท่านผู้ถือหน่วยลงทุน กองทุนเปิดบัวหลวงปัจจัย 4 (BBASIC)

กองทุนบัวหลวงมีความเห็นต่อภาพรวมเศรษฐกิจ และมุมมองการลงทุน ดังต่อไปนี้

ภาพรวมภาวะตลาดหุ้น

ตลาดหุ้นทั่วโลกมีความผันผวนมากในระหว่างเดือนมีนาคมที่ผ่านมา ด้วยแรงขายหนักในธุรกิจภาคการเงินทั่วโลก โดยมีจุดเริ่มต้นจากการล่มสลายของธนาคารในสหรัฐอเมริกา 3 แห่งภายในเวลาไม่กี่วัน หนึ่งในนั้นคือ ธนาคาร Silicon Valley Bank (SVB) ซึ่งมีมูลค่าสินทรัพย์มากกว่า 2 แสนล้านดอลลาร์สหรัฐฯ ต้นเหตุสำคัญจากการเพิ่มขึ้นของดอกเบี้ยนโยบายอย่างต่อเนื่องทำให้ตราสารหนี้ที่ธนาคารไปลงทุนมีการขาดทุนทางบัญชีขึ้น และทำให้ผู้ฝากเงินขาดความเชื่อมั่นจนเกิดการแห่ถอนเงินตามมาด้วยความกังวลต่อเสถียรภาพของธนาคารเครดิตสวิส แต่หลังจากที่ทางการสหรัฐฯ ได้เข้ามาสร้างความเชื่อมั่นด้วยการรับประกันเงินฝากของธนาคารที่มีปัญหา และธนาคาร UBS ได้เข้าควบรวมกิจการของเครดิตสวิส ทำให้ความกังวลของนักลงทุนจากประเด็นเหล่านี้บรรเทาลงไป และราคาหุ้นสามารถฟื้นกลับขึ้นมาได้

หลังจากเหตุการณ์นี้ ทำให้ทางธนาคารกลางสหรัฐฯ (Fed) ได้ตระหนักถึงผลกระทบของการขึ้นดอกเบี้ยที่มีต่อสถาบันการเงิน ทั้งในด้านความเสี่ยงด้านความเชื่อมั่นต่อสภาพคล่องที่เพิ่มขึ้น และความเข้มงวดมากขึ้นต่อการปล่อยสินเชื่อ ซึ่งจะกดดันภาวะเศรษฐกิจในอนาคต ประกอบกับตัวเลขเศรษฐกิจสหรัฐฯ ทั้งภาคอุตสาหกรรมและการบริการของเดือนมีนาคมที่ออกมาต่ำกว่าคาดล้วนทำให้ความเสี่ยงของอัตราการขยายตัวทางเศรษฐกิจสหรัฐฯ มีมากขึ้น ส่งผลต่อมุมมองของตลาดว่าการขึ้นดอกเบี้ยของ Fed น่าจะใกล้ถึงจุดสูงสุดแล้ว นอกจากนี้ หลังการเปิดประเทศ เศรษฐกิจของจีนนั้นก็ไม่สามารถฟื้นตัวได้เร็วอย่างที่นักลงทุนคาดหวัง ดังนั้น ความเสี่ยงของภาวะเศรษฐกิจโลกจึงเป็นปัจจัยหลักที่ต้องจับตามากขึ้น

ในเดือนมีนาคม SET Index ปรับตัวลดลง 0.81% โดยลงไปต่ำสุดมากกว่า -6% ในระหว่างเดือนตามความผันผวนของตลาดหุ้นโลก ซึ่งนอกจากปัจจัยความกังวลภายนอก หุ้นในหลายอุตสาหกรรมยังถูกกดดันจากตัวเลขผลประกอบการไตรมาส 4/2565 ที่ต่ำกว่าคาดซึ่งก็อาจจะยังไม่เห็นการฟื้นตัวที่ดีนักในไตรมาส 1/2566 ที่กำลังจะทยอยประกาศ จึงต้องฝากความหวังไว้กับการฟื้นตัวของภาคการท่องเที่ยวในช่วงที่เหลือของปี คาดว่า SET Index น่าจะอยู่ในลักษณะ Side-ways ไปอีกสักพักหนึ่ง ส่วนระดับมูลค่าการขายของนักลงทุนต่างชาติที่ขายหุ้นไทยมาตลอดในเดือนกุมภาพันธ์ นับว่าลดลงบ้างในช่วงท้ายของเดือนมีนาคม ทั้งนี้ เรามองว่าปัจจัยความกังวลจากเศรษฐกิจภายนอกประเทศ มีผลไม่มากนักต่อบริษัทที่อิงกับเศรษฐกิจในประเทศไทย และถ้ามีการย่อตัวของดัชนีหุ้นไทยเกิดขึ้น น่าจะเป็นโอกาสในการสะสมหุ้นกลุ่มที่จะได้ประโยชน์จากการฟื้นตัวของเศรษฐกิจและราคาไม่ได้แพงมาก เช่น ธุรกิจค้าปลีก ธุรกิจอสังหาริมทรัพย์และนิคมอุตสาหกรรม ธุรกิจการแพทย์ ธุรกิจธนาคาร เป็นต้น

สำหรับการลงทุนตั้งแต่วันที่ 17 มีนาคม 2565 ถึงวันที่ 16 มีนาคม 2566 กองทุน BBASIC มีมูลค่าทรัพย์สินสุทธิ ณ วันที่ 16 มีนาคม 2566 เท่ากับ 1,738.00 ล้านบาท หรือ 20.1828 บาทต่อหน่วยลงทุน โดยมีผลการดำเนินงานย้อนหลังในรอบระยะเวลาหนึ่งปีคิดเป็น 6.69%

กองทุนบัวหลวง ขอกราบขอบพระคุณท่านผู้ถือหน่วยลงทุนทุกท่านที่ให้ความไว้วางใจ และขอให้คำมั่นว่าบริษัทฯ จะบริหารกองทุนด้วยความระมัดระวัง รอบคอบ ภายใต้กฎเกณฑ์ต่างๆ ที่กำหนด และยึดมั่นในจรรยาบรรณวิชาชีพโดยเคร่งครัด

Fund Management
กองทุนบัวหลวง

ข้อมูลบริษัทจัดการ

บริษัทหลักทรัพย์จัดการกองทุนรวม บัวหลวง จำกัด จดทะเบียนเป็นบริษัทจำกัดเลขที่ 0105535049700 เมื่อวันที่ 19 มีนาคม พ.ศ. 2535 ด้วยทุนจดทะเบียน 100 ล้านบาท โดยได้รับชำระเต็มมูลค่าแล้ว และได้รับอนุญาตจากกระทรวงการคลัง ให้ประกอบธุรกิจหลักทรัพย์ประเภทกิจการจัดการลงทุนตามใบอนุญาตเลขที่ ลค-0005-02 เมื่อวันที่ 15 มกราคม พ.ศ. 2553

รายชื่อผู้ถือหุ้น	ร้อยละ
1. ธนาคารกรุงเทพ จำกัด (มหาชน)	75.0
2. บริษัท กรุงเทพประกันชีวิต จำกัด (มหาชน)	10.0
3. Asia Financial Holdings Ltd.	10.0
4. บริษัท กรุงเทพประกันภัย จำกัด (มหาชน)	5.0

รายชื่อผู้จัดการกองทุน

รายชื่อผู้จัดการกองทุน	วันที่เริ่มบริหารกองทุนนี้
1. นายพิรพงศ์ จิระเสรีจินดา	1 มิถุนายน 2552
2. นางสาวสุดารัตน์ ทิพย์เทอดธนา	2 พฤษภาคม 2549
3. นางสาวดุษฎี ภูพัฒน์	18 กรกฎาคม 2565
4. นายเจฟ สุทธิโสภณ	27 ธันวาคม 2555
5. นางสาวรุ่งนภา เสถียรนกุล	16 มิถุนายน 2558
6. นางสาวนาลี ตรีสัมพันธ์	1 เมษายน 2559

ข้อมูลกองทุน

กองทุนเปิดบัวหลวงปัจจัย 4 เป็นกองทุนซึ่งบริษัทหลักทรัพย์จัดการกองทุนรวม บัวหลวง จำกัด ได้รับอนุมัติจากสำนักงาน ก.ล.ด. ให้จัดตั้งขึ้น เพื่อระดมเงินจากผู้ลงทุนทั่วไป โดยมีจำนวนเงินทุนจดทะเบียน 5,000 ล้านบาท ประกอบด้วยหน่วยลงทุน 500 ล้านหน่วย มูลค่าที่ตราไว้หน่วยละ 10 บาท เป็นกองทุนรวมตราสารทุน ประเภทรับซื้อคืนหน่วยลงทุน และไม่กำหนดระยะเวลาสิ้นสุดของกองทุน

นโยบายการลงทุน กองทุนเน้นลงทุนในหลักทรัพย์เฉพาะกลุ่มบริษัทที่ทำธุรกิจเกี่ยวข้องกับปัจจัย 4 ได้แก่ อาหาร ที่อยู่อาศัย เครื่องนุ่งห่ม และยารักษาโรค ซึ่งเป็นหลักทรัพย์ที่มีปัจจัยพื้นฐานดี มีราคาต่ำกว่า Intrinsic Value หรือมีแนวโน้มการเติบโตทางธุรกิจสูง โดยเฉลี่ยในรอบปีบัญชีไม่น้อยกว่า 80% ของ NAV ส่วนที่เหลือจะลงทุนในตราสารหนี้ เงินฝาก หรือหลักทรัพย์หรือทรัพย์สินอื่นตามที่สำนักงาน ก.ล.ด. กำหนดหรือให้ความเห็นชอบ รวมถึงกองทุนอาจลงทุนใน Derivatives และ/หรือ Structured Note

บริษัทหลักทรัพย์จัดการกองทุนรวม บัวหลวง จำกัด จะบริหารกองทุนเปิดบัวหลวงปัจจัย 4 ตามข้อบังคับที่กำหนดไว้ในหนังสือชี้ชวน ตลอดจนภายใต้พระราชบัญญัติหลักทรัพย์และตลาดหลักทรัพย์ พ.ศ. 2535 และประกาศของคณะกรรมการกำกับหลักทรัพย์และตลาดหลักทรัพย์ (ก.ล.ด.) โดยมีธนาคารกสิกรไทย จำกัด (มหาชน) เป็นผู้ดูแลผลประโยชน์ของกองทุน ซึ่งจะทำหน้าที่เก็บรักษาทรัพย์สินของกองทุนและควบคุมดูแลการดำเนินงานของบริษัทจัดการอย่างใกล้ชิด

การแก้ไขเปลี่ยนแปลงรายละเอียดโครงการในรอบปีบัญชี

รอบระยะเวลาตั้งแต่วันที่ 17 มีนาคม 2565 ถึงวันที่ 16 มีนาคม 2566

เรื่อง	รายละเอียด	วันที่มีผล
1. การจัดให้มีเครื่องมือบริหารความเสี่ยงสภาพคล่อง	<p>บริษัทจัดการต้องจัดให้มีเครื่องมือบริหารความเสี่ยงด้านสภาพคล่องที่มีประสิทธิภาพ โดยมีเครื่องมือบริหารความเสี่ยงสภาพคล่องที่หลากหลายเป็นไปตามมาตรฐานสากล เพื่อให้บริษัทจัดการสามารถเลือกใช้ได้ตามความหนักเบาและความเหมาะสมของสถานการณ์ โดยเฉพาะในกรณีที่เกิดเหตุการณ์วิกฤต ตลาดผิดปกติ และที่สำคัญเพื่อรักษาประโยชน์ของผู้ลงทุนโดยรวมและลดความเสี่ยงที่ธุรกิจจัดการลงทุนจะก่อให้เกิดความเสี่ยงเชิงระบบ (Systemic Risk)</p> <p>(1) กลุ่มเครื่องมือที่กำหนดให้ผู้ลงทุนที่ทำธุรกรรมเป็นผู้รับภาระค่าใช้จ่าย (Pass on Transaction Cost tools) ได้แก่</p> <p>(1.1) การกำหนดค่าธรรมเนียมการขายคืนที่ไม่เป็นไปตามปริมาณหรือระยะเวลาที่กำหนด (Liquidity Fee)</p> <p>(1.2) การปรับมูลค่าทรัพย์สินสุทธิด้วยสูตรการคำนวณที่สะท้อนต้นทุนในการซื้อขายทรัพย์สินของกองทุนรวม (Swing Pricing)</p> <p>(1.3) การเพิ่มค่าธรรมเนียมการขายหน่วยลงทุนที่สะท้อนต้นทุนในการซื้อขายทรัพย์สินของกองทุนรวม (Anti-Dilution Levies - ADLs)</p> <p>(2) กลุ่มเครื่องมือที่กำหนดเงื่อนไขหรือข้อจำกัดการทำธุรกรรมของผู้ลงทุนในการซื้อและหรือขายคืนหน่วยลงทุนและหรือสับเปลี่ยนหน่วยลงทุน ได้แก่</p> <p>(2.1) การกำหนดระยะเวลาที่ต้องแจ้งล่วงหน้าก่อนการขายคืนหน่วยลงทุน (Notice Period)</p> <p>การกำหนดเพดานการขายคืนหน่วยลงทุน (Redemption Gate)</p>	1 กรกฎาคม 2565 เป็นต้นไป



ความเห็นของผู้ดูแลผลประโยชน์

เรียน ผู้ถือหน่วยลงทุน กองทุนเปิดบัวหลวงปัจจัย 4

ข้าพเจ้า บมจ.ธนาคารกสิกรไทย ในฐานะผู้ดูแลผลประโยชน์ได้ดูแลการจัดการ กองทุนเปิดบัวหลวงปัจจัย 4 ซึ่งจัดการโดย บริษัท หลักทรัพย์จัดการกองทุนรวมบัวหลวง จำกัด สำหรับ ระยะเวลาตั้งแต่วันที่ 17 มีนาคม พ.ศ. 2565 ถึงวันที่ 16 มีนาคม พ.ศ. 2566 แล้ว

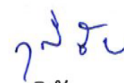
ข้าพเจ้าเห็นว่า บริษัท หลักทรัพย์จัดการกองทุนรวมบัวหลวง จำกัด ได้ปฏิบัติหน้าที่ในการจัดการ กองทุนเปิดบัวหลวงปัจจัย 4 เหมาะสมตามสมควรแห่งวัตถุประสงค์ ที่ได้กำหนดไว้ในโครงการและภายใต้พระราชบัญญัติหลักทรัพย์และตลาดหลักทรัพย์ พ.ศ. 2535

ขอแสดงความนับถือ
บมจ. ธนาคารกสิกรไทย



(นายวิโรจน์ สิมะทองธรรม)

รองผู้อำนวยการฝ่ายบริการธุรกิจหลักทรัพย์



(นายวุฒิชัย รอดภัย)

หัวหน้าส่วนฝ่ายบริการธุรกิจหลักทรัพย์

วันที่ 17 มีนาคม พ.ศ. 2566

ผลการดำเนินงานของกองทุน

ณ วันที่ 28 กุมภาพันธ์ 2566¹

	อัตราผลตอบแทนย้อนหลัง					
	% ตามช่วงเวลา		% ต่อปี			
	3 เดือน ตั้งแต่ 30 พ.ย. 65	6 เดือน ตั้งแต่ 31 ส.ค. 65	1 ปี ตั้งแต่ 28 ก.พ. 65	3 ปี ตั้งแต่ 28 ก.พ. 63	5 ปี ตั้งแต่ 28 ก.พ. 61	10 ปี ตั้งแต่ 28 ก.พ. 56
มูลค่าหน่วยลงทุน ² (บาท)	20.6619	20.6678	19.6561	17.5149	28.3215	27.8824
ผลการดำเนินงานของ BBASIC	0.40	1.37	6.69	9.00	-2.05	1.12
เกณฑ์มาตรฐาน ³	-0.40	-0.03	-0.99	9.74	0.64	3.71
ความผันผวน (Standard Deviation) ของผลการดำเนินงาน	7.12 ⁴	8.28 ⁴	9.40	15.20	13.87	13.64
ความผันผวน (Standard Deviation) ของเกณฑ์มาตรฐาน	7.97 ⁴	8.81 ⁴	10.60	18.95	16.66	15.55

เอกสารการวัดผลการดำเนินงานของกองทุนรวมฉบับนี้ ได้จัดทำขึ้นตามมาตรฐานการวัดผลการดำเนินงานของกองทุนรวมของสมาคมบริษัทจัดการลงทุน

¹ วันทำการสุดท้ายของเดือน

² มูลค่าหน่วยลงทุน ณ วันทำการต้นรอบที่ใช้ในการคำนวณอัตราผลตอบแทนย้อนหลัง

³ เกณฑ์มาตรฐาน หมายถึง ดัชนีผลตอบแทนรวมตลาดหลักทรัพย์แห่งประเทศไทย (SET TRI)

⁴ % ต่อปี






















ประวัติการจ่ายเงินปันผลของกองทุนย้อนหลัง 3 ปี




























รอบการจ่ายเงินปันผล	วันที่จ่ายเงินปันผล	อัตราจ่ายเงินปันผล (บาท/หน่วย)
วันที่ 17 กันยายน 2563 – 16 มีนาคม 2564	วันที่ 30 มีนาคม 2564	1.21
วันที่ 17 มีนาคม 2564 – 16 กันยายน 2564	วันที่ 1 ตุลาคม 2564	0.10
วันที่ 17 กันยายน 2564 – 16 มีนาคม 2565	วันที่ 30 มีนาคม 2565	0.02
วันที่ 17 มีนาคม 2565 – 16 กันยายน 2565	วันที่ 30 กันยายน 2565	0.20
วันที่ 17 กันยายน 2565 – 16 มีนาคม 2566	วันที่ 30 มีนาคม 2566	0.02







หมายเหตุ : การจ่ายเงินปันผลดังกล่าว จะต้องไม่ทำให้กองทุนมีผลขาดทุนสะสมเพิ่มขึ้นในงวดบัญชีที่พิจารณาจ่ายเงินปันผลนั้น และทุกครั้งที่จ่ายเงินปันผล มูลค่าหน่วยลงทุนจะลดลงไปตามจำนวนเงินที่จ่ายปันผล

รายละเอียดการลงทุน การกู้ยืมเงิน และการก่อภาระผูกพัน

ณ วันที่ 16 มีนาคม 2566

รายละเอียดการลงทุน	ระดับ CG Scoring	มูลค่าตามราคาตลาด	% NAV
หลักทรัพย์หรือทรัพย์สินในประเทศ		1,739,609,053.82	100.09
หุ้นสามัญจดทะเบียนในตลาดหลักทรัพย์ฯ			
ธุรกิจการเกษตร			
บริษัท ศรีตรังแอโกรอินดัสทรี จำกัด (มหาชน)		3,704,480.00	0.21
บริษัท ไทยวา จำกัด (มหาชน)		40,860,860.00	2.35
พาณิชย์			
บริษัท บิวตี้ คอมมูนิตี้ จำกัด (มหาชน)		5,543,494.00	0.32
บริษัท เบอร์ลี่ ยุคเกอร์ จำกัด (มหาชน)		54,772,200.00	3.15
บริษัท ซีพี ออลล์ จำกัด (มหาชน)		93,682,575.00	5.39
บริษัท เซ็นทรัล รีเทล คอร์ปอเรชั่น จำกัด (มหาชน)		8,412,800.00	0.48
บริษัท ดุโฮม จำกัด (มหาชน)		9,643,374.72	0.55
บริษัท สยามโกลบอลเฮ้าส์ จำกัด (มหาชน)		18,962,389.73	1.09
บริษัท โสม โปรดักส์ เซ็นเตอร์ จำกัด (มหาชน)		21,765,760.00	1.25
บริษัท สยามแม็คโคร จำกัด (มหาชน)		61,751,865.25	3.55
บริษัท แม็คกรุ๊ป จำกัด (มหาชน)		46,115,930.00	2.65
บริษัท เมก้า ไลฟ์ไซแอนซ์ จำกัด (มหาชน)		26,829,990.00	1.54
บริการรับเหมาก่อสร้าง			
บริษัท ซิโน-ไทย เอ็นจีเนียริ่งแอนด์คอนสตรัคชั่น จำกัด (มหาชน)		17,715,200.00	1.02
วัสดุก่อสร้าง			
บริษัท ผลิตภัณฑ์ตราเพชร จำกัด (มหาชน)		1,258,371.00	0.07
บริษัท อีสเทิร์นโพลีเมอร์ กรุ๊ป จำกัด (มหาชน)		5,332,545.00	0.31
บริษัท ปูนซิเมนต์ไทย จำกัด (มหาชน)		55,045,800.00	3.17
บริษัท ปูนซิเมนต์นครหลวง จำกัด (มหาชน)		13,410,600.00	0.77
บริษัท ทิปโก้แอสฟัลท์ จำกัด (มหาชน)		20,178,160.00	1.16
บริษัท ทีโอเอ เพ้นท์ (ประเทศไทย) จำกัด (มหาชน)		51,980,500.00	2.99
บริษัท ทีพีไอ โพลีน จำกัด (มหาชน)		2,841,742.00	0.16
แฟชั่น			
บริษัท ออโรรา ดีไซน์ จำกัด (มหาชน)	-	9,150,000.00	0.53
บริษัท ชาบีน่า จำกัด (มหาชน)		49,957,500.00	2.87

รายละเอียดการลงทุน	ระดับ CG Scoring	มูลค่าตามราคาตลาด	% NAV
อาหารและเครื่องดื่ม			
บริษัท บางกอกแกรนด์ จำกัด (มหาชน)		8,253,110.00	0.47
บริษัท เบทาโกร จำกัด (มหาชน)	-	11,327,550.00	0.65
บริษัท คาราบาวกรุ๊ป จำกัด (มหาชน)		17,557,275.00	1.01
บริษัท เจริญโภคภัณฑ์อาหาร จำกัด (มหาชน)		28,821,400.00	1.66
บริษัท ไอ-เทล คอร์ปอเรชั่น จำกัด (มหาชน)	-	7,157,342.20	0.41
บริษัท เอ็มเค เรสโตรองด์ กรุ๊ป จำกัด (มหาชน)		64,344,100.00	3.70
บริษัท ไมเนอร์ อินเตอร์เนชั่นแนล จำกัด (มหาชน)		68,373,625.00	3.93
บริษัท โอเอสสกา จำกัด (มหาชน)		28,992,600.00	1.67
บริษัท อาร์ แอนด์ บี ฟู้ด ซัพพลาย จำกัด (มหาชน)		14,091,000.00	0.81
บริษัท ไทยเทพรส จำกัด (มหาชน)	-	1,649,200.00	0.09
บริษัท ไทยยูเนียน กรุ๊ป จำกัด (มหาชน)		597,124.00	0.03
บริษัท น้ำมันพืชไทย จำกัด (มหาชน)		16,015,642.50	0.92
การแพทย์			
บริษัท บางกอก เซน ฮอสปิทอล จำกัด (มหาชน)		25,369,740.00	1.46
บริษัท กรุงเทพผลิตเวชภัณฑ์ จำกัด (มหาชน)		94,077,960.00	5.41
บริษัท โรงพยาบาลบำรุงราษฎร์ จำกัด (มหาชน)		11,274,810.00	0.65
บริษัท โรงพยาบาลจุฬารัตน์ จำกัด (มหาชน)		37,874,160.00	2.18
บริษัท โรงพยาบาลพระรามเก้า จำกัด (มหาชน)		26,332,020.00	1.52
บริษัท โรงพยาบาลราชธานี จำกัด (มหาชน)		44,142,750.00	2.54
ของใช้ส่วนตัวและเวชภัณฑ์			
บริษัท ไทยนิปปอนรับเบอร์อินดัสตรี จำกัด (มหาชน)		18,711,990.00	1.08
พัฒนาอสังหาริมทรัพย์			
บริษัท อมตะ คอร์ปอเรชั่น จำกัด (มหาชน)		12,454,340.00	0.72
บริษัท อมตะ รีเ็น จำกัด (มหาชน)		20,301,600.00	1.17
บริษัท เอพี (ไทยแลนด์) จำกัด (มหาชน)		23,073,490.00	1.33
บริษัท แอสเสท เวิร์ด คอร์ป จำกัด (มหาชน)		20,209,625.00	1.16
บริษัท เซ็นทรัลพัฒนา จำกัด (มหาชน)		49,147,710.00	2.83
บริษัท เฟรเซอร์ส พร็อพเพอร์ตี้ (ประเทศไทย) จำกัด (มหาชน)		13,317,000.00	0.77
บริษัท แลนด์แอนด์เฮ้าส์ จำกัด (มหาชน)		60,555,850.00	3.48
บริษัท แอล.พี.เอ็น.ดีเวลลอปเม้นท์ จำกัด (มหาชน)		14,551,680.00	0.84
บริษัท เอ็ม บี เค จำกัด (มหาชน)		24,813,540.00	1.43
บริษัท เดอะ แพลทินัม กรุ๊ป จำกัด (มหาชน)		21,622,852.00	1.24
บริษัท พกษา โฮลดิ้ง จำกัด (มหาชน)		8,417,250.00	0.48

รายละเอียดการลงทุน	ระดับ CG Scoring	มูลค่าตามราคาตลาด	% NAV
บริษัท สวนอุตสาหกรรมโรจนะ จำกัด (มหาชน)		4,243,500.00	0.24
บริษัท สิงห์ เอสเตท จำกัด (มหาชน)		4,209,744.00	0.24
บริษัท เอสซี แอสเสท คอร์ปอเรชั่น จำกัด (มหาชน)		30,633,380.40	1.76
บริษัท ศุภาลัย จำกัด (มหาชน)		3,306,600.00	0.19
บริษัท ดับบลิวเอชเอ คอร์ปอเรชั่น จำกัด (มหาชน)		8,893,432.00	0.51
หุ้นสามัญจดทะเบียนในตลาดหลักทรัพย์ เอ็ม เอ ไอ			
บริษัท สยามเวลเนสกรุ๊ป จำกัด (มหาชน)		41,818,590.00	2.41
ตัวเงินค้ำ			
กระทรวงการคลัง	-	24,980,132.52	1.44
พันธบัตร			
ธนาคารแห่งประเทศไทย	-	119,754,451.42	6.89
เงินฝากธนาคาร			
อันดับความน่าเชื่อถือ AAA	-	63,093,130.02	3.63
อันดับความน่าเชื่อถือ AA+(tha)	-	26,331,621.06	1.52
มูลค่าทรัพย์สินสุทธิ (บาท)		1,738,000,801.26	
มูลค่าหน่วยลงทุน (บาทต่อหน่วยลงทุน)		20.1828	

คำอธิบาย Corporate Governance Scoring

Corporate Governance Scoring (CG Scoring) คือ ระดับความสามารถการกำกับดูแลกิจการที่ดีของบริษัทจดทะเบียนไทยจัดทำขึ้นโดยสมาคมส่งเสริมสถาบันกรรมการบริษัทไทย (IOD) คิดคะแนนจากหลักเกณฑ์ 5 หมวด ได้แก่ สิทธิของผู้ถือหุ้น การปฏิบัติต่อผู้ถือหุ้นอย่างเท่าเทียมกัน บทบาทของผู้มีส่วนได้เสีย การเปิดเผยข้อมูลและความโปร่งใส และความรับผิดชอบต่อสังคมและกรรมการ โดยระดับคะแนนที่ปรากฏข้างต้นอิงตามรายงานการกำกับดูแลกิจการบริษัทจดทะเบียน ประจำปี 2565

CG Scoring ที่เผยแพร่ตามรายงานดังกล่าวประกอบด้วย 3 ระดับ คือ



- หมายถึง ดี (Good)
- หมายถึง ดีมาก (Very Good)
- หมายถึง ดีเลิศ (Excellent)

รายงานสรุปจำนวนเงินลงทุนในตราสารหนี้ ตราสารกึ่งหนี้กึ่งทุน หรือเงินฝาก

ณ วันที่ 28 กุมภาพันธ์ 2566¹

กลุ่มของตราสาร	มูลค่าตามราคาตลาด (ล้านบาท)	% NAV
1. กลุ่มตราสารภาครัฐไทยและตราสารภาครัฐต่างประเทศ	144.65	8.17
2. กลุ่มตราสารของธนาคารที่มีกฎหมายเฉพาะจัดตั้งขึ้น ธนาคารพาณิชย์ หรือบริษัทเงินทุนเป็นผู้ออก ผู้รับรองผู้รับอวัล ผู้สลับหลัง หรือผู้ค้ำประกัน	83.07	4.70
3. กลุ่มตราสารที่มีอันดับความน่าเชื่อถืออยู่ในอันดับที่สามารถลงทุนได้	-	-
4. กลุ่มตราสารที่มีอันดับความน่าเชื่อถือต่ำกว่าอันดับที่สามารถลงทุนได้หรือไม่ได้รับการจัดอันดับความน่าเชื่อถือ	-	-
5. ตราสารที่ไม่มีคุณสมบัติตามประกาศคณะกรรมการกำกับตลาดทุน เรื่องการลงทุนของกองทุน	-	-
สัดส่วนการลงทุนสูงสุดในกลุ่ม 4. ที่คาดว่าจะลงทุนในเดือนมีนาคม 2566	-	-

¹ วันทำการสุดท้ายของเดือน

**รายละเอียดและอันดับความน่าเชื่อถือของตราสารหนี้ ตราสารกึ่งหนี้กึ่งทุน หรือเงินฝาก
ที่กองทุนลงทุนหรือมีไว้เป็นรายตัว**

ณ วันที่ 16 มีนาคม 2566

ประเภท	ผู้ออก	ผู้รับประกัน/ ผู้รับรอง/ ผู้สลักหลัง	วันครบ กำหนด	อันดับ ความ น่าเชื่อถือ	มูลค่าหน้าตัว	มูลค่า ตามราคาตลาด
1. ตั๋วเงินคลัง	กระทรวงการคลัง	กระทรวงการคลัง	29/03/23	AAA	20,000,000.00	19,990,798.76
2. ตั๋วเงินคลัง	กระทรวงการคลัง	กระทรวงการคลัง	10/05/23	AAA	5,000,000.00	4,989,333.76
3. พันธบัตร	ธนาคารแห่งประเทศไทย	-	30/03/23	AAA	5,000,000.00	4,998,664.74
4. พันธบัตร	ธนาคารแห่งประเทศไทย	-	20/04/23	AAA	5,000,000.00	4,993,766.68
5. พันธบัตร	ธนาคารแห่งประเทศไทย	-	05/05/23	AAA	60,000,000.00	59,885,037.14
6. พันธบัตร	ธนาคารแห่งประเทศไทย	-	18/05/23	AAA	50,000,000.00	49,876,982.86
7. เงินฝากธนาคาร	ธนาคารกรุงเทพ จำกัด (มหาชน)	-	-	AA+(tha)	-	2,423,618.30
8. เงินฝากธนาคาร	ธนาคารกสิกรไทย จำกัด (มหาชน)	-	-	AA+(tha)	-	23,908,002.76
9. เงินฝากธนาคาร	ธนาคารยูโอบี จำกัด (มหาชน)	-	-	AAA	-	63,093,130.02

ตารางแสดงอันดับความน่าเชื่อถือ (Credit Rating) ในระดับที่สามารถลงทุนได้ (Investment Grade)

อันดับความน่าเชื่อถือ (Credit Rating) คือข้อมูลบอกระดับความสามารถในการชำระหนี้ ซึ่งแบ่งเป็นความเสี่ยงด้านเครดิตของผู้ออกตราสารหนี้ (Issuer Rating) และตัวตราสารหนี้แต่ละรุ่น (Issue Rating) ซึ่งจัดทำโดยบริษัทจัดอันดับความน่าเชื่อถือ (Credit Rating Agency: CRA)

Fitch	TRIS/ S&P's	Moody's	คำอธิบาย
AAA (tha)	AAA	Aaa	อันดับเครดิตสูงสุด แสดงถึงระดับความเสี่ยงจากการลงทุนที่ต่ำที่สุด มีความสามารถสูงสุดในการชำระเงินต้นและดอกเบี้ยตามกำหนดเวลา
AA+ (tha)	AA+	Aa1	อันดับเครดิตรองลงมา และถือว่ามีความเสี่ยงจากการลงทุนที่ต่ำมากที่จะไม่สามารถชำระหนี้ได้ตามกำหนด
AA (tha)	AA	Aa2	
AA- (tha)	AA-	Aa3	
A+ (tha)	A+	A1	ความเสี่ยงอยู่ในระดับต่ำ
A (tha)	A	A2	
A- (tha)	A-	A3	
BBB+ (tha)	BBB+	Baa1	ระดับความเสี่ยงและความสามารถในการชำระหนี้อยู่ในระดับปานกลาง
BBB (tha)	BBB	Baa2	
BBB- (tha)	BBB-	Baa3	

หมายเหตุ :

- อันดับความน่าเชื่อถือจาก AA ถึง BBB อาจมีเครื่องหมายบวก (+) หรือ ลบ (-) หรือเลข 1-3 เพื่อจำแนกความแตกต่างของคุณภาพของอันดับความน่าเชื่อถือภายในระดับเดียวกัน
- อันดับความน่าเชื่อถือของ Fitch จะใช้ (tha) ต่อท้ายเพื่อแสดงว่าเป็นอันดับเครดิตที่ใช้ในประเทศไทย

ค่าใช้จ่ายที่เรียกเก็บจากกองทุน

รอบระยะเวลาตั้งแต่วันที่ 17 มีนาคม 2565 ถึงวันที่ 16 มีนาคม 2566

ค่าใช้จ่ายที่เรียกเก็บจากกองทุน ¹ (Fund's Direct Expenses)	จำนวนเงิน หน่วย : พันบาท	ร้อยละของ มูลค่าทรัพย์สินสุทธิ
ค่าธรรมเนียมการจัดการ (Management Fee)	25,469.41	1.500
ค่าธรรมเนียมผู้ดูแลผลประโยชน์ (Trustee Fee)	509.39	0.030
ค่าธรรมเนียมนายทะเบียนหน่วยลงทุน (Registrar Fee)	2,037.55	0.120
ค่าบริการ (Service Charge)	392.10	0.023
ค่าใช้จ่ายในการซื้อขายหลักทรัพย์ (Trading Cost)	1,930.97	0.114
ค่าใช้จ่ายอื่นๆ ² (Other Expense)	625.78	0.037
รวมค่าใช้จ่ายทั้งหมด³	29,034.23	1.710

¹ เป็นค่าใช้จ่ายไม่รวมภาษีมูลค่าเพิ่ม อนึ่ง การคำนวณค่าธรรมเนียมการจัดการ ค่าธรรมเนียมผู้ดูแลผลประโยชน์ ค่าธรรมเนียมนายทะเบียนหน่วยลงทุน จะใช้มูลค่าทรัพย์สินสุทธิก่อนหักค่าธรรมเนียมดังกล่าวเป็นฐานในการคำนวณ

² ค่าใช้จ่ายอื่นที่น้อยกว่าหรือเท่ากับร้อยละ 0.01 ของมูลค่าทรัพย์สินสุทธิ

³ ไม่รวมค่านายหน้าซื้อขายหลักทรัพย์และค่าธรรมเนียมต่างๆ ที่เกิดขึ้นจากการซื้อขายหลักทรัพย์

**ข้อมูลอัตราส่วนหมุนเวียนการลงทุนของกองทุน
(Portfolio Turnover Ratio: PTR)**

รอบระยะเวลาตั้งแต่วันที่ 17 มีนาคม 2565 ถึงวันที่ 16 มีนาคม 2566

$$\text{PTR} = \frac{\text{Min (ซื้อทรัพย์สิน, ขายทรัพย์สิน)}}{\text{Avg. NAV}}$$

$$\text{PTR} = \frac{586,937,510.59}{1,697,784,891.23}$$

$$\text{PTR} = 0.35$$

หมายเหตุ : PTR คือ ความถี่ของการซื้อขายหลักทรัพย์ในพอร์ตกองทุนในช่วงเวลาใดช่วงเวลานึง โดยคำนวณจากมูลค่าที่ต่ำกว่าระหว่างผลรวมของมูลค่าการซื้อหลักทรัพย์กับผลรวมของมูลค่าการขายหลักทรัพย์ของกองทุนรวมในรอบระยะเวลาบัญชีที่ผ่านมาหารด้วยมูลค่าทรัพย์สินสุทธิเฉลี่ยของกองทุนรวมเฉลี่ยในรอบระยะเวลาเดียวกัน กองทุนรวมที่มีค่า PTR สูง บ่งชี้ถึงการซื้อขายหลักทรัพย์บ่อยครั้งของผู้จัดการกองทุนและทำให้มีต้นทุนการซื้อขายหลักทรัพย์ที่สูง จึงต้องพิจารณาเปรียบเทียบกับผลการดำเนินงานของกองทุนรวมเพื่อประเมินความคุ้มค่าของการซื้อขายหลักทรัพย์ดังกล่าว

บริษัทนายหน้าที่ได้รับค่านายหน้าสูงสุดสิบอันดับแรก

รอบระยะเวลาตั้งแต่วันที่ 17 มีนาคม 2565 ถึงวันที่ 16 มีนาคม 2566

ลำดับที่	รายชื่อบริษัทนายหน้า	อัตราส่วนค่านายหน้า (%)
1	บริษัทหลักทรัพย์ ทิสโก้ จำกัด	15.39
2	บริษัทหลักทรัพย์ เกียรตินาคินภัทร จำกัด (มหาชน)	12.53
3	บริษัทหลักทรัพย์ เครดิต สุวิส (ประเทศไทย) จำกัด	11.06
4	บริษัทหลักทรัพย์ ดีบีเอส วิคเคอร์ส (ประเทศไทย) จำกัด	9.96
5	บริษัทหลักทรัพย์ ธนชาติ จำกัด (มหาชน)	7.70
6	บริษัทหลักทรัพย์ กสิกรไทย จำกัด (มหาชน)	7.60
7	บริษัทหลักทรัพย์ ซิตีคอร์ป (ประเทศไทย) จำกัด	5.99
8	บริษัทหลักทรัพย์ กรุงศรี พัฒนสิน จำกัด (มหาชน)	5.44
9	บริษัทหลักทรัพย์ ซีจีเอส-ซีไอเอ็มบี (ประเทศไทย) จำกัด	4.41
10	บริษัทหลักทรัพย์ อินโนเวสต์ เอ็กซ์ จำกัด	4.26
11	อื่นๆ	15.66
รวมทั้งสิ้น		100.00

ค่านายหน้าในการซื้อขายหลักทรัพย์รวมเท่ากับ 2,066,139.73 บาท

รายงานของผู้สอบบัญชีรับอนุญาต และงบการเงิน

รายงานของผู้สอบบัญชีรับอนุญาต

เสนอ ผู้ถือหุ้นหน่วยลงทุนของกองทุนเปิดบัวหลวงปัจจัย 4

ความเห็น

ข้าพเจ้าได้ตรวจสอบงบการเงินของกองทุนเปิดบัวหลวงปัจจัย 4 (“กองทุน”) ซึ่งประกอบด้วยงบแสดงฐานะการเงิน และงบประกอบรายละเอียดเงินลงทุน ณ วันที่ 16 มีนาคม 2566 และงบกำไรขาดทุนเบ็ดเสร็จ และงบแสดงการเปลี่ยนแปลงสินทรัพย์สุทธิสำหรับปีสิ้นสุดวันเดียวกัน และหมายเหตุประกอบงบการเงินรวมถึงสรุปนโยบายการบัญชีที่สำคัญ

ข้าพเจ้าเห็นว่า งบการเงินข้างต้นนี้แสดงฐานะการเงินของกองทุนเปิดบัวหลวงปัจจัย 4 ณ วันที่ 16 มีนาคม 2566 และผลการดำเนินงาน และการเปลี่ยนแปลงสินทรัพย์สุทธิสำหรับปีสิ้นสุดวันเดียวกัน โดยถูกต้องตามที่ควรในสาระสำคัญตามแนวปฏิบัติทางบัญชีสำหรับกองทุนรวมและกองทุนสำรองเลี้ยงชีพ ที่สมาคมบริษัทจัดการลงทุนกำหนดโดยได้รับความเห็นชอบจากสำนักงานคณะกรรมการกำกับหลักทรัพย์และตลาดหลักทรัพย์

เกณฑ์ในการแสดงความเห็น

ข้าพเจ้าได้ปฏิบัติตามตรวจสอบตามมาตรฐานการสอบบัญชี ความรับผิดชอบของข้าพเจ้าได้กล่าวไว้ในวรรคความรับผิดชอบของผู้สอบบัญชีต่อการตรวจสอบงบการเงินในรายงานของข้าพเจ้า ข้าพเจ้ามีความเป็นอิสระจากกองทุนตามประมวลจรรยาบรรณของผู้ประกอบวิชาชีพบัญชี รวมถึง มาตรฐานเรื่องความเป็นอิสระ ที่กำหนดโดยสภาวิชาชีพบัญชี (ประมวลจรรยาบรรณของผู้ประกอบวิชาชีพบัญชี) ในส่วนที่เกี่ยวข้องกับการตรวจสอบงบการเงิน และข้าพเจ้าได้ปฏิบัติตามความรับผิดชอบด้านจรรยาบรรณอื่น ๆ ตามประมวลจรรยาบรรณของผู้ประกอบวิชาชีพบัญชี ข้าพเจ้าเชื่อว่าหลักฐานการสอบบัญชีที่ข้าพเจ้าได้รับเพียงพอและเหมาะสมเพื่อใช้เป็นเกณฑ์ในการแสดงความเห็นของข้าพเจ้า

ข้อมูลอื่น

ผู้บริหารเป็นผู้รับผิดชอบต่อข้อมูลอื่น ข้อมูลอื่นประกอบด้วย ข้อมูลซึ่งรวมอยู่ในรายงานประจำปี แต่ไม่รวมถึงงบการเงิน และรายงานของผู้สอบบัญชีที่อยู่ในรายงานประจำปีนั้น ข้าพเจ้าคาดว่าข้าพเจ้าจะได้รับรายงานประจำปีภายหลังวันที่ในรายงานของผู้สอบบัญชี

ความเห็นของข้าพเจ้าต่องบการเงินไม่ครอบคลุมถึงข้อมูลอื่น และข้าพเจ้าไม่ได้ให้ความเชื่อมั่นต่อข้อมูลอื่น

ความรับผิดชอบของข้าพเจ้าที่เกี่ยวข้องกับการตรวจสอบงบการเงินคือ การอ่านและพิจารณาว่าข้อมูลอื่นมีความขัดแย้งที่มีสาระสำคัญกับงบการเงินหรือกับความรู้ที่ได้รับจากการตรวจสอบของข้าพเจ้า หรือปรากฏว่าข้อมูลอื่นมีการแสดงข้อมูลที่ขัดต่อข้อเท็จจริงอันเป็นสาระสำคัญหรือไม่

เมื่อข้าพเจ้าได้อ่านรายงานประจำปี หากข้าพเจ้าสรุปได้ว่าการแสดงข้อมูลที่ขัดต่อข้อเท็จจริงอันเป็นสาระสำคัญ ข้าพเจ้าต้องสื่อสารเรื่องดังกล่าวกับผู้บริหารเพื่อให้ผู้บริหารดำเนินการแก้ไขข้อมูลที่แสดงขัดต่อข้อเท็จจริง

ความรับผิดชอบของผู้บริหารต่องบการเงิน

ผู้บริหารมีหน้าที่รับผิดชอบในการจัดทำและนำเสนองบการเงินเหล่านี้โดยถูกต้องตามที่ควรตามแนวปฏิบัติทางบัญชีสำหรับกองทุนรวมและกองทุนสำรองเลี้ยงชีพ ที่สมาคมบริษัทจัดการลงทุนกำหนดโดยได้รับความเห็นชอบจากสำนักงานคณะกรรมการกำกับหลักทรัพย์และตลาดหลักทรัพย์ และรับผิดชอบเกี่ยวกับการควบคุมภายในที่ผู้บริหารพิจารณาว่าจำเป็นเพื่อให้สามารถจัดทำงบการเงินที่ปราศจากการแสดงข้อมูลที่ขัดต่อข้อเท็จจริงอันเป็นสาระสำคัญไม่ว่าจะเกิดจากการทุจริตหรือข้อผิดพลาด

ในการจัดทำงบการเงิน ผู้บริหารรับผิดชอบในการประเมินความสามารถของกองทุนในการดำเนินงานต่อเนื่อง การเปิดเผยเรื่องที่เกี่ยวข้องกับการดำเนินงานต่อเนื่อง (ตามความเหมาะสม) และการใช้เกณฑ์การบัญชีสำหรับการดำเนินงานต่อเนื่องเว้นแต่ผู้บริหารมีความตั้งใจที่จะเลิกกองทุนหรือหยุดดำเนินงานหรือไม่สามารถดำเนินงานต่อเนื่องต่อไปได้

ความรับผิดชอบของผู้สอบบัญชีต่อการตรวจสอบงบการเงิน

การตรวจสอบของข้าพเจ้ามีวัตถุประสงค์เพื่อให้ได้ความเชื่อมั่นอย่างสมเหตุสมผลว่างบการเงินโดยรวมปราศจากการแสดงข้อมูลที่ขัดต่อข้อเท็จจริงอันเป็นสาระสำคัญหรือไม่ ไม่ว่าจะเกิดจากการทุจริตหรือข้อผิดพลาด และเสนอรายงานของผู้สอบบัญชีซึ่งรวมความเห็นของข้าพเจ้าอยู่ด้วย ความเชื่อมั่นอย่างสมเหตุสมผลคือความเชื่อมั่นในระดับสูงแต่ไม่ได้เป็นการรับประกันว่าการปฏิบัติตามตรวจสอบตามมาตรฐานการสอบบัญชีจะสามารถตรวจพบข้อมูลที่ขัดต่อข้อเท็จจริงอันเป็นสาระสำคัญที่มีอยู่ได้เสมอไป ข้อมูลที่ขัดต่อข้อเท็จจริงอาจเกิดจากการทุจริตหรือข้อผิดพลาดและถือว่ามีสาระสำคัญเมื่อคาดการณ์ได้อย่างสมเหตุสมผลว่ารายการที่ขัดต่อข้อเท็จจริงแต่ละรายการหรือทุกรายการรวมกันจะมีผลต่อการตัดสินใจทางเศรษฐกิจของผู้ใช้งบการเงินจากการใช้งบการเงินเหล่านี้

ในการตรวจสอบของข้าพเจ้าตามมาตรฐานการสอบบัญชี ข้าพเจ้าได้ใช้ดุลยพินิจและการสังเกตและสงสัยเยี่ยงผู้ประกอบวิชาชีพตลอดการตรวจสอบ การปฏิบัติตามของข้าพเจ้ารวมถึง

- ระบุและประเมินความเสี่ยงจากการแสดงข้อมูลที่ขัดต่อข้อเท็จจริงอันเป็นสาระสำคัญในงบการเงิน ไม่ว่าจะเกิดจากการทุจริตหรือข้อผิดพลาด ออกแบบและปฏิบัติตามวิธีการตรวจสอบเพื่อตอบสนองต่อความเสี่ยงเหล่านั้น และได้หลักฐานการสอบบัญชีที่เพียงพอและเหมาะสมเพื่อเป็นเกณฑ์ในการแสดงความเห็นของข้าพเจ้า ความเสี่ยงที่ไม่พบข้อมูลที่ขัดต่อข้อเท็จจริงอันเป็นสาระสำคัญซึ่งเป็นผลมาจากการทุจริตจะสูงกว่าความเสี่ยงที่เกิดจากข้อผิดพลาด เนื่องจากการทุจริตอาจเกี่ยวกับการสมรู้ร่วมคิด การปลอมแปลงเอกสารหลักฐาน การตั้งใจละเว้นการแสดงข้อมูล การแสดงข้อมูลที่ไม่ตรงตามข้อเท็จจริงหรือการแทรกแซงการควบคุมภายใน
- ทำความเข้าใจในระบบการควบคุมภายในที่เกี่ยวข้องกับการตรวจสอบ เพื่อออกแบบวิธีการตรวจสอบที่เหมาะสมกับสถานการณ์ แต่ไม่ใช่เพื่อวัตถุประสงค์ในการแสดงความเห็นต่อความมีประสิทธิภาพของการควบคุมภายในของกองทุน
- ประเมินความเหมาะสมของนโยบายการบัญชีที่ผู้บริหารใช้และความสมเหตุสมผลของประมาณการทางบัญชีและการเปิดเผยข้อมูลที่เกี่ยวข้องซึ่งจัดทำขึ้นโดยผู้บริหาร
- สรุปร่วมกับความเหมาะสมของการใช้เกณฑ์การบัญชีสำหรับการดำเนินงานต่อเนื่องของผู้บริหารและจากหลักฐานการสอบบัญชีที่ได้รับ สรุปร่วมกับความไม่แน่นอนที่มีสาระสำคัญเกี่ยวกับเหตุการณ์หรือสถานการณ์ที่อาจเป็นเหตุให้เกิดข้อสงสัยอย่างมีนัยสำคัญต่อความสามารถของกองทุนในการดำเนินงานต่อเนื่องหรือไม่ ถ้าข้าพเจ้าได้ข้อสรุปว่ามีความไม่แน่นอนที่มีสาระสำคัญ ข้าพเจ้าต้องกล่าวไว้ในรายงานของผู้สอบบัญชีของข้าพเจ้าโดยให้ข้อสังเกตถึงการเปิดเผยข้อมูลในงบการเงินที่เกี่ยวข้อง หรือถ้าการเปิดเผยดังกล่าวไม่เพียงพอ ความเห็นของข้าพเจ้าจะเปลี่ยนแปลงไป ข้อสรุปของข้าพเจ้าขึ้นอยู่กับหลักฐานการสอบบัญชีที่ได้รับจนถึงวันที่ในรายงานของผู้สอบบัญชีของข้าพเจ้า อย่างไรก็ตาม เหตุการณ์หรือสถานการณ์ในอนาคตอาจเป็นเหตุให้กองทุนต้องหยุดการดำเนินงานต่อเนื่อง
- ประเมินการนำเสนอ โครงสร้างและเนื้อหาของงบการเงินโดยรวม รวมถึงการเปิดเผยข้อมูลว่างบการเงินแสดงรายการและเหตุการณ์ในรูปแบบที่ทำให้มีการนำเสนอข้อมูลโดยถูกต้องตามที่ควรหรือไม่

ข้าพเจ้าได้สื่อสารกับผู้บริหารในเรื่องต่าง ๆ ที่สำคัญ ซึ่งรวมถึงขอบเขตและช่วงเวลาของการตรวจสอบตามที่ได้วางแผนไว้ ประเด็นที่มีนัยสำคัญที่พบจากการตรวจสอบรวมถึงข้อบกพร่องที่มีนัยสำคัญในระบบการควบคุมภายในหากข้าพเจ้าได้พบในระหว่างการตรวจสอบของข้าพเจ้า

(นายประวิทย์ วิวรรณธนาบุตร)

ผู้สอบบัญชีรับอนุญาต เลขทะเบียน 4917

บริษัท พีวี ออดิท จำกัด

กรุงเทพฯ 29 มีนาคม 2566

กองทุนเปิดบัวหลวงปัจจัย 4

งบแสดงฐานะการเงิน

ณ วันที่ 16 มีนาคม 2566

	หมายเหตุ	บาท	
		2566	2565
สินทรัพย์	7		
เงินลงทุนแสดงด้วยมูลค่ายุติธรรม	3, 4, 5	1,642,151,162.09	1,549,783,993.84
เงินฝากธนาคาร	5	99,898,420.65	122,243,569.37
ลูกหนี้			
จากเงินปันผลและดอกเบี๋ย	5	8,183,781.81	5,371,646.98
จากการขายเงินลงทุน		-	9,885,053.15
รวมสินทรัพย์		<u>1,750,233,364.55</u>	<u>1,687,284,263.34</u>
หนี้สิน	7		
เจ้าหนี้			
จากการซื้อเงินลงทุน		10,590,628.67	13,480,713.85
จากการรับซื้อคืนหน่วยลงทุน		33,682.06	22,231.75
ค่าใช้จ่ายค้างจ่าย	5	1,510,613.98	1,425,707.02
ภาษีเงินได้ค้างจ่าย		22,596.17	7,076.09
หนี้สินอื่น		<u>75,042.41</u>	<u>62,430.51</u>
รวมหนี้สิน		<u>12,232,563.29</u>	<u>14,998,159.22</u>
สินทรัพย์สุทธิ		<u>1,738,000,801.26</u>	<u>1,672,286,104.12</u>
สินทรัพย์สุทธิ:			
ทุนที่ได้รับจากผู้ถือหน่วยลงทุน		861,126,784.99	845,932,588.36
กำไร(ขาดทุน)สะสม			
บัญชีปรับสมดุล		1,339,709,468.16	1,322,224,658.91
ขาดทุนสะสมจากการดำเนินงาน		<u>(462,835,451.89)</u>	<u>(495,871,143.15)</u>
สินทรัพย์สุทธิ		<u>1,738,000,801.26</u>	<u>1,672,286,104.12</u>
สินทรัพย์สุทธิต่อหน่วย		20.1828	19.7685
จำนวนหน่วยลงทุนที่จำหน่ายแล้วทั้งหมด ณ วันสิ้นปี (หน่วย)		86,112,678.4990	84,593,258.8358

กองทุนเปิดบัวหลวงปัจจัย 4

งบประกอบรายละเอียดเงินลงทุน

ณ วันที่ 16 มีนาคม 2566

การแสดงรายละเอียดเงินลงทุนใช้การจัดกลุ่มตามประเภทของเงินลงทุนและตามประเภทของอุตสาหกรรม

	<u>วันครบอายุ</u>	<u>จำนวนหน่วย</u>	<u>มูลค่ายุติธรรม</u> (บาท)	<u>ร้อยละของ</u> <u>มูลค่าเงินลงทุน</u>
หุ้นสามัญ				
ตลาดหลักทรัพย์แห่งประเทศไทย				
ธุรกิจการเกษตร			44,565,340.00	2.72
บริษัท ศรีตรังแอโกรอินดัสทรี จำกัด (มหาชน)		178,100	3,704,480.00	0.23
บริษัท ไทยวา จำกัด (มหาชน)		8,693,800	40,860,860.00	2.49
พาณิชย์			346,734,381.25	21.12
บริษัท บิวตี้ คอมมูนิตี้ จำกัด (มหาชน)		4,581,400	5,543,494.00	0.34
บริษัท เบอร์ลี ยุคเกอร์ จำกัด (มหาชน)		1,490,400	54,772,200.00	3.34
บริษัท ซีพี ออลล์ จำกัด (มหาชน)		1,542,100	93,682,575.00	5.70
บริษัท เซ็นทรัล รีเทล คอร์ปอเรชั่น จำกัด (มหาชน)		191,200	8,412,800.00	0.51
บริษัท ดุโสม จำกัด (มหาชน)		669,375	9,639,000.00	0.59
บริษัท สยามโกลบอลเฮ้าส์ จำกัด (มหาชน)		965,280	18,726,432.00	1.14
บริษัท โสม โปรดักส์ เซ็นเตอร์ จำกัด (มหาชน)		1,532,800	21,765,760.00	1.33
บริษัท สยามแม็คโคร จำกัด (มหาชน)		1,635,811	61,751,865.25	3.76
บริษัท แม็คกรุ๊ป จำกัด (มหาชน)		4,309,900	46,115,930.00	2.81
บริษัท เมก้า ไลฟ์ไชนเอนซ์ จำกัด (มหาชน)		594,900	26,324,325.00	1.60
บริการรับเหมาก่อสร้าง			17,715,200.00	1.08
บริษัท ซิโน-ไทย เอ็นจิเนียริ่งแอนด์คอนสตรัคชั่น จำกัด (มหาชน)		1,384,000	17,715,200.00	1.08
วัสดุก่อสร้าง			148,128,398.00	9.02
บริษัท ผลิตภัณฑ์ตราเพชร จำกัด (มหาชน)		157,100	1,217,525.00	0.07
บริษัท อีสเทิร์นโพลีเมอร์ กรุ๊ป จำกัด (มหาชน)		654,300	5,332,545.00	0.32
บริษัท ปูนซิเมนต์ไทย จำกัด (มหาชน)		173,100	55,045,800.00	3.35
บริษัท ปูนซิเมนต์นครหลวง จำกัด (มหาชน)		89,404	12,605,964.00	0.77
บริษัท ทิปโก้แอสฟัลท์ จำกัด (มหาชน)		951,800	19,226,360.00	1.17
บริษัท ทีโอเอ เพ้นท์ (ประเทศไทย) จำกัด (มหาชน)		1,599,400	51,980,500.00	3.17
บริษัท ทีพีไอ โพลีน จำกัด (มหาชน)		1,743,400	2,719,704.00	0.17

หมายเหตุประกอบงบการเงินเป็นส่วนหนึ่งของงบการเงินนี้

กองทุนเปิดบัวหลวงปัจจัย 4

งบประกอบรายละเอียดเงินลงทุน

ณ วันที่ 16 มีนาคม 2566

การแสดงรายละเอียดเงินลงทุนใช้การจัดกลุ่มตามประเภทของเงินลงทุนและตามประเภทของอุตสาหกรรม

	<u>วันครบอายุ</u>	<u>จำนวนหน่วย</u>	<u>มูลค่ายุติธรรม</u> (บาท)	<u>ร้อยละของ</u> <u>มูลค่าเงินลงทุน</u>
แพชั่น			59,107,500.00	3.60
บริษัท ออโรรา ดีไซน์ จำกัด (มหาชน)		500,000	9,150,000.00	0.56
บริษัท ซาบีน่า จำกัด (มหาชน)		1,998,300	49,957,500.00	3.04
อาหารและเครื่องดื่ม			265,985,983.50	16.19
บริษัท บางกอกแอนด์ จำกัด (มหาชน)		2,845,900	8,253,110.00	0.50
บริษัท เมทาโกร จำกัด (มหาชน)		408,200	10,919,350.00	0.66
บริษัท คาราบาวกรุ๊ป จำกัด (มหาชน)		178,700	17,423,250.00	1.06
บริษัท เจริญโภคภัณฑ์อาหาร จำกัด (มหาชน)		1,359,500	28,821,400.00	1.75
บริษัท ไอ-เทล คอร์ปอเรชั่น จำกัด (มหาชน)		273,181	7,102,706.00	0.43
บริษัท เอ็มเค เรสโตรองด์ กรุ๊ป จำกัด (มหาชน)		1,249,400	64,344,100.00	3.92
บริษัท ไมเนอร์ อินเตอร์เนชั่นแนล จำกัด (มหาชน)		2,153,500	68,373,625.00	4.16
บริษัท โอสภสกา จำกัด (มหาชน)		920,400	28,992,600.00	1.77
บริษัท อาร์ แอนด์ บี ฟู้ด ซัพพลาย จำกัด (มหาชน)		1,155,000	14,091,000.00	0.86
บริษัท ไทยเทพรส จำกัด (มหาชน)		53,200	1,649,200.00	0.10
บริษัท น้ำมันพืชไทย จำกัด (มหาชน)		587,730	16,015,642.50	0.98
การแพทย์			237,191,570.00	14.44
บริษัท บางกอก เซน ฮอสปิเทล จำกัด (มหาชน)		1,281,300	25,369,740.00	1.54
บริษัท กรุงเทพดุสิตเวชการ จำกัด (มหาชน)		3,295,200	93,089,400.00	5.67
บริษัท โรงพยาบาลบำรุงราษฎร์ จำกัด (มหาชน)		52,600	11,151,200.00	0.68
บริษัท โรงพยาบาลจุฬารัตน์ จำกัด (มหาชน)		10,520,600	37,874,160.00	2.31
บริษัท โรงพยาบาลพระรามเก้า จำกัด (มหาชน)		1,329,900	26,332,020.00	1.60
บริษัท โรงพยาบาลราชธานี จำกัด (มหาชน)		1,535,400	43,375,050.00	2.64
ของใช้ส่วนตัวและเวชภัณฑ์			18,144,960.00	1.10
บริษัท ไทยนิปปอนรับเบอร์อินดัสตรี จำกัด (มหาชน)		1,890,100	18,144,960.00	1.10
พัฒนาอสังหาริมทรัพย์			318,024,655.40	19.37
บริษัท อมตะ คอร์ปอเรชั่น จำกัด (มหาชน)		571,300	12,454,340.00	0.76

หมายเหตุประกอบงบการเงินเป็นส่วนหนึ่งของงบการเงินนี้

กองทุนเปิดบัวหลวงปัจจัย 4

งบประกอบรายละเอียดเงินลงทุน

ณ วันที่ 16 มีนาคม 2566

การแสดงรายละเอียดเงินลงทุนใช้การจัดกลุ่มตามประเภทของเงินลงทุนและตามประเภทของอุตสาหกรรม

	<u>วันครบอายุ</u>	<u>จำนวนหน่วย</u>	<u>มูลค่ายุติธรรม</u>	<u>ร้อยละของ</u>
			(บาท)	<u>มูลค่าเงินลงทุน</u>
บริษัท อมตะ วิเอ็น จำกัด (มหาชน)		3,076,000	20,301,600.00	1.24
บริษัท เอพี (ไทยแลนด์) จำกัด (มหาชน)		1,906,900	23,073,490.00	1.40
บริษัท แอสเสท เวิร์ด คอร์ป จำกัด (มหาชน)		3,777,500	20,209,625.00	1.23
บริษัท เซ็นทรัลพัฒนา จำกัด (มหาชน)		737,400	48,299,700.00	2.94
บริษัท เฟรเซอร์ส พร็อพเพอร์ตี้ (ประเทศไทย) จำกัด (มหาชน)		887,800	13,317,000.00	0.81
บริษัท แลนด์แอนด์เฮ้าส์ จำกัด (มหาชน)		6,374,300	60,555,850.00	3.69
บริษัท แอล.พี.เอ็น.ดีเวลลอปเม้นท์ จำกัด (มหาชน)		3,432,000	14,139,840.00	0.86
บริษัท เอ็ม บี เค จำกัด (มหาชน)		1,560,600	24,813,540.00	1.51
บริษัท เดอะ แพลทินัม กรุ๊ป จำกัด (มหาชน)		5,572,900	21,622,852.00	1.32
บริษัท พฤกษา โฮลดิ้ง จำกัด (มหาชน)		645,000	7,998,000.00	0.49
บริษัท สวนอุตสาหกรรมโรจนะ จำกัด (มหาชน)		690,000	4,243,500.00	0.26
บริษัท สิงห์ เอสเตท จำกัด (มหาชน)		2,391,900	4,161,906.00	0.25
บริษัท เอสซี แอสเสท คอร์ปอเรชั่น จำกัด (มหาชน)		7,293,662	30,633,380.40	1.87
บริษัท ศุภาลัย จำกัด (มหาชน)		150,300	3,306,600.00	0.20
บริษัท ดับบลิวเอชเอ คอร์ปอเรชั่น จำกัด (มหาชน)		2,158,600	8,893,432.00	0.54
ตลาดหลักทรัพย์ เอ็ม เอ ไอ				
บริการ			41,818,590.00	2.55
บริษัท สยามเวลเนสกรุ๊ป จำกัด (มหาชน)		3,945,150	41,818,590.00	2.55
รวมหุ้นสามัญ			1,497,416,578.15	91.19
พันธบัตร				
ธนาคารแห่งประเทศไทย				
งวดที่ 52/91/65 - CB23330A	30/03/66	5,000	4,998,664.74	0.30
งวดที่ 3/91/66 - CB23420A	20/04/66	5,000	4,993,766.68	0.30
งวดที่ 5/92/66 - CB23505A	05/05/66	60,000	59,885,037.14	3.65
งวดที่ 7/91/66 - CB23518A	18/05/66	50,000	49,876,982.86	3.04
รวมพันธบัตร			119,754,451.42	7.29

หมายเหตุประกอบงบการเงินเป็นส่วนหนึ่งของงบการเงินนี้

กองทุนเปิดบัวหลวงปัจจัย 4

งบประกอบรายละเอียดเงินลงทุน

ณ วันที่ 16 มีนาคม 2566

การแสดงรายละเอียดเงินลงทุนใช้การจัดกลุ่มตามประเภทของเงินลงทุนและตามประเภทของอุตสาหกรรม

	<u>วันครบอายุ</u>	<u>จำนวนหน่วย</u>	<u>มูลค่ายุติธรรม</u> (บาท)	<u>ร้อยละของ</u> <u>มูลค่าเงินลงทุน</u>
ตัวเงินค้ำ				
งวดที่ (DM)26/182/65 - TB23329A	29/03/66	20,000	19,990,798.76	1.22
งวดที่ (DM)3/182/66 - TB23510A	10/05/66	5,000	4,989,333.76	0.30
รวมตัวเงินค้ำ			24,980,132.52	1.52
รวมเงินลงทุน (ราคาทุน 1,843,595,269.11 บาท)			1,642,151,162.09	100.00

กองทุนเปิดบัวหลวงปัจจัย 4

งบประกอบรายละเอียดเงินลงทุน

ณ วันที่ 16 มีนาคม 2565

การแสดงรายละเอียดเงินลงทุนใช้การจัดกลุ่มตามประเภทของเงินลงทุนและตามประเภทของอุตสาหกรรม

	วันครบอายุ	จำนวนหน่วย	มูลค่ายุติธรรม (บาท)	ร้อยละของ มูลค่าเงินลงทุน
หุ้นสามัญ				
ตลาดหลักทรัพย์แห่งประเทศไทย				
ธุรกิจการเกษตร			61,911,690.00	3.99
บริษัท ไทยวา จำกัด (มหาชน)		8,781,800	61,911,690.00	3.99
พาณิชย์			331,029,111.65	21.37
บริษัท บิวตี้ คอมมูนิตี้ จำกัด (มหาชน)		4,581,400	6,505,588.00	0.42
บริษัท เบอร์ลี่ ยุคเกอร์ จำกัด (มหาชน)		1,068,800	38,209,600.00	2.47
บริษัท คอมเซเว่น จำกัด (มหาชน)		101,800	4,301,050.00	0.28
บริษัท ซีพี ออลล์ จำกัด (มหาชน)		1,631,300	110,112,750.00	7.11
บริษัท เซ็นทรัล รีเทล คอร์ปอเรชั่น จำกัด (มหาชน)		347,800	13,390,300.00	0.86
บริษัท ดูโฮม จำกัด (มหาชน)		451,500	10,068,450.00	0.65
บริษัท สยามโกลบอลเฮ้าส์ จำกัด (มหาชน)		926,669	20,479,384.90	1.32
บริษัท โฮม โปรดักส์ เซ็นเตอร์ จำกัด (มหาชน)		1,532,800	24,984,640.00	1.61
บริษัท สยามแม็คโคร จำกัด (มหาชน)		927,111	38,243,328.75	2.47
บริษัท แม็คกรุ๊ป จำกัด (มหาชน)		4,309,900	39,004,595.00	2.52
บริษัท เมก้า ไลฟ์ไชนเอนซ์ จำกัด (มหาชน)		594,900	25,729,425.00	1.66
บริการรับเหมาก่อสร้าง			14,516,680.00	0.94
บริษัท ช.การช่าง จำกัด (มหาชน)		335,600	6,946,920.00	0.45
บริษัท ซิโน-ไทย เอ็นจิเนียริงแอนด์คอนสตรัคชั่น จำกัด (มหาชน)		556,600	7,569,760.00	0.49
วัสดุก่อสร้าง			151,656,251.00	9.78
บริษัท ปูนซิเมนต์ไทย จำกัด (มหาชน)		223,100	85,670,400.00	5.53
บริษัท ปูนซิเมนต์นครหลวง จำกัด (มหาชน)		89,404	13,991,726.00	0.90
บริษัท ทีโอเอ เพ้นท์ (ประเทศไทย) จำกัด (มหาชน)		1,840,500	51,994,125.00	3.35
แพชั่น			49,200,960.00	3.17
บริษัท ซาบีน่า จำกัด (มหาชน)		2,320,800	49,200,960.00	3.17

กองทุนเปิดบัวหลวงปัจจัย 4

งบประกอบรายละเอียดเงินลงทุน

ณ วันที่ 16 มีนาคม 2565

การแสดงรายละเอียดเงินลงทุนใช้การจัดกลุ่มตามประเภทของเงินลงทุนและตามประเภทของอุตสาหกรรม

	<u>วันครบอายุ</u>	<u>จำนวนหน่วย</u>	<u>มูลค่ายุติธรรม</u> (บาท)	<u>ร้อยละของ</u> <u>มูลค่าเงินลงทุน</u>
อาหารและเครื่องดื่ม			240,363,671.00	15.51
บริษัท บางกอกแกรนด์ จำกัด (มหาชน)		2,484,800	7,404,704.00	0.48
บริษัท เจริญโภคภัณฑ์อาหาร จำกัด (มหาชน)		1,500,800	36,619,520.00	2.36
บริษัท เอ็มเค เรสโตรองด์ กรุ๊ป จำกัด (มหาชน)		1,199,100	62,952,750.00	4.06
บริษัท ไมเนอร์ อินเตอร์เนชั่นแนล จำกัด (มหาชน)		1,630,500	50,953,125.00	3.29
บริษัท เอ็นอาร์ อินสแตนซ์ โปรดิวซ์ จำกัด (มหาชน)		270,800	1,963,300.00	0.13
บริษัท โอสภสกา จำกัด (มหาชน)		1,006,300	36,478,375.00	2.35
บริษัท เช็ปปี้ จำกัด (มหาชน)		278,900	7,460,575.00	0.48
บริษัท ไทยเทพรส จำกัด (มหาชน)		53,200	1,662,500.00	0.11
บริษัท ไทยฟู้ดส์ กรุ๊ป จำกัด (มหาชน)		680,200	2,693,592.00	0.17
บริษัท ไทยยูเนียน กรุ๊ป จำกัด (มหาชน)		433,000	8,227,000.00	0.53
บริษัท น้ำมันพืชไทย จำกัด (มหาชน)		439,300	13,618,300.00	0.88
บริษัท เซ็น คอร์ปอเรชั่น กรุ๊ป จำกัด (มหาชน)		882,900	10,329,930.00	0.67
การแพทย์			269,280,885.00	17.37
บริษัท บางกอก เซน ฮอสปิทอล จำกัด (มหาชน)		638,200	13,402,200.00	0.86
บริษัท กรุงเทพสิดเวชการ จำกัด (มหาชน)		2,870,300	72,475,075.00	4.68
บริษัท โรงพยาบาลบำรุงราษฎร์ จำกัด (มหาชน)		421,000	69,675,500.00	4.50
บริษัท โรงพยาบาลจุฬารัตน์ จำกัด (มหาชน)		7,193,100	27,333,780.00	1.76
บริษัท โรงพยาบาลพระรามเก้า จำกัด (มหาชน)		3,760,600	44,375,080.00	2.86
บริษัท โรงพยาบาลราชธานี จำกัด (มหาชน)		1,292,900	42,019,250.00	2.71
ของใช้ส่วนตัวและเวชภัณฑ์			17,101,245.00	1.10
บริษัท ไทยนิปปอนรับเบอร์อินดัสตรี จำกัด (มหาชน)		2,151,100	17,101,245.00	1.10
พัฒนาอสังหาริมทรัพย์			321,839,673.08	20.79
บริษัท อมตะ คอร์ปอเรชั่น จำกัด (มหาชน)		571,300	12,054,430.00	0.78
บริษัท อมตะ วีเอ็น จำกัด (มหาชน)		3,076,000	23,070,000.00	1.49

กองทุนเปิดบัวหลวงปัจจัย 4

งบประกอบรายละเอียดเงินลงทุน

ณ วันที่ 16 มีนาคม 2565

การแสดงรายละเอียดเงินลงทุนใช้การจัดกลุ่มตามประเภทของเงินลงทุนและตามประเภทของอุตสาหกรรม

	<u>วันครบอายุ</u>	<u>จำนวนหน่วย</u>	<u>มูลค่ายุติธรรม</u> (บาท)	<u>ร้อยละของ</u> <u>มูลค่าเงินลงทุน</u>
บริษัท เอพี (ไทยแลนด์) จำกัด (มหาชน)		1,017,500	10,582,000.00	0.68
บริษัท แอสเสท เวิร์ด คอร์ป จำกัด (มหาชน)		8,090,200	39,965,588.00	2.58
บริษัท เซ็นทรัลพัฒนา จำกัด (มหาชน)		741,700	41,535,200.00	2.68
บริษัท เฟรเซอร์ส พร็อพเพอร์ตี้ (ประเทศไทย) จำกัด (มหาชน)		887,800	13,405,780.00	0.87
บริษัท แลนด์แอนด์เฮ้าส์ จำกัด (มหาชน)		6,872,200	63,224,240.00	4.08
บริษัท แอล.พี.เอ็น.ดีเวลลอปเม้นท์ จำกัด (มหาชน)		3,432,000	15,924,480.00	1.03
บริษัท เอ็ม บี เค จำกัด (มหาชน)		1,183,100	14,197,200.00	0.92
บริษัท เดอะ แพลทินัม กรุ๊ป จำกัด (มหาชน)		5,572,900	15,381,204.00	0.99
บริษัท สิงห์ เอสเตท จำกัด (มหาชน)		2,391,900	4,616,367.00	0.30
บริษัท เอสซี แอสเสท คอร์ปอเรชั่น จำกัด (มหาชน)		7,293,662	28,007,662.08	1.81
บริษัท แสนลิริ จำกัด (มหาชน)		6,409,600	7,691,520.00	0.50
บริษัท ศุภาลัย จำกัด (มหาชน)		575,700	12,665,400.00	0.82
บริษัท ยูนิเวนเจอร์ จำกัด (มหาชน)		946,700	3,124,110.00	0.20
บริษัท ดับบลิวเอชเอ คอร์ปอเรชั่น จำกัด (มหาชน)		4,938,100	16,394,492.00	1.06
ตลาดหลักทรัพย์ เอ็ม เอ ไอ				
เกษตรและอุตสาหกรรมอาหาร			13,452,500.00	0.87
บริษัท ออฟเตอร์ ยู จำกัด (มหาชน)		830,000	8,258,500.00	0.53
บริษัท เอ็กโซติก ฟู้ด จำกัด (มหาชน)		296,800	5,194,000.00	0.34
บริการ			34,464,941.50	2.22
บริษัท แอลดีซี เด็นทัล จำกัด (มหาชน)		2,888,100	3,725,649.00	0.24
บริษัท สยามเวลเนสกรุ๊ป จำกัด (มหาชน)		4,622,450	30,739,292.50	1.98
รวมหุ้นสามัญ			1,504,817,608.23	97.11

กองทุนเปิดบัวหลวงปัจจัย 4
งบประกอบรายละเอียดเงินลงทุน
ณ วันที่ 16 มีนาคม 2565

การแสดงรายละเอียดเงินลงทุนใช้การจัดกลุ่มตามประเภทของเงินลงทุนและตามประเภทของอุตสาหกรรม

	<u>วันครบอายุ</u>	<u>จำนวนหน่วย</u>	<u>มูลค่ายุติธรรม</u> (บาท)	<u>ร้อยละของ</u> <u>มูลค่าเงินลงทุน</u>
พันธบัตร				
ธนาคารแห่งประเทศไทย				
งวดที่ 4/364/64 - CB22407A	07/04/65	5,000	4,998,964.60	0.32
งวดที่ 6/363/64 - CB22602A	02/06/65	5,000	4,995,257.93	0.32
งวดที่ 10/91/65 - CB22609A	09/06/65	10,000	9,990,113.89	0.64
งวดที่ 11/91/65 - CB22616A	16/06/65	10,000	9,987,997.44	0.64
รวมพันธบัตร			29,972,333.86	1.92
ตั๋วเงินคลัง				
งวดที่ (DM)1/180/65 - TB22412A	12/04/65	10,000	9,996,681.45	0.65
งวดที่ (DM)2/182/65 - TB22427B	27/04/65	5,000	4,997,370.30	0.32
รวมตั๋วเงินคลัง			14,994,051.75	0.97
รวมเงินลงทุน (ราคาทุน 1,767,781,876.42 บาท)			1,549,783,993.84	100.00

กองทุนเปิดบัวหลวงปัจจัย 4
งบกำไรขาดทุนเบ็ดเสร็จ
สำหรับปีสิ้นสุดวันที่ 16 มีนาคม 2566

	หมายเหตุ	บาท	
		2566	2565
รายได้	3		
รายได้เงินปันผล		46,319,014.38	39,875,004.29
รายได้ดอกเบี้ย	5	925,704.32	379,833.17
รวมรายได้		47,244,718.70	40,254,837.46
ค่าใช้จ่าย	3		
ค่าธรรมเนียมการจัดการ	5	27,252,269.44	27,228,267.35
ค่าธรรมเนียมผู้ดูแลผลประโยชน์		545,045.38	544,565.42
ค่าธรรมเนียมนายทะเบียน	5	2,180,181.52	2,178,261.49
ค่าธรรมเนียมวิชาชีพ		60,900.00	61,000.00
ค่าใช้จ่ายอื่น	5	1,003,761.95	923,104.10
รวมค่าใช้จ่าย		31,042,158.29	30,935,198.36
รายได้สุทธิ		16,202,560.41	9,319,639.10
รายการกำไร(ขาดทุน)สุทธิจากเงินลงทุน	3		
รายการกำไร(ขาดทุน)สุทธิที่เกิดขึ้นจากเงินลงทุน		18,770,850.91	(64,439,476.05)
รายการกำไรสุทธิที่ยังไม่เกิดขึ้นจากเงินลงทุน		16,553,775.56	141,851,588.57
รวมรายการกำไรสุทธิจากเงินลงทุนที่เกิดขึ้นและที่ยังไม่เกิดขึ้น		35,324,626.47	77,412,112.52
การเพิ่มขึ้นในสินทรัพย์สุทธิจากการดำเนินงานก่อนภาษีเงินได้		51,527,186.88	86,731,751.62
หัก ภาษีเงินได้	3	(59,283.27)	(32,018.57)
การเพิ่มขึ้นในสินทรัพย์สุทธิจากการดำเนินงานหลังหักภาษีเงินได้		51,467,903.61	86,699,733.05

กองทุนเปิดบัวหลวงปัจจัย 4
งบแสดงการเปลี่ยนแปลงสินทรัพย์สุทธิ
สำหรับปีสิ้นสุดวันที่ 16 มีนาคม 2566

	หมายเหตุ	บาท	
		2566	2565
การเพิ่มขึ้น(ลดลง)สุทธิของสินทรัพย์สุทธิจาก			
การดำเนินงาน		51,467,903.61	86,699,733.05
การแบ่งปันส่วนทุนให้ผู้ถือหน่วยลงทุน	3, 6	(18,432,212.35)	(117,907,035.14)
การเพิ่มขึ้นของทุนที่ได้รับจากผู้ถือหน่วยลงทุนในระหว่างปี		188,912,076.39	97,102,396.71
การลดลงของทุนที่ได้รับจากผู้ถือหน่วยลงทุนในระหว่างปี		(156,233,070.51)	(211,328,152.74)
การเพิ่มขึ้น(ลดลง)ของสินทรัพย์สุทธิในระหว่างปี		65,714,697.14	(145,433,058.12)
สินทรัพย์สุทธิ ณ วันต้นปี		1,672,286,104.12	1,817,719,162.24
สินทรัพย์สุทธิ ณ วันปลายปี		1,738,000,801.26	1,672,286,104.12
		หน่วย	
<u>การเปลี่ยนแปลงของจำนวนหน่วยลงทุน</u>			
(มูลค่าหน่วยละ 10 บาท)			
หน่วยลงทุน ณ วันต้นปี		84,593,258.8358	90,429,855.5930
<u>บวก</u> : หน่วยลงทุนที่ขายในระหว่างปี		9,183,557.2861	5,081,406.5363
<u>หัก</u> : หน่วยลงทุนที่รับซื้อคืนในระหว่างปี		(7,664,137.6229)	(10,918,003.2935)
หน่วยลงทุน ณ วันปลายปี		86,112,678.4990	84,593,258.8358

กองทุนเปิดบัวหลวงปัจจัย 4
หมายเหตุประกอบงบการเงิน
สำหรับปีสิ้นสุดวันที่ 16 มีนาคม 2566

1. ข้อมูลทั่วไป

กองทุนเปิดบัวหลวงปัจจัย 4 (“กองทุน”) จัดทะเบียนเป็นกองทุนรวมกับสำนักงานคณะกรรมการกำกับหลักทรัพย์และตลาดหลักทรัพย์ (“ก.ล.ด.”) เมื่อวันที่ 17 มีนาคม 2538 มีเงินทุนจดทะเบียนจำนวน 5,000 ล้านบาท (แบ่งเป็น 500 ล้านหน่วยลงทุน มูลค่าหน่วยลงทุนละ 10 บาท) โดยมีบริษัทหลักทรัพย์จัดการกองทุนรวม บัวหลวง จำกัด (“บริษัทจัดการ”) เป็นผู้จัดการกองทุน ธนาคารกรุงเทพ จำกัด (มหาชน) เป็นนายทะเบียนหน่วยลงทุน และธนาคารกสิกรไทย จำกัด (มหาชน) เป็นผู้ดูแลผลประโยชน์

กองทุนเป็นกองทุนรวมประเภทรับซื้อคืนหน่วยลงทุน ไม่กำหนดระยะเวลาสิ้นสุดของโครงการ โดยมีนโยบายที่จะลงทุนในหลักทรัพย์เฉพาะกลุ่มบริษัทที่ทำธุรกิจเกี่ยวข้องกับปัจจัย 4 ได้แก่ อาหาร ที่อยู่อาศัย เครื่องนุ่งห่ม และยารักษาโรค โดยเฉลี่ยในรอบปีบัญชีไม่น้อยกว่า 80% ของมูลค่าทรัพย์สินสุทธิของกองทุน ส่วนที่เหลือจะลงทุนในตราสารแห่งหนึ่ง เงินฝาก และ/หรือการขาดทุนโดยวิธีอื่น

กองทุนมีนโยบายจ่ายเงินปันผลให้แก่ผู้ถือหน่วยลงทุนตามหลักเกณฑ์และวิธีการที่กำหนดในหนังสือชี้ชวน

2. เกณฑ์การจัดทำงบการเงิน

งบการเงินนี้ได้จัดทำขึ้นตามแนวปฏิบัติทางบัญชีสำหรับกองทุนรวมและกองทุนสำรองเลี้ยงชีพที่สมาคมบริษัทจัดการลงทุนกำหนดโดยได้รับความเห็นชอบจาก ก.ล.ด. (“แนวปฏิบัติทางบัญชี”) ส่วนเรื่องที่ไม่ได้กำหนดไว้ กองทุนปฏิบัติตามมาตรฐานการรายงานทางการเงินที่ออกโดยสภาวิชาชีพบัญชี

งบการเงินของกองทุนได้จัดทำเป็นภาษาไทย และมีหน่วยเงินตราเป็นบาท ซึ่งการจัดทำงบการเงินดังกล่าวเป็นไปตามวัตถุประสงค์ของการจัดทำรายงานในประเทศ ดังนั้นเพื่อความสะดวกของผู้อ่านงบการเงินที่ไม่คุ้นเคยกับภาษาไทย กองทุนได้จัดทำงบการเงินฉบับภาษาอังกฤษขึ้นโดยแปลจากงบการเงินฉบับภาษาไทย

3. สรุปนโยบายการบัญชีที่สำคัญ

เงินลงทุน

เงินลงทุนจะรับรู้เป็นสินทรัพย์ด้วยมูลค่ายุติธรรม ณ วันที่กองทุนมีสิทธิในเงินลงทุน

- หลักทรัพย์จดทะเบียนที่เป็นตราสารทุนที่มีตลาดซื้อขายคล่องรองรับ แสดงด้วยมูลค่ายุติธรรมโดยใช้ราคาซื้อขายครั้งล่าสุด ณ วันที่วัดค่าเงินลงทุน
- หลักทรัพย์ที่เป็นตราสารหนี้ แสดงด้วยมูลค่ายุติธรรมโดยใช้ราคาหรืออัตราผลตอบแทนจากการซื้อขายที่ประกาศโดยสมาคมตลาดตราสารหนี้ไทย ณ วันที่วัดค่าเงินลงทุน
- กองทุนใช้วิธีราคาทุนตัดจำหน่ายในการกำหนดมูลค่ายุติธรรมของตราสารหนี้ ซึ่งมีอายุครบกำหนดภายใน 90 วัน นับตั้งแต่วันที่ลงทุนและไม่มีเงื่อนไขการต่ออายุเมื่อมูลค่ายุติธรรมของตราสารหนี้ไม่แตกต่างจากราคาทุนตัดจำหน่ายอย่างเป็นทางการ

กำไรหรือขาดทุนสุทธิที่ยังไม่เกิดขึ้นจากการปรับมูลค่าของเงินลงทุนให้เป็นมูลค่ายุติธรรมจะรับรู้ในกำไรหรือขาดทุน

ราคาทุนของเงินลงทุนที่จำหน่ายใช้วิธีถัวเฉลี่ยถ่วงน้ำหนัก

การแบ่งปันส่วนทุน

กองทุนจะบันทึกผลกำไรสะสม ณ วันที่ประกาศจ่ายเงินปันผล

การรับรู้รายได้และค่าใช้จ่าย

รายได้เงินปันผลรับรู้เป็นรายได้นับแต่วันที่ประกาศจ่ายและมีสิทธิที่จะได้รับ

รายได้ดอกเบี้ยรับรู้เป็นรายได้นับตามเกณฑ์คงค้าง โดยคำนึงถึงอัตราดอกเบี้ยที่แท้จริง

ส่วนเกินและส่วนต่อมูลค่ายของตราสารหนี้ตัดจำหน่ายตามวิธีอัตราดอกเบี้ยที่แท้จริง ซึ่งยอดที่ตัดจำหน่ายนี้แสดงเป็นรายการปรับปรุงกับรายได้ดอกเบี้ย

ค่าใช้จ่ายรับรู้ตามเกณฑ์คงค้าง

เมื่อมีการจำหน่ายเงินลงทุน ผลต่างระหว่างสิ่งตอบแทนสุทธิที่ได้รับกับมูลค่าตามบัญชีของเงินลงทุนจะรับรู้ในกำไรหรือขาดทุน

ภาษีเงินได้

กองทุนเสียภาษีเงินได้ตามประมวลรัษฎากรจากรายได้ตามมาตรา 40 (4) (ก) ในอัตราร้อยละ 15 ของรายได้ก่อนหักค่าใช้จ่าย **การใช้ดุลยพินิจและการประมาณการทางบัญชี**

ในการจัดทางการเงินให้เป็นไปตามแนวปฏิบัติทางบัญชี ฝ่ายบริหารต้องใช้ดุลยพินิจและการประมาณการหลายประการ ซึ่งมีผลกระทบต่อจำนวนเงินที่เกี่ยวข้องกับสินทรัพย์ หนี้สิน รายได้ ค่าใช้จ่าย และการเปิดเผยข้อมูลเกี่ยวกับสินทรัพย์และหนี้สินที่อาจเกิดขึ้น ซึ่งผลที่เกิดขึ้นจริงอาจแตกต่างไปจากจำนวนที่ประมาณการไว้

การใช้ดุลยพินิจและการประมาณการในการจัดทางการเงินจะได้รับการทบทวนอย่างต่อเนื่อง การปรับประมาณการทางบัญชีจะบันทึกโดยวิธีเปลี่ยนแปลงทันทีเป็นต้นไป

4. ข้อมูลเกี่ยวกับการซื้อขายเงินลงทุน

กองทุนได้ซื้อขายเงินลงทุนในระหว่างปี สรุปได้ดังนี้

	บาท	
	2566	2565
ซื้อเงินลงทุน	863,449,569.97	829,903,299.80
ขายเงินลงทุน	806,937,510.59	1,078,178,920.54

5. รายการธุรกิจกับกิจการที่เกี่ยวข้องกัน

ในระหว่างปี กองทุนมีรายการธุรกิจระหว่างกันที่สำคัญกับบริษัทจัดการและกิจการอื่น ซึ่งมีผู้ถือหุ้นและ/หรือกรรมการเดียวกันกับบริษัทจัดการและกองทุน รายการที่สำคัญดังกล่าวสำหรับปีสิ้นสุดวันที่ 16 มีนาคม 2566 และ 2565 มีดังต่อไปนี้

	บาท		นโยบายการกำหนดราคา
	2566	2565	
บริษัทหลักทรัพย์จัดการกองทุนรวม บัวหลวง จำกัด			
ค่าธรรมเนียมการจัดการ	27,252,269.44	27,228,267.35	ตามเกณฑ์ที่ระบุในหนังสือชี้ชวน
ธนาคารกรุงเทพ จำกัด (มหาชน)			
- ในฐานะผู้ค้าหลักทรัพย์			
ซื้อเงินลงทุน	34,932,018.55	44,958,978.50	ราคาตลาด
รายได้ดอกเบี้ย	6,137.48	2,517.48	ราคาตลาด
ค่าธรรมเนียมนายทะเบียน	2,180,181.52	2,178,261.49	ตามเกณฑ์ที่ระบุในหนังสือชี้ชวน
ค่าธรรมเนียมธนาคาร	44,496.66	49,069.53	ราคาตลาด
ค่าธรรมเนียมบริการอื่น	606,789.79	578,053.23	ราคาตลาด
บริษัทหลักทรัพย์ บัวหลวง จำกัด (มหาชน)			
ค่านายหน้า	78,971.69	234,541.46	ตามอัตราที่คิดกับลูกค้าทั่วไป

ณ วันที่ 16 มีนาคม 2566 และ 2565 กองทุนมียอดคงเหลือที่มีสาระสำคัญกับกิจการที่เกี่ยวข้องกันดังนี้

	บาท	
	2566	2565
บริษัทหลักทรัพย์จัดการกองทุนรวม บัวหลวง จำกัด		
ค่าธรรมเนียมการจัดการค้ำจ่าย	1,241,305.89	1,168,612.03
ธนาคารกรุงเทพ จำกัด (มหาชน)		
เงินฝากธนาคาร	2,454,278.43	428,581.44
ลูกหนี้จากดอกเบี้ย	3,021.93	445.76
ค่าธรรมเนียมนายทะเบียนค้ำจ่าย	99,304.48	169,610.48

6. การแบ่งปันส่วนทุน

สำหรับปีสิ้นสุดวันที่ 16 มีนาคม 2566 และ 2565 กองทุนได้จ่ายเงินปันผลดังนี้

(หน่วย : บาท)			
วันปิดสมุดทะเบียน	สำหรับรอบระยะเวลา	อัตราหน่วยละ	รวม
23 กันยายน 2565	17 มีนาคม 2565 - 16 กันยายน 2565	0.20	16,741,572.36
23 มีนาคม 2565	17 กันยายน 2564 - 16 มีนาคม 2565	0.02	1,690,639.99
23 กันยายน 2564	17 มีนาคม 2564 - 16 กันยายน 2564	0.10	8,774,691.05
23 มีนาคม 2564	17 กันยายน 2563 - 16 มีนาคม 2564	1.21	109,132,344.09

7. การเปิดเผยข้อมูลสำหรับเครื่องมือทางการเงิน

การประมาณมูลค่ายุติธรรม

มูลค่ายุติธรรม หมายถึง ราคาที่จะได้รับจากการขายสินทรัพย์หรือเป็นราคาที่จะจ่ายเพื่อโอนหนี้สินให้ผู้อื่น โดยรายการดังกล่าวเป็นรายการที่เกิดขึ้นในสภาพปกติระหว่างผู้ซื้อและผู้ขาย (ผู้ร่วมตลาด) ณ วันที่วัดมูลค่า กองทุนใช้ราคาเสนอซื้อขายในตลาดที่มีสภาพคล่องในการวัดมูลค่ายุติธรรมของสินทรัพย์และหนี้สินซึ่งแนวปฏิบัติทางบัญชีที่เกี่ยวข้องกำหนดให้ต้องวัดมูลค่าด้วยมูลค่ายุติธรรม ยกเว้นในกรณีที่ไม่มีตลาดที่มีสภาพคล่องสำหรับสินทรัพย์หรือหนี้สินที่มีลักษณะเดียวกันหรือไม่สามารถหาราคาเสนอซื้อขายในตลาดที่มีสภาพคล่องได้ กองทุนจะประมาณมูลค่ายุติธรรมโดยใช้เทคนิคการประเมินมูลค่าที่เหมาะสมกับแต่ละสถานการณ์ และพยายามใช้ข้อมูลที่สามารถสังเกตได้ที่เกี่ยวข้องกับสินทรัพย์หรือหนี้สินที่จะวัดมูลค่ายุติธรรมนั้นให้มากที่สุด

ตารางต่อไปนี้จะแสดงถึงเครื่องมือทางการเงินที่วัดมูลค่าด้วยมูลค่ายุติธรรมจำแนกตามวิธีการประมาณมูลค่าความแตกต่างของระดับข้อมูลสามารถแสดงได้ดังนี้

- ราคาเสนอซื้อขาย (ไม่ต้องปรับปรุง) ในตลาดที่มีสภาพคล่องสำหรับสินทรัพย์หรือหนี้สินอย่างเดียวกัน (ข้อมูลระดับที่ 1)
- ข้อมูลอื่นนอกเหนือจากราคาเสนอซื้อขายซึ่งรวมอยู่ในระดับที่ 1 ที่สามารถสังเกตได้โดยตรง (ได้แก่ ข้อมูลราคาตลาด) หรือโดยอ้อม (ได้แก่ ข้อมูลที่คำนวณมาจากราคาตลาด) สำหรับสินทรัพย์นั้นหรือหนี้สินนั้น (ข้อมูลระดับที่ 2)
- ข้อมูลสำหรับสินทรัพย์หรือหนี้สินซึ่งไม่ได้อ้างอิงจากข้อมูลที่สามารถสังเกตได้จากตลาด (ข้อมูลที่ไม่สามารถสังเกตได้) (ข้อมูลระดับที่ 3)

	บาท			
	ณ วันที่ 16 มีนาคม 2566			
	ระดับที่ 1	ระดับที่ 2	ระดับที่ 3	รวม
สินทรัพย์				
ตราสารทุน	1,497,416,578.15	-	-	1,497,416,578.15
ตราสารหนี้	-	144,734,583.94	-	144,734,583.94

	บาท			
	ณ วันที่ 16 มีนาคม 2565			
	ระดับที่ 1	ระดับที่ 2	ระดับที่ 3	รวม
สินทรัพย์				
ตราสารทุน	1,504,817,608.23	-	-	1,504,817,608.23
ตราสารหนี้	-	44,966,385.61	-	44,966,385.61

เงินลงทุนต่าง ๆ ซึ่งมูลค่าเงินลงทุนมาจากราคาตลาดที่มีการอ้างอิงไว้อย่างชัดเจนในตลาดที่มีสภาพคล่องและถูกจัดประเภทอยู่ในระดับที่ 1 นั้นประกอบด้วยตราสารทุนที่จดทะเบียนที่มีสภาพคล่องที่ซื้อขายในตลาดที่จัดตั้งขึ้นอย่างเป็นทางการ กองทุนจะไม่ปรับราคาที่ยังอ้างอิงสำหรับเครื่องมือเหล่านี้

เครื่องมือทางการเงินซึ่งซื้อขายในตลาดที่ไม่ได้ถูกพิจารณาว่ามีสภาพคล่องแต่ถูกประเมินค่าจากราคาตลาดที่มีการอ้างอิงไว้อย่างชัดเจน การเสนอราคาซื้อขายโดยผู้ค้าหรือแหล่งกำหนดราคาที่เป็นทางเลือกซึ่งได้รับการสนับสนุนจากข้อมูลที่สังเกตได้จะถูกจัดอยู่ในระดับที่ 2 เครื่องมือทางการเงินเหล่านี้ประกอบด้วยตราสารหนี้ภาครัฐที่อยู่ในกลุ่มระดับลงทุน

ในระหว่างปี ไม่มีการโอนรายการระหว่างลำดับชั้นของมูลค่ายุติธรรม

ความเสี่ยงด้านอัตราดอกเบี้ย

ความเสี่ยงด้านอัตราดอกเบี้ยคือความเสี่ยงที่มูลค่าของสินทรัพย์ทางการเงินและหนี้สินทางการเงินจะเปลี่ยนแปลงไป เนื่องจากการเปลี่ยนแปลงอัตราดอกเบี้ยในตลาด

ตารางต่อไปนี้ได้สรุปความเสี่ยงด้านอัตราดอกเบี้ยของกองทุน ซึ่งประกอบด้วยสินทรัพย์ทางการเงินและหนี้สินทางการเงินของกองทุนตามมูลค่ายุติธรรมและจำแนกตามประเภทอัตราดอกเบี้ย

	บาท			
	ยอดคงเหลือของเครื่องมือทางการเงินสุทธิ ณ วันที่ 16 มีนาคม 2566			
	มีอัตราดอกเบี้ยปรับขึ้นลงตามอัตราตลาด	มีอัตราดอกเบี้ยคงที่	ไม่มีอัตราดอกเบี้ย	รวม
สินทรัพย์ทางการเงิน				
เงินลงทุนแสดงด้วยมูลค่ายุติธรรม	-	-	1,642,151,162.09	1,642,151,162.09
เงินฝากธนาคาร	99,898,420.65	-	-	99,898,420.65

บาท

ยอดคงเหลือของเครื่องมือทางการเงินสุทธิ ณ วันที่ 16 มีนาคม 2566

	มีอัตราดอกเบี้ย ปรับขึ้นลงตาม อัตราตลาด	มีอัตรา ดอกเบี้ย คงที่	ไม่มีอัตรา ดอกเบี้ย	รวม
ลูกหนี้จากเงินปันผลและ ดอกเบี้ย	-	-	8,183,781.81	8,183,781.81
<u>หนี้สินทางการเงิน</u>				
เจ้าหนี้จากการซื้อเงิน ลงทุน	-	-	10,590,628.67	10,590,628.67
เจ้าหนี้จากการรับซื้อคืน หน่วยลงทุน	-	-	33,682.06	33,682.06
ค่าใช้จ่ายค้างจ่าย	-	-	1,510,613.98	1,510,613.98
ภาษีเงินได้ค้างจ่าย	-	-	22,596.17	22,596.17
หนี้สินอื่น	-	-	75,042.41	75,042.41

บาท

ยอดคงเหลือของเครื่องมือทางการเงินสุทธิ ณ วันที่ 16 มีนาคม 2565

	มีอัตราดอกเบี้ย ปรับขึ้นลงตาม อัตราตลาด	มีอัตรา ดอกเบี้ย คงที่	ไม่มีอัตรา ดอกเบี้ย	รวม
<u>สินทรัพย์ทางการเงิน</u>				
เงินลงทุนแสดงด้วยมูลค่า ยุติธรรม	-	-	1,549,783,993.84	1,549,783,993.84
เงินฝากธนาคาร	122,243,569.37	-	-	122,243,569.37
ลูกหนี้จากเงินปันผลและ ดอกเบี้ย	-	-	5,371,646.98	5,371,646.98
ลูกหนี้จากการขายเงิน ลงทุน	-	-	9,885,053.15	9,885,053.15
<u>หนี้สินทางการเงิน</u>				
เจ้าหนี้จากการซื้อเงิน ลงทุน	-	-	13,480,713.85	13,480,713.85
เจ้าหนี้จากการรับซื้อคืน หน่วยลงทุน	-	-	22,231.75	22,231.75
ค่าใช้จ่ายค้างจ่าย	-	-	1,425,707.02	1,425,707.02
ภาษีเงินได้ค้างจ่าย	-	-	7,076.09	7,076.09
หนี้สินอื่น	-	-	62,430.51	62,430.51

ความเสี่ยงด้านเครดิต

กองทุนมีความเสี่ยงด้านเครดิตที่อาจเกิดจากการที่คู่สัญญาไม่สามารถปฏิบัติตามภาระผูกพันที่ระบุไว้ในเครื่องมือทางการเงิน เนื่องจากกองทุนมีลูกหนี้ อย่างไรก็ตาม สินทรัพย์ทางการเงินดังกล่าวจะครบกำหนดในระยะเวลาอันสั้น กองทุนจึงไม่คาดว่าจะได้รับความเสียหายจากการเก็บหนี้

ความเสี่ยงด้านอัตราแลกเปลี่ยน

กองทุนไม่มีสินทรัพย์ทางการเงินหรือหนี้สินทางการเงินที่เป็นเงินตราต่างประเทศ ดังนั้นจึงไม่มีความเสี่ยงจากอัตราแลกเปลี่ยน

ความเสี่ยงด้านตลาด

กองทุนมีความเสี่ยงด้านตลาดเนื่องจากมีเงินลงทุนในตราสารทุนและตราสารหนี้ ซึ่งผลตอบแทนของเงินลงทุนดังกล่าวขึ้นอยู่กับความผันผวนของภาวะเศรษฐกิจ การเมือง สถานการณ์ตลาดเงินและตลาดทุน ซึ่งสภาวะการณ์ดังกล่าวอาจมีผลกระทบทางด้านบวกหรือด้านลบต่อผลการดำเนินงานของบริษัทที่ออกตราสาร ทั้งนี้ขึ้นอยู่กับประเภทของธุรกิจของผู้ออกตราสารว่ามีความสัมพันธ์กับความผันผวนของตลาดมากน้อยเพียงใด อันอาจทำให้ราคาของตราสารเพิ่มขึ้นหรือลดลงได้

การบริหารความเสี่ยง

กองทุนบริหารความเสี่ยงที่อาจเกิดขึ้นจากการลงทุนโดยกำหนดนโยบายการบริหารความเสี่ยง เช่น การกระจายประเภทเงินลงทุน และการวิเคราะห์ฐานะของกิจการที่จะลงทุน

8. เหตุการณ์ภายหลังรอบระยะเวลารายงาน

เมื่อวันที่ 23 มีนาคม 2566 กองทุนได้ประกาศจ่ายเงินปันผลในอัตราหน่วยละ 0.02 บาท

9. การอนุมัติงบการเงิน

งบการเงินนี้ได้รับการอนุมัติให้ออกโดยผู้มีอำนาจของกองทุนเมื่อวันที่ 29 มีนาคม 2566

รายชื่อบุคคลที่เกี่ยวข้องที่มีการทำธุรกรรมกับกองทุนรวมในช่วงหนึ่งปี

สิ้นสุด ณ วันที่ 16 มีนาคม 2566

ลำดับที่	รายชื่อ
1	บริษัทหลักทรัพย์ บัวหลวง จำกัด (มหาชน)
2	ธนาคารกรุงเทพ จำกัด (มหาชน)

หมายเหตุ : ผู้ลงทุนสามารถตรวจสอบการทำธุรกรรมกับบุคคลที่เกี่ยวข้องกับกองทุนรวมได้ที่บริษัทหลักทรัพย์จัดการกองทุนรวม บัวหลวง จำกัด หรือที่เว็บไซต์ของบริษัท (www.bblam.co.th) และที่เว็บไซต์ของสำนักงาน ก.ล.ด. (www.sec.or.th)

ข้อมูลการถือหน่วยลงทุนเกินข้อจำกัดในการใช้สิทธิออกเสียง

สิ้นสุด ณ วันที่ 16 มีนาคม 2566

- ไม่มี -

หมายเหตุ : ผู้ลงทุนสามารถตรวจสอบข้อมูลการถือหน่วยลงทุนเกินข้อจำกัดในการใช้สิทธิออกเสียง ได้ที่ www.bbiam.co.th

แบบรายงานการใช้สิทธิออกเสียง (Voting) กรณีกองทุนเป็นผู้ถือหุ้น

สำหรับรอบระยะเวลาตั้งแต่วันที่ 17 มีนาคม 2565 ถึงวันที่ 16 มีนาคม 2566

วันที่ใช้สิทธิ	บริษัทที่ไปใช้สิทธิ	จำนวนครั้งที่เชิญประชุม	จำนวนครั้งที่ลงมติตามวาระการประชุม			บันทึกเหตุการณ์ไม่เห็นด้วยหรืองดออกเสียง
			สนับสนุน	คัดค้าน	งดออกเสียง	
24 มี.ค. 65	บริษัท แอล.พี.เอ็น.ดีเวลลอปเม้นท์ จำกัด (มหาชน)	1	10	0	1	วาระที่ 8 พิจารณาเรื่องอื่นๆ (ถ้ามี) งดออกเสียง
24 มี.ค. 65	บริษัท ปูนซีเมนต์นครหลวง จำกัด (มหาชน)	1	10	0	1	วาระที่ 8 พิจารณาเรื่องอื่นๆ (ถ้ามี) งดออกเสียง
30 มี.ค. 65	บริษัท ปูนซีเมนต์ไทย จำกัด (มหาชน)	1	13	0	0	-
4 เม.ย. 65	บริษัท ไทยยูเนี่ยน กรุ๊ป จำกัด (มหาชน)	1	11	0	1	วาระที่ 9 พิจารณาเรื่องอื่นๆ (ถ้ามี) งดออกเสียง
5 เม.ย. 65	บริษัท เมก้า ไฟไฟไซแอนซ์ จำกัด (มหาชน)	1	11	0	0	-
8 เม.ย. 65	บริษัท อมตะ รีเอ็น จำกัด (มหาชน)	1	8	0	1	วาระที่ 7 เรื่องอื่นๆ (ถ้ามี) งดออกเสียง
8 เม.ย. 65	บริษัท สยามโกลบอลเฮ้าส์ จำกัด (มหาชน)	1	11	0	1	วาระที่ 10 เรื่องอื่นๆ (ถ้ามี) งดออกเสียง
8 เม.ย. 65	บริษัท โสม โปรดักส์ เซ็นเตอร์ จำกัด (มหาชน)	1	12	0	0	-
12 เม.ย. 65	บริษัท อมตะ คอร์ปอเรชั่น จำกัด (มหาชน)	1	7	0	1	วาระที่ 7 เรื่องอื่นๆ (หากมี) งดออกเสียง
12 เม.ย. 65	บริษัท กรุงเทพดุสิตเวชการ จำกัด (มหาชน)	1	10	0	1	วาระที่ 7 เรื่องอื่นๆ (ถ้ามี) งดออกเสียง
12 เม.ย. 65	บริษัท ไทยนิปปอนรับเบอร์ อินดัสตรี จำกัด (มหาชน)	1	10	0	1	วาระที่ 9 พิจารณาเรื่องอื่นๆ (ถ้ามี) งดออกเสียง
19 เม.ย. 65	บริษัท ไทยฟู้ดส์ กรุ๊ป จำกัด (มหาชน)	1	9	0	2	วาระที่ 1 พิจารณารับรองรายงานการประชุมสามัญผู้ถือหุ้นประจำปี 2564 งดออกเสียง วาระที่ 9 พิจารณาเรื่องอื่นๆ (ถ้ามี) งดออกเสียง
20 เม.ย. 65	บริษัท สยามแม็คโคร จำกัด (มหาชน)	1	13	0	1	วาระที่ 9 พิจารณาเรื่องอื่นๆ (ถ้ามี) งดออกเสียง
20 เม.ย. 65	บริษัท ศุภาลัย จำกัด (มหาชน)	1	7	0	1	วาระที่ 6 เรื่องอื่นๆ (ถ้ามี) งดออกเสียง
21 เม.ย. 65	บริษัท บางกอกแร็นซ์ จำกัด (มหาชน)	1	10	0	1	วาระที่ 9 พิจารณาเรื่องอื่นๆ (ถ้ามี) งดออกเสียง
21 เม.ย. 65	บริษัท คาราบาวกรุ๊ป จำกัด (มหาชน)	1	12	0	0	-
21 เม.ย. 65	บริษัท คอมเซเว่น จำกัด (มหาชน)	1	11	0	1	วาระที่ 11 พิจารณาเรื่องอื่นๆ (ถ้ามี) งดออกเสียง
21 เม.ย. 65	บริษัท แอลดีซี เด็นทัล จำกัด (มหาชน)	1	9	0	1	วาระที่ 8 พิจารณาเรื่องอื่นๆ (ถ้ามี) งดออกเสียง

วันที่ใช้สิทธิ	บริษัทที่ไปใช้สิทธิ	จำนวนครั้งที่เชิญประชุม	จำนวนครั้งที่ลงมติตามวาระการประชุม			บันทึกเหตุการณ์ที่ไม่เห็นด้วยหรืองดออกเสียง
			สนับสนุน	คัดค้าน	งดออกเสียง	
21 เม.ย. 65	บริษัท ซาบีน่า จำกัด (มหาชน)	1	10	0	1	วาระที่ 8 พิจารณาเรื่องอื่นๆ (ถ้ามี) งดออกเสียง
21 เม.ย. 65	บริษัท เอสซี แอสเสท คอร์ปอเรชั่น จำกัด (มหาชน)	1	13	0	0	-
22 เม.ย. 65	บริษัท แอสเสท เวิร์ด คอร์ป จำกัด (มหาชน)	1	14	0	1	วาระที่ 9 พิจารณาเรื่องอื่นๆ (ถ้ามี) งดออกเสียง
22 เม.ย. 65	บริษัท โรงพยาบาลจุฬารัตน์ จำกัด (มหาชน)	1	10	1	1	วาระที่ 6.4.0.0 ไม่นอนุมัติ นายแพทย์พินิจ กุลละวณิชย์ เพราะเข้าร่วมประชุมกรรมการบริษัท ต่ำกว่า 75% ในปี 2564 วาระที่ 9 พิจารณาเรื่องอื่นๆ (ถ้ามี) งดออกเสียง
22 เม.ย. 65	บริษัท ซีพี ออลล์ จำกัด (มหาชน)	1	10	0	0	-
22 เม.ย. 65	บริษัท เซ็นทรัลพัฒนา จำกัด (มหาชน)	1	11	0	1	วาระที่ 9 พิจารณาเรื่องอื่นๆ (ถ้ามี) งดออกเสียง
22 เม.ย. 65	บริษัท ไมเนอร์ อินเตอร์เนชั่นแนล จำกัด (มหาชน)	1	8	0	0	-
22 เม.ย. 65	บริษัท เอ็นอาร์ อินสแตนซ์ โปรดิวซ์ จำกัด (มหาชน)	1	9	0	1	วาระที่ 8 พิจารณาเรื่องอื่น ๆ (ถ้ามี) งดออกเสียง
22 เม.ย. 65	บริษัท โรงพยาบาลพระรามเก้า จำกัด (มหาชน)	1	9	0	1	วาระที่ 8 พิจารณาเรื่องอื่นๆ (ถ้ามี) งดออกเสียง
22 เม.ย. 65	บริษัท สิงห์ เอสเตท จำกัด (มหาชน)	1	9	0	1	วาระที่ 8 เรื่องอื่นๆ (ถ้ามี) งดออกเสียง
22 เม.ย. 65	บริษัท ไทยเทพรส จำกัด (มหาชน)	1	8	0	1	วาระที่ 8 พิจารณาเรื่องอื่นๆ (ถ้ามี) งดออกเสียง
22 เม.ย. 65	บริษัท สยามเวลเนสกรุ๊ป จำกัด (มหาชน)	1	10	0	1	วาระที่ 9 เรื่องอื่นๆ (ถ้ามี) งดออกเสียง
22 เม.ย. 65	บริษัท น้ำมันพืชไทย จำกัด (มหาชน)	1	9	0	0	-
22 เม.ย. 65	บริษัท ไทยวา จำกัด (มหาชน)	1	11	0	1	วาระที่ 9 พิจารณาเรื่องอื่นๆ ที่เหมาะสม (ถ้ามี) งดออกเสียง
25 เม.ย. 65	บริษัท ออฟเดอร์ ยู จำกัด (มหาชน)	1	9	0	1	วาระที่ 8 เรื่องอื่นๆ (ถ้ามี) งดออกเสียง
25 เม.ย. 65	บริษัท โรงพยาบาลราชธานี จำกัด (มหาชน)	1	13	0	0	-
25 เม.ย. 65	บริษัท ทีโอเอ พันท์ (ประเทศไทย) จำกัด (มหาชน)	1	9	0	1	วาระที่ 8 พิจารณาเรื่องอื่นๆ (ถ้ามี) งดออกเสียง
25 เม.ย. 65	บริษัท เอ็กโซติค ฟู้ด จำกัด (มหาชน)	1	12	0	1	วาระที่ 10 เรื่องอื่นๆ (ถ้ามี) งดออกเสียง
26 เม.ย. 65	บริษัท บางกอก เซน ฮาสปีทอล จำกัด (มหาชน)	1	10	0	1	วาระที่ 8 พิจารณาเรื่องอื่นๆ (ถ้ามี) งดออกเสียง
26 เม.ย. 65	บริษัท เจริญโภคภัณฑ์อาหาร จำกัด (มหาชน)	1	11	0	1	วาระที่ 8 ตบมข้อชกถาม งดออกเสียง

วันที่ใช้สิทธิ	บริษัทที่ไปใช้สิทธิ	จำนวนครั้งที่เชิญประชุม	จำนวนครั้งที่ลงมติตามวาระการประชุม			บันทึกเหตุการณ์ที่ไม่เห็นด้วยหรืองดออกเสียง
			สนับสนุน	คัดค้าน	งดออกเสียง	
26 เม.ย. 65	บริษัท แลนด์แอนด์เฮ้าส์ จำกัด (มหาชน)	1	9	0	1	วาระที่ 8 พิจารณาเรื่องอื่นๆ (ถ้ามี) งดออกเสียง
26 เม.ย. 65	บริษัท ดับบลิวเอชเอ คอร์ปอเรชั่น จำกัด (มหาชน)	1	9	0	1	วาระที่ 7 เรื่องอื่นๆ (ถ้ามี) งดออกเสียง
27 เม.ย. 65	Ayala Land	1	8	0	1	วาระที่ 8 Consideration of Such Other Business as May Properly Come Before the Meeting งดออกเสียง
27 เม.ย. 65	บริษัท บิวตี้ คอมมูนิตี้ จำกัด (มหาชน)	1	11	0	1	วาระที่ 10 พิจารณาเรื่องอื่นๆ (ถ้ามี) งดออกเสียง
27 เม.ย. 65	บริษัท โรงพยาบาลบำรุงราษฎร์ จำกัด (มหาชน)	1	10	0	1	วาระที่ 9 พิจารณาเรื่องอื่นๆ (ถ้ามี) งดออกเสียง
27 เม.ย. 65	บริษัท เอ็มเค เรสโตรองด์ กรุ๊ป จำกัด (มหาชน)	1	9	0	1	วาระที่ 7 พิจารณาเรื่องอื่นๆ (ถ้ามี) งดออกเสียง
27 เม.ย. 65	บริษัท โอเอสสกา จำกัด (มหาชน)	1	11	0	0	-
27 เม.ย. 65	บริษัท เซ็ปเป้ จำกัด (มหาชน)	1	10	0	1	วาระที่ 2 พิจารณารับรองรายงานการประชุมสามัญผู้ถือหุ้น ประจำปี 2564 เมื่อวันที่ 29 เมษายน 2564 งดออกเสียง
28 เม.ย. 65	บริษัท เอเชียียนพร็อพเพอร์ตี้ ดีเวลลอปเม้นท์ จำกัด (มหาชน)	1	11	0	1	วาระที่ 9 พิจารณาเรื่องอื่นๆ (ถ้ามี) งดออกเสียง
28 เม.ย. 65	บริษัท เอ็ม บี เค จำกัด (มหาชน)	1	18	0	1	วาระที่ 16 พิจารณาเรื่องอื่นๆ (ถ้ามี) งดออกเสียง
28 เม.ย. 65	บริษัท เซ็น คอร์ปอเรชั่น กรุ๊ป จำกัด (มหาชน)	1	10	0	1	วาระที่ 8 พิจารณาเรื่องอื่นๆ (ถ้ามี) งดออกเสียง
29 เม.ย. 65	บริษัท ช.การช่าง จำกัด (มหาชน)	1	10	0	1	วาระที่ 9 พิจารณาเรื่องอื่นๆ งดออกเสียง
29 เม.ย. 65	บริษัท เซ็นทรัล รีเทล คอร์ปอเรชั่น จำกัด (มหาชน)	1	10	0	1	วาระที่ 7 พิจารณาเรื่องอื่นๆ (ถ้ามี) งดออกเสียง
29 เม.ย. 65	บริษัท เดอะ แพลทินัม กรุ๊ป จำกัด (มหาชน)	1	9	0	1	วาระที่ 8 พิจารณาเรื่องอื่นๆ (ถ้ามี) งดออกเสียง
29 เม.ย. 65	บริษัท แอสสิริ จำกัด (มหาชน)	1	11	0	2	วาระที่ 1 พิจารณารับรองรายงานการประชุมสามัญผู้ถือหุ้น ครั้งที่ 26/2564 ซึ่งจัดขึ้นเมื่อวันที่ 30 เมษายน 2564 งดออกเสียง วาระที่ 10 พิจารณาเรื่องอื่นๆ (ถ้ามี) งดออกเสียง
29 เม.ย. 65	บริษัท ซิโน-ไทย เอ็นจีเนียริ่ง แอนด์คอนสตรัคชั่น จำกัด (มหาชน)	1	11	0	1	วาระที่ 10 พิจารณาเรื่องอื่นๆ (ถ้ามี) งดออกเสียง
9 ส.ค. 65	บริษัท บางกอกแกรนด์ จำกัด (มหาชน)	1	5	0	1	วาระที่ 6 พิจารณาเรื่องอื่นๆ (ถ้ามี) งดออกเสียง
23 ก.ย. 65	บริษัท น้ำมันพืชไทย จำกัด (มหาชน)	1	3	0	0	-

วันที่ใช้สิทธิ	บริษัทที่ไปใช้สิทธิ	จำนวนครั้งที่เชิญประชุม	จำนวนครั้งที่ลงมติตามวาระการประชุม			บันทึกเหตุการณ์ไม่เห็นด้วยหรืองดออกเสียง
			สนับสนุน	คัดค้าน	งดออกเสียง	
27 ต.ค. 65	บริษัท แม็คกรุ๊ป จำกัด (มหาชน)	1	8	0	1	วาระที่ 7 พิจารณาเรื่องอื่นๆ (ถ้ามี) งดออกเสียง
11 พ.ย. 65	บริษัท เอ็ม บี เค จำกัด (มหาชน)	1	8	0	1	วาระที่ 9 พิจารณาเรื่องอื่นๆ (ถ้ามี) งดออกเสียง
16 ม.ค. 66	บริษัท เฟรเซอร์ส พร็อพเพอร์ตี้ (ประเทศไทย) จำกัด (มหาชน)	1	12	0	1	วาระที่ 10 พิจารณาเรื่องอื่นๆ (ถ้ามี) งดออกเสียง

การรับผลประโยชน์ตอบแทนเนื่องจากการที่กองทุนใช้บริการบุคคลอื่น (Soft Commission)

รอบระยะเวลาตั้งแต่วันที่ 17 มีนาคม 2565 ถึงวันที่ 16 มีนาคม 2566

บริษัทที่ให้ผลประโยชน์	ผลประโยชน์ที่ได้รับ	เหตุผลในการรับผลประโยชน์
บริษัทหลักทรัพย์ เอเซีย พลัส จำกัด	Conference Call, Adhoc Update และเอกสาร Research	เพื่อประโยชน์ในการลงทุนของกองทุน
บริษัทหลักทรัพย์ บัวหลวง จำกัด (มหาชน)	Conference Call, Adhoc Update และเอกสาร Research	เพื่อประโยชน์ในการลงทุนของกองทุน
บริษัทหลักทรัพย์ ซีจีเอส-ซีไอเอ็มบี (ประเทศไทย) จำกัด	Conference Call, Adhoc Update และเอกสาร Research	เพื่อประโยชน์ในการลงทุนของกองทุน
บริษัทหลักทรัพย์ ซี แอล เอส เอ (ประเทศไทย) จำกัด	Conference Call, Adhoc Update และเอกสาร Research	เพื่อประโยชน์ในการลงทุนของกองทุน
บริษัทหลักทรัพย์ กรุงศรี พัฒนสิน จำกัด (มหาชน)	Conference Call, Adhoc Update, SMS และเอกสาร Research	เพื่อประโยชน์ในการลงทุนของกองทุน
บริษัทหลักทรัพย์ เครดิต สวิส (ประเทศไทย) จำกัด	Conference Call, Adhoc Update และเอกสาร Research	เพื่อประโยชน์ในการลงทุนของกองทุน
บริษัทหลักทรัพย์ ซิตีคอร์ป (ประเทศไทย) จำกัด	Conference Call, Adhoc Update และเอกสาร Research	เพื่อประโยชน์ในการลงทุนของกองทุน
บริษัทหลักทรัพย์ ดีบีเอส วิคเคอร์ส (ประเทศไทย) จำกัด	Conference Call, Adhoc Update และเอกสาร Research	เพื่อประโยชน์ในการลงทุนของกองทุน
บริษัทหลักทรัพย์ เกียรตินาคินภัทร จำกัด (มหาชน)	Conference Call, Adhoc Update และเอกสาร Research	เพื่อประโยชน์ในการลงทุนของกองทุน
บริษัทหลักทรัพย์ กสิกรไทย จำกัด (มหาชน)	Conference Call, Adhoc Update และเอกสาร Research	เพื่อประโยชน์ในการลงทุนของกองทุน
บริษัทหลักทรัพย์ แมคควอรี (ประเทศไทย) จำกัด	Conference Call, Adhoc Update และเอกสาร Research	เพื่อประโยชน์ในการลงทุนของกองทุน
บริษัทหลักทรัพย์ เมย์แบงก์ (ประเทศไทย) จำกัด (มหาชน)	Conference Call, Adhoc Update, SMS และเอกสาร Research	เพื่อประโยชน์ในการลงทุนของกองทุน
บริษัทหลักทรัพย์ อินโนเวสต์ เอกซ์ จำกัด	Conference Call, Adhoc Update, SMS และเอกสาร Research	เพื่อประโยชน์ในการลงทุนของกองทุน
บริษัทหลักทรัพย์ ธนชาด จำกัด (มหาชน)	Conference Call, Adhoc Update และเอกสาร Research	เพื่อประโยชน์ในการลงทุนของกองทุน
บริษัทหลักทรัพย์ ทิสโก้ จำกัด	Conference Call, Adhoc Update, SMS และเอกสาร Research	เพื่อประโยชน์ในการลงทุนของกองทุน
บริษัทหลักทรัพย์ ยูบีเอส (ประเทศไทย) จำกัด	Conference Call, Adhoc Update และเอกสาร Research	เพื่อประโยชน์ในการลงทุนของกองทุน
บริษัทหลักทรัพย์ ยูโอบี เคย์เฮียน (ประเทศไทย) จำกัด (มหาชน)	Conference Call, Adhoc Update, SMS และเอกสาร Research	เพื่อประโยชน์ในการลงทุนของกองทุน

วันที่รวบรวมข้อมูล 29 มีนาคม 2566



กองทุนบัวหลวง

บริษัทหลักทรัพย์จัดการกองทุนรวม บัวหลวง จำกัด
เลขที่ 26 และ ชั้น 21 ชั้น 7 อาคารสารคดีตึกยาวเวอร์ ชั้น 175
ถนนสาทรใต้ แขวงทุ่งมหาเมฆ เขตสาทร กรุงเทพมหานคร 10120
โทรศัพท์ 5996-2679-0 โทรสาร 6488-2674-0
www.bblam.co.th