



รายงานรอบระยะเวลาหกเดือน

กองทุนเปิดบัวหลวงโกลบอลเฮลท์แคร์

BCARE

สำหรับรอบระยะเวลาตั้งแต่วันที่ 1 กันยายน 2565 ถึงวันที่ 28 กุมภาพันธ์ 2566

สารบัญ

ความเห็นของบริษัทจัดการ	1
ความเห็นของผู้ดูแลผลประโยชน์	2
ผลการดำเนินงานของกองทุน	3
ข้อมูลการลงทุน ผลการดำเนินงาน และความผันผวนของผลการดำเนินงานของกองทุนหลัก	4
รายละเอียดการลงทุน การกู้ยืมเงิน และการก่อภาระผูกพัน	6
รายงานสรุปจำนวนเงินลงทุนในตราสารหนี้ ตราสารกึ่งหนี้กึ่งทุน หรือเงินฝาก	7
รายละเอียดและอันดับความน่าเชื่อถือของตราสารหนี้ ตราสารกึ่งหนี้กึ่งทุน หรือเงินฝาก ที่กองทุนลงทุนหรือมีไว้เป็นรายตัว	8
งบการเงิน	9
ค่าใช้จ่ายที่เรียกเก็บจากกองทุน	12
ข้อมูลอัตราส่วนหมุนเวียนการลงทุนของกองทุน	13
บริษัทนายหน้าที่ได้รับค่านายหน้าสูงสุดสิบอันดับแรก	14
รายชื่อบุคคลที่เกี่ยวข้องที่มีการทำธุรกรรมกับกองทุนรวมในช่วงหกเดือน	15
ข้อมูลการถือหน่วยลงทุนเกินข้อจำกัดในการใช้สิทธิออกเสียง	16
การรับผลประโยชน์ตอบแทนเนื่องจากการที่กองทุนใช้บริการบุคคลอื่น (Soft Commission)	17

ความเห็นของบริษัทจัดการ

เรียน ท่านผู้ถือหน่วยลงทุน กองทุนเปิดบัวหลวงโกลบอลเฮลธ์แคร์ (BCARE)

ตลาดหุ้นโลกโดยรวมเคลื่อนไหวในเชิงลบในเดือนกุมภาพันธ์ที่ผ่านมา ด้วยความแตกต่างกันในแต่ละภูมิภาค โดยตลาดสหรัฐฯ เป็นช่วงของการย่อตัวหลังจากปรับตัวขึ้นมาในช่วงเดือนก่อนหน้า เนื่องจากความกังวลเรื่องการเร่งขึ้นดอกเบี้ยของธนาคารกลางของสหรัฐฯ (Fed) กลับมาอีกครั้ง ซึ่งทำให้ตลาดคาดว่ากรอบบนของอัตราดอกเบี้ยสหรัฐฯ จะขยับขึ้นไปอยู่ 5.25 - 5.5% (บางแห่งคาดการณ์สูงกว่านั้น) ขณะที่ตลาดหุ้นจีนเป็นการย่อตัวเช่นกัน หลังตลาดรับข่าวการเปิดประเทศไปค่อนข้างเร็ว แม้ว่าตัวเลขเศรษฐกิจจีนจะออกมาค่อนข้างดีก็ตาม ทั้งนี้ คาดว่าตลาดหุ้นสหรัฐฯ ซึ่งมี Valuation ค่อนข้างดีสำหรับคาดการณ์ผลประกอบการของปี 2566 น่าจะเคลื่อนไหวในกรอบแคบๆ เพื่อรอผลการประชุม FOMC ในวันที่ 21 - 22 มีนาคมนี้ อย่างไรก็ตาม เราเชื่อว่าตลาดได้ทยอยสะท้อนความกังวลด้านปัจจัยอัตราดอกเบี้ยในช่วงระยะเวลาหลายเดือนที่ผ่านมาไปพอสมควรแล้ว และไม่น่าจะเพิ่มความกังวลมากจนเกิดความผันผวนรุนแรงเชิงลบจากการประชุมในครั้งนี้ ส่วนตลาดหุ้นจีน แม้การประชุมสมาชิกสภาประชาชนแห่งชาติจีน (NPC) ล่าสุดจะไม่ได้มีมุมมองเชิงบวกต่อเศรษฐกิจมากเท่าที่ตลาดคาด แต่เชื่อว่าการทยอยฟื้นตัวของเศรษฐกิจจีนก็น่าจะช่วยให้ตลาดหุ้นจีนน่าจะยืนระดับดัชนีได้ ในด้านการเติบโตทางเศรษฐกิจ ผลจากอัตราดอกเบี้ยที่ปรับเพิ่มขึ้นอย่างต่อเนื่องในปีนี้ ส่งผลลบต่อราคาสินทรัพย์ทางการเงินและอสังหาริมทรัพย์ ซึ่งเป็นสัดส่วนหลักของความมั่งคั่ง นอกจากนี้ ยังมีปัจจัยลบจากราคาสินค้าและค่าแรงที่ปรับเพิ่มขึ้นในระดับสูง ส่งผลให้ภาคธุรกิจขนาดใหญ่เริ่มส่งสัญญาณเตือนถึงการชะลอตัวของการบริโภค และมีการประกาศลดพนักงานเป็นจำนวนมาก โดยแนวโน้มการเติบโตทางเศรษฐกิจสำรวจโดย Bloomberg คาดว่าเศรษฐกิจโลกจะมีการเติบโต 2.9% ในปีนี้ ก่อนจะชะลอตัวเหลือเพียง 2.1% โดยกลุ่มประเทศยูโรโซนอาจเผชิญกับการหดตัวทางเศรษฐกิจในปีหน้า เนื่องจากได้รับผลกระทบโดยตรงจากภาวะวิกฤตทางพลังงาน ส่วนประเทศจีนและไทย คาดว่าจะมีสัญญาณการฟื้นตัวทางเศรษฐกิจที่ชัดเจนขึ้นหลังจากการเปิดประเทศ โดยคาดว่าจะเติบโต 4.9% และ 3.8% ตามลำดับ ขณะที่ญี่ปุ่นจะยังคงรักษาการเติบโตได้ที่ระดับ 1.3% จากการเริ่มเปิดให้ชาวต่างชาติเข้าประเทศได้ในไตรมาส 4 ที่ผ่านมารวมถึงค่าเงินเยนที่อ่อนค่าต่อเนื่องตั้งแต่ต้นปีกว่า 19% เป็นปัจจัยสนับสนุนต่อภาคการส่งออกและการท่องเที่ยว

ในส่วนของหุ้นกลุ่ม Health Care รัวจาก MSCI World Health Care ปรับลดลง -4.06% ในเดือนกุมภาพันธ์ โดยหุ้นกลุ่ม Health Care ของสหรัฐฯ ซึ่งมีสัดส่วน 75% ของพอร์ต ปรับตัวลดลง -4.6% จากการปรับตัวลงในทุก Sub Sector โดยหุ้นกลุ่ม Health Care Service และ Biopharma Mid cap ปรับตัวลงมากที่สุด

ผู้จัดการกองทุนหลัก (Wellington Global Health Care Equity Fund) ยังคงคัดเลือกบริษัทที่พัฒนานวัตกรรมใหม่ๆ ที่ตอบสนองความต้องการทางการแพทย์ในส่วนที่ยังมีการขาดแคลน โดยในระยะยาวการลงทุนที่เกี่ยวข้องกับการดูแลสุขภาพสุขภาพยังคงเป็น Mega Trend ที่สามารถให้ผลตอบแทนได้ดีในระยะยาวจากการที่ยังคงมีความต้องการใช้จากผู้บริโภคอยู่เสมอ โดยเฉพาะในภาวะที่สังคมมีแนวโน้มที่จำนวนผู้สูงอายุเพิ่มมากขึ้น รวมถึงมีการพัฒนาเทคโนโลยีที่ใช้ในอุตสาหกรรมอย่างต่อเนื่อง โดยมองว่ามูลค่าหุ้นในกลุ่มนี้ยังคงอยู่ในระดับที่น่าสนใจและการความก้าวหน้าทางด้านการวิจัยและพัฒนาจะช่วยหนุนมูลค่าของหุ้นกลุ่มนี้อย่างต่อเนื่อง

กลุ่มบริษัท Biopharma หลายบริษัทจะมีการออกผลิตภัณฑ์และการอนุมัติยาใหม่ๆ เพื่อรองรับกับผลิตภัณฑ์ยาตัวเก่าที่กำลังจะสิ้นสุดสิทธิบัตร อีกทั้งยังมีการพัฒนาของนวัตกรรมและผลิตภัณฑ์ที่มีประสิทธิภาพเพื่อการรักษาโรคได้หลากหลายมากขึ้น เช่น อัลไซเมอร์ มะเร็ง ยาที่เกี่ยวข้องกับระบบภูมิคุ้มกันของร่างกายและโรคหายาก โดยผู้จัดการกองทุนหลักมองว่าหุ้นกลุ่ม Biopharma Large Cap จะยังคงมีรายได้ที่แข็งแกร่งและทนทานในสถานะที่เศรษฐกิจชะลอตัวลง ขณะที่ Valuation ยังอยู่ในระดับที่น่าสนใจทำให้ผู้จัดการกองทุนหลักให้สัดส่วนการลงทุนในหุ้นกลุ่มนี้มากที่สุด

นอกจากนั้น กองทุนยังให้ความสำคัญกับหุ้นเทคโนโลยีทางการแพทย์ ซึ่งการออกผลิตภัณฑ์เทคโนโลยีใหม่ๆ เร่งตัวขึ้นแบบที่ไม่เคยเห็นมาก่อน ตั้งแต่การตรวจสุขภาพตามปกติ รวมไปถึงการวินิจฉัยที่ซับซ้อนมากขึ้น เช่น การตรวจคัดกรองมะเร็งในระยะเริ่มต้น ซึ่งคาดว่าบริษัทที่เป็นผู้คิดค้นและพัฒนาในเทคโนโลยีดังกล่าวจะสามารถสร้างฐานการตลาดได้ไปในหลายประเทศ โดยการเติบโตจะยังคงเป็นไปแบบต่อเนื่อง

สำหรับการลงทุนตั้งแต่วันที่ 1 กันยายน 2565 ถึงวันที่ 28 กุมภาพันธ์ 2566 กองทุน BCARE มีมูลค่าทรัพย์สินสุทธิ ณ วันที่ 28 กุมภาพันธ์ 2566 เท่ากับ 5,555.89 ล้านบาท หรือ 35.8257 บาทต่อหน่วยลงทุน

กองทุนบัวหลวง ขอกราบขอบพระคุณท่านผู้ถือหน่วยลงทุนทุกท่านที่ให้ความไว้วางใจ และขอให้คำมั่นว่าบริษัทจะบริหารกองทุนด้วยความระมัดระวัง รอบคอบ ภายใต้กฎเกณฑ์ต่างๆ ที่กำหนด และยึดมั่นในจรรยาบรรณวิชาชีพโดยเคร่งครัด

Fund Management
กองทุนบัวหลวง



ความเห็นของผู้ดูแลผลประโยชน์

เรียน ผู้ถือหุ้นหน่วยลงทุน กองทุนเปิดบัวหลวงโกลบอลเฮลธ์แคร์

ข้าพเจ้า บมจ.ธนาคารกสิกรไทย ในฐานะผู้ดูแลผลประโยชน์ได้ดูแลการจัดการ กองทุนเปิดบัวหลวงโกลบอลเฮลธ์แคร์ ซึ่งจัดการโดย บริษัท หลักทรัพย์จัดการกองทุนรวมบัวหลวง จำกัด สำหรับระยะเวลาตั้งแต่วันที่ 1 กันยายน พ.ศ. 2565 ถึงวันที่ 28 กุมภาพันธ์ พ.ศ. 2566 แล้ว

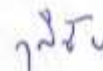
ข้าพเจ้าเห็นว่า บริษัท หลักทรัพย์จัดการกองทุนรวมบัวหลวง จำกัด ได้ปฏิบัติหน้าที่ในการจัดการ กองทุนเปิดบัวหลวงโกลบอลเฮลธ์แคร์ เหมาะสมตามสมควรแห่งวัตถุประสงค์ ที่ได้กำหนดไว้ในโครงการและภายใต้พระราชบัญญัติหลักทรัพย์และตลาดหลักทรัพย์ พ.ศ. 2535

ขอแสดงความนับถือ
บมจ. ธนาคารกสิกรไทย



(นายวิโรจน์ สิมะทองธรรม)

รองผู้อำนวยการฝ่ายบริการธุรกิจหลักทรัพย์



(นายวุฒิชัย รอดภัย)

หัวหน้าส่วนฝ่ายบริการธุรกิจหลักทรัพย์

วันที่ 10 มีนาคม พ.ศ. 2566

ผลการดำเนินงานของกองทุน

ณ วันที่ 28 กุมภาพันธ์ 2566

	อัตราผลตอบแทนย้อนหลัง					
	% ตามช่วงเวลา		% ต่อปี			
	3 เดือน ตั้งแต่ 30 พ.ย. 65	6 เดือน ตั้งแต่ 31 ส.ค. 65	1 ปี ตั้งแต่ 28 ก.พ. 65	3 ปี ตั้งแต่ 28 ก.พ. 63	5 ปี ตั้งแต่ 28 ก.พ. 61	10 ปี ตั้งแต่ 28 ก.พ. 56
มูลค่าหน่วยลงทุน ¹ (บาท)	38.3638	37.3211	37.8546	31.5617	28.0847	13.1722
ผลการดำเนินงาน ของ BCARE	-6.62	-4.01	-5.36	4.31	4.99	10.52
เกณฑ์มาตรฐาน ²	-5.66	2.01	2.76	13.18	10.92	12.18
ความผันผวน (Standard Deviation) ของผลการดำเนินงาน	12.28 ³	17.10 ³	18.84	20.92	18.92	16.96
ความผันผวน (Standard Deviation) ของเกณฑ์มาตรฐาน	10.86 ³	16.04 ³	17.03	18.77	16.66	14.78

เอกสารการวัดผลการดำเนินงานของกองทุนรวมฉบับนี้ ได้จัดทำขึ้นตามมาตรฐานการวัดผลการดำเนินงานของกองทุนรวมของสมาคมบริษัทจัดการลงทุน

¹ มูลค่าหน่วยลงทุน ณ วันที่ทำการคำนวณที่ใช้ในการคำนวณอัตราผลตอบแทนย้อนหลัง

² เกณฑ์มาตรฐาน หมายถึง

1) MSCI World Health Care Net Total Return USD Index ในสกุลเงินดอลลาร์สหรัฐ ปรับด้วยต้นทุนการป้องกันความเสี่ยงอัตราแลกเปลี่ยนเพื่อคำนวณผลตอบแทนเป็นสกุลเงินบาท ณ วันที่คำนวณผลตอบแทน สัดส่วน 50.00%

2) MSCI World Health Care Net Total Return USD Index ในสกุลเงินดอลลาร์สหรัฐ ปรับด้วยอัตราแลกเปลี่ยนเพื่อคำนวณผลตอบแทนเป็นสกุลเงินบาท ณ วันที่คำนวณผลตอบแทน สัดส่วน 50.00%

³ % ต่อปี

ข้อมูลการลงทุน ผลการดำเนินงาน และความผันผวนของการดำเนินงาน ของ Wellington Global Health Care Equity Fund (กองทุนหลัก)

ชื่อกองทุน :	Wellington Global Health Care Equity Fund
วันที่จัดตั้งกองทุน :	21 ตุลาคม 2546
ประเภทโครงการ :	กองทุนรวมตราสารทุน
อายุโครงการ :	ไม่กำหนด
นโยบายการลงทุน :	เน้นลงทุนใน 4 หมวดธุรกิจย่อย (Sub-Sectors) ได้แก่ 1) หมวดเภสัชกรรมทั่วไป (Major Pharmaceuticals) 2) หมวดเทคโนโลยีชีวภาพ (Biotechnology) และเภสัชกรรมเฉพาะทาง (Specialty Pharmaceuticals) 3) หมวดผลิตภัณฑ์ทางการแพทย์ (Medical Products) 4) หมวดบริการด้านสุขภาพ (Health Services)
ดัชนีชี้วัด :	MSCI World Health Care Index Net อย่างไรก็ดี กองทุนหลักควบคุมความเสี่ยงจากการลงทุนในตราสารอนุพันธ์ โดยใช้วิธี Relative VaR โดย VaR ของ Portfolio ต้องไม่เกิน 2 เท่าของ VaR ของ S&P North America Healthcare Sector Index
ผู้จัดการกองทุน :	Wellington Management Company LLP
ผู้รับฝากทรัพย์สิน	State Street Fund Services (Ireland) Limited

วัตถุประสงค์การลงทุน

Wellington Global Health Care Equity Fund (กองทุนหลัก) มีวัตถุประสงค์เพื่อแสวงหาผลตอบแทนจากการลงทุนในตราสารทุนของกลุ่มบริษัทเภสัชกรรม เทคโนโลยีชีวภาพ บริการด้านสุขภาพ และผลิตภัณฑ์ทางการแพทย์

นโยบายการลงทุน

- กองทุนหลักจะมุ่งลงทุนในตราสารทุน ใน Health Care Sector มีนโยบายที่จะกระจายการลงทุนในตราสารทุนของบริษัทในอุตสาหกรรม Health Care ที่จดทะเบียนในตลาดหลักทรัพย์ทั่วโลก
- กองทุนหลักบริหารจัดการโดย Wellington Management Company LLP (WMC)
- กองทุนหลักเป็นกองทุนที่จัดตั้งตามระเบียบของ UCITS ภายใต้กฎหมายที่เกี่ยวข้องของประเทศไอร์แลนด์ ซึ่งเป็นสมาชิกสามัญของ International Organization of Securities Commission (IOSCO)
- กองทุนหลักมีขั้นตอนการลงทุนที่เน้นการวิเคราะห์จาก Bottom-up Approach ซึ่งพิจารณาบริษัทที่มีปัจจัยพื้นฐานดี มีคุณค่าในระยะยาว เบื้องต้นแบ่งออกเป็น 4 หมวดธุรกิจย่อย (Sub-Sectors) ได้แก่
 - หมวดเภสัชกรรมทั่วไป (Major Pharmaceuticals)
 - หมวดเทคโนโลยีชีวภาพ (Biotechnology) และเภสัชกรรมเฉพาะทาง (Specialty Pharmaceuticals)
 - หมวดผลิตภัณฑ์ทางการแพทย์ (Medical Products)
 - หมวดบริการด้านสุขภาพ (Health Services)
- กองทุนหลักมีนโยบายกระจายการลงทุน โดยกำหนดให้ลงทุนในแต่ละหลักทรัพย์ได้ไม่เกินร้อยละ 10 ของมูลค่าทรัพย์สินของกองทุน และกองทุนลงทุนในตลาดเกิดใหม่ไม่เกินร้อยละ 20 ของมูลค่าทรัพย์สินของกองทุน
- กองทุนหลักมีนโยบายที่นำเงินส่วนใหญ่ของกองทุนไปลงทุนในหลักทรัพย์ โดยจะสำรองเงินสดเป็นจำนวนน้อยที่สุด เพื่อวัตถุประสงค์ในด้านสภาพคล่องของกองทุนเท่านั้น
- กองทุนหลักอาจพิจารณาลงทุนหรือมีไว้ซึ่งตราสารอนุพันธ์ (Derivative Transaction) เช่น Future Option Forward และ SWAP และหรือตราสารอื่นๆ เช่น Depositary Receipt หลักทรัพย์ของกิจการที่มีลักษณะเป็น Supranational Entities ที่ออกในสกุลเงินของประเทศต่างๆ หลักทรัพย์ข้ามชาติ หรือหลักทรัพย์ที่มีลักษณะเป็น Semi-Governmental Securities

FUND PERFORMANCE (%)

Past performance does not predict future returns.

TOTAL RETURNS NET OF FEES AND EXPENSES

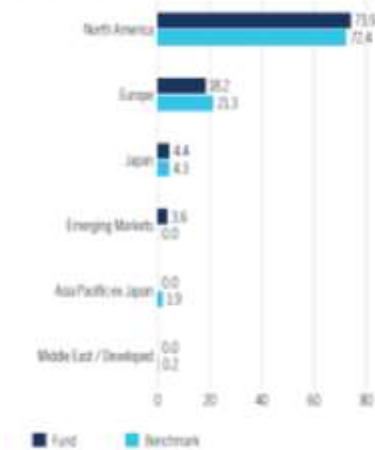
	YTD	1 MO	3 MOS	1 YR	3 YRS	5 YRS	10 YRS
USD \$ Acc	4.2	4.5	5.4	6.0	5.0	6.1	11.9
MSCI World Health Care NET	4.7	4.1	5.8	2.2	10.1	9.0	10.6

CALENDAR YEAR RETURNS



REGIONAL DISTRIBUTION

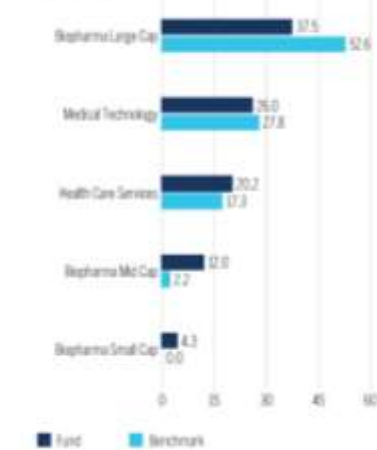
% OF EQUITY



Totals may not add up to 100% due to rounding.

SECTOR DISTRIBUTION

% OF EQUITY



Totals may not add up to 100% due to rounding.

TOP 10 HOLDINGS

COMPANY NAME	MARKET	INDUSTRY	% OF EQUITY
UnitedHealth Group	United States	Health Care Equipment & Services	6.6
Eli Lilly & Co	United States	Pharma, Biotech & Life Sciences	5.1
AstraZeneca PLC	United Kingdom	Pharma, Biotech & Life Sciences	4.9
Merck & Co	United States	Pharma, Biotech & Life Sciences	4.7
Pfizer Inc	United States	Pharma, Biotech & Life Sciences	4.0
Tanabe Corp	United States	Pharma, Biotech & Life Sciences	1.3
Novartis AG	Switzerland	Pharma, Biotech & Life Sciences	3.2
Boston Scientific	United States	Health Care Equipment & Services	2.6
Humana Inc	United States	Health Care Equipment & Services	2.0
Daichi Sankyo Co Ltd	Japan	Pharma, Biotech & Life Sciences	1.9
Total of Top 10			38.3

Number of Equity Names:

115

Beta (3 Yr): 0.96
 Tracking Risk (3 Yr, Annualised): 7.3%
 Turnover: 62.9%

แหล่งที่มา: Wellington Management ณ วันที่ 28 กุมภาพันธ์ 2566

รายละเอียดการลงทุน การกู้ยืมเงิน และการก่อภาระผูกพัน

ณ วันที่ 28 กุมภาพันธ์ 2566

รายละเอียดการลงทุน	มูลค่าตามราคาตลาด	% NAV
หลักทรัพย์หรือทรัพย์สินในต่างประเทศ	5,408,282,054.34	97.34
หน่วยลงทุนกองทุนรวมตราสารทุน		
Wellington Global Health Care Equity Fund	5,408,282,054.34	97.34
หลักทรัพย์หรือทรัพย์สินในประเทศ	281,260,287.53	5.06
เงินฝากธนาคาร		
อันดับความน่าเชื่อถือ AAA	106,025,446.42	1.91
อันดับความน่าเชื่อถือ AA+(tha)	175,234,841.11	3.15
มูลค่าทรัพย์สินสุทธิ (บาท)	5,555,893,637.70	
มูลค่าหน่วยลงทุน (บาทต่อหน่วยลงทุน)		35.8257

รายงานสรุปจำนวนเงินลงทุนในตราสารหนี้ ตราสารกึ่งหนี้กึ่งทุน หรือเงินฝาก

ณ วันที่ 28 กุมภาพันธ์ 2566

กลุ่มของตราสาร	มูลค่าตามราคาตลาด (ล้านบาท)	% NAV
1. กลุ่มตราสารภาครัฐไทยและตราสารภาครัฐต่างประเทศ	-	-
2. กลุ่มตราสารของธนาคารที่มีกฎหมายเฉพาะจัดตั้งขึ้น ธนาคารพาณิชย์ หรือบริษัทเงินทุนเป็นผู้ออก ผู้รับรองผู้รับอวัล ผู้สลับหลัง หรือผู้ค้ำประกัน	106.03	1.91
3. กลุ่มตราสารที่มีอันดับความน่าเชื่อถืออยู่ในอันดับที่สามารถลงทุนได้	-	-
4. กลุ่มตราสารที่มีอันดับความน่าเชื่อถือต่ำกว่าอันดับที่สามารถลงทุนได้หรือไม่ได้รับการจัดอันดับความน่าเชื่อถือ	-	-
5. ตราสารที่ไม่มีคุณสมบัติตามประกาศคณะกรรมการกำกับตลาดทุน เรื่องการลงทุนของกองทุน	-	-
สัดส่วนการลงทุนสูงสุดในกลุ่ม 4. ที่คาดว่าจะลงทุนในเดือนมีนาคม 2566	-	-

**รายละเอียดและอันดับความน่าเชื่อถือของตราสารหนี้ ตราสารกึ่งหนี้กึ่งทุน หรือเงินฝาก
ที่กองทุนลงทุนหรือมีไว้เป็นรายตัว**

ณ วันที่ 28 กุมภาพันธ์ 2566

ประเภท	ผู้ออก	ผู้รับประกัน/ ผู้รับรอง/ ผู้สลักหลัง	วันครบ กำหนด	อันดับ ความ น่าเชื่อถือ	มูลค่าหน้าตัว	มูลค่า ตามราคาตลาด
1. เงินฝากธนาคาร	ธนาคารกรุงเทพ จำกัด (มหาชน)	-	-	AA+(tha)	-	(148,801.96)
2. เงินฝากธนาคาร	ธนาคารกสิกรไทย จำกัด (มหาชน)	-	-	AA+(tha)	-	175,383,643.07
3. เงินฝากธนาคาร	ธนาคารยูโอบี จำกัด (มหาชน)	-	-	AAA	-	106,025,446.42

ตารางแสดงอันดับความน่าเชื่อถือ (Credit Rating) ในระดับที่สามารถลงทุนได้ (Investment Grade)

อันดับความน่าเชื่อถือ (Credit Rating) คือข้อมูลบอกระดับความสามารถในการชำระหนี้ ซึ่งแบ่งเป็นความเสี่ยงด้านเครดิตของผู้ออกตราสารหนี้ (Issuer Rating) และตัวตราสารหนี้แต่ละรุ่น (Issue Rating) ซึ่งจัดทำโดยบริษัทจัดอันดับความน่าเชื่อถือ (Credit Rating Agency: CRA)

Fitch	TRIS/ S&P's	Moody's	คำอธิบาย
AAA (tha)	AAA	Aaa	อันดับเครดิตสูงสุด แสดงถึงระดับความเสี่ยงจากการลงทุนที่ต่ำที่สุด มีความสามารถสูงสุดในการชำระเงินต้นและดอกเบี้ยตามกำหนดเวลา
AA+ (tha)	AA+	Aa1	อันดับเครดิตรองลงมา และถือว่ามีความเสี่ยงจากการลงทุนที่ต่ำมากที่จะไม่สามารถชำระหนี้ได้ตามกำหนด
AA (tha)	AA	Aa2	
AA- (tha)	AA-	Aa3	
A+ (tha)	A+	A1	ความเสี่ยงอยู่ในระดับต่ำ
A (tha)	A	A2	
A- (tha)	A-	A3	
BBB+ (tha)	BBB+	Baa1	ระดับความเสี่ยงและความสามารถในการชำระหนี้อยู่ในระดับปานกลาง
BBB (tha)	BBB	Baa2	
BBB- (tha)	BBB-	Baa3	

หมายเหตุ :

- อันดับความน่าเชื่อถือจาก AA ถึง BBB อาจมีเครื่องหมายบวก (+) หรือ ลบ (-) หรือเลข 1-3 เพื่อจำแนกความแตกต่างของคุณภาพของอันดับความน่าเชื่อถือภายในระดับเดียวกัน
- อันดับความน่าเชื่อถือของ Fitch จะใช้ (tha) ต่อท้ายเพื่อแสดงว่าเป็นอันดับเครดิตที่ใช้ในประเทศไทย

งบแสดงฐานะการเงิน
ณ วันที่ 28 กุมภาพันธ์ 2566
 (ยังไม่ได้ตรวจสอบ)

	บาท
สินทรัพย์	
เงินลงทุนตามราคายุติธรรม	5,408,282,054.34
เงินฝากธนาคาร	285,601,600.19
ลูกหนี้จากดอกเบี้ยและเงินปันผล	239,038.48
ค่าใช้จ่ายรอดัดบัญชี	
สินทรัพย์อื่น	1,806,094.69
รวมสินทรัพย์	5,695,928,787.70
หนี้สิน	
ค่าใช้จ่ายค้างจ่าย	5,724,800.49
หนี้สินอื่น	184,334.60
ภาษีเงินได้ค้างจ่าย	35,855.77
เจ้าหนี้ผู้ถือหุ้นหน่วยลงทุน	4,580,351.14
เจ้าหนี้จากสัญญาอนุพันธ์	129,509,808.00
รวมหนี้สิน	140,035,150.00
สินทรัพย์สุทธิ	5,555,893,637.70
สินทรัพย์สุทธิ:	
ทุนที่ได้รับจากผู้ถือหุ้นหน่วยลงทุน	1,550,809,498.17
กำไรสะสม	
บัญชีปรับสมดุล	2,480,244,804.22
กำไร(ขาดทุน)สะสมจากการดำเนินงาน	1,524,839,335.31
สินทรัพย์สุทธิ	5,555,893,637.70
จำนวนหน่วยลงทุนที่ออกจำหน่ายแล้วทั้งหมด (หน่วย)	155,080,949.8164
สินทรัพย์สุทธิต่อหน่วยลงทุน (บาท)	35.8257

งบประกอบรายละเอียดเงินลงทุน

ณ วันที่ 28 กุมภาพันธ์ 2566

(ยังไม่ได้ตรวจสอบ)

ชื่อหลักทรัพย์	จำนวนหน่วย/ เงินต้น	ราคายุติธรรม (บาท)
หลักทรัพย์หรือทรัพย์สินในต่างประเทศ		
กองทุนรวมตราสารทุน (100.00%)		
Wellington Global Health Care Equity Fund (100.00%)	2,065,225.49	5,408,282,054.34
		5,408,282,054.34
รวมกองทุนรวมตราสารทุน		5,408,282,054.34
รวมหลักทรัพย์หรือทรัพย์สินในต่างประเทศ		5,408,282,054.34
รวมเงินลงทุน		5,408,282,054.34

งบกำไรขาดทุนเบ็ดเสร็จ

สำหรับระยะเวลาดังแต่วันที่ 1 กันยายน 2565 ถึงวันที่ 28 กุมภาพันธ์ 2566

(ยังไม่ได้ตรวจสอบ)

	บาท
รายได้จากการลงทุน	
รายได้ดอกเบี้ย	587,195.75
รายได้อื่น	5,074,954.93
รวมรายได้จากการลงทุน	5,662,150.68
ค่าใช้จ่าย	
ค่าธรรมเนียมการจัดการ	30,482,782.77
ค่าธรรมเนียมผู้ดูแลผลประโยชน์	914,483.45
ค่าธรรมเนียมนายทะเบียนหน่วยลงทุน	3,048,278.23
ค่าธรรมเนียมวิชาชีพ	35,612.18
ค่าใช้จ่ายในการดำเนินงาน	10,103,585.45
รวมค่าใช้จ่าย	44,584,742.08
รายได้(ขาดทุน)จากการลงทุนสุทธิ	(38,922,591.40)
รายการกำไร(ขาดทุน)สุทธิจากเงินลงทุน	
รายการกำไร(ขาดทุน)สุทธิที่เกิดขึ้นทั้งสิ้น	66,051,981.50
รายการกำไร(ขาดทุน)สุทธิที่เกิดขึ้นจากสัญญาซื้อขายล่วงหน้า	(7,975,505.42)
รายการกำไร(ขาดทุน)สุทธิที่ยังไม่เกิดขึ้นทั้งสิ้น	(20,553,326.10)
รายการกำไร(ขาดทุน)สุทธิที่ยังไม่เกิดขึ้นจากอัตราแลกเปลี่ยน	(144,881,445.83)
รายการกำไร(ขาดทุน)สุทธิที่ยังไม่เกิดขึ้นจากสัญญาซื้อขายล่วงหน้า	(87,433,703.83)
รวมรายการกำไร(ขาดทุน)สุทธิจากเงินลงทุนที่เกิดขึ้นและยังไม่มีเกิดขึ้น	(194,791,999.68)
การเพิ่มขึ้น(ลดลง)ในสินทรัพย์สุทธิจากการดำเนินงานก่อนภาษีเงินได้	(233,714,591.08)
หัก ภาษีเงินได้	(88,079.35)
การเพิ่มขึ้น(ลดลง)ในสินทรัพย์สุทธิจากการดำเนินงานหักภาษีเงินได้	(233,802,670.43)

ค่าใช้จ่ายที่เรียกเก็บจากกองทุน

สำหรับระยะเวลาตั้งแต่วันที่ 1 กันยายน 2565 ถึงวันที่ 28 กุมภาพันธ์ 2566

ค่าใช้จ่ายที่เรียกเก็บจากกองทุน ¹ (Fund's Direct Expenses)	จำนวนเงิน หน่วย : พันบาท	ร้อยละ ของมูลค่า ทรัพย์สินสุทธิ
ค่าธรรมเนียมการจัดการ (Management Fee)	28,488.58	0.50
ค่าธรรมเนียมผู้ดูแลผลประโยชน์ (Trustee Fee)	854.66	0.01
ค่าธรรมเนียมนายทะเบียนหน่วยลงทุน (Registrar Fee)	2,848.86	0.05
ค่าโฆษณา (Advertising Expense)	8,893.47	0.15
ค่าใช้จ่ายในการซื้อขายหลักทรัพย์ (Trading Cost)	-	-
ค่าใช้จ่ายอื่นๆ ² (Other Expense)	601.82	0.01
รวมค่าใช้จ่ายทั้งหมด³	41,687.38	0.73

¹ เป็นค่าใช้จ่ายไม่รวมภาษีมูลค่าเพิ่ม อนึ่ง การคำนวณค่าธรรมเนียมการจัดการ ค่าธรรมเนียมผู้ดูแลผลประโยชน์ ค่าธรรมเนียมนายทะเบียนหน่วยลงทุน จะใช้มูลค่าทรัพย์สินสุทธิก่อนหักค่าธรรมเนียมดังกล่าวเป็นฐานในการคำนวณ

² ค่าใช้จ่ายอื่นที่น้อยกว่าหรือเท่ากับร้อยละ 0.01 ของมูลค่าทรัพย์สินสุทธิ

³ ไม่รวมค่านายหน้าซื้อขายหลักทรัพย์และค่าธรรมเนียมต่างๆ ที่เกิดขึ้นจากการซื้อขายหลักทรัพย์

ข้อมูลอัตราส่วนหมุนเวียนการลงทุนของกองทุน (Portfolio Turnover Ratio: PTR)

สำหรับระยะเวลาดังแต่วันที่ 1 กันยายน 2565 ถึงวันที่ 28 กุมภาพันธ์ 2566

- ไม่มี -

หมายเหตุ : PTR คือ ความถี่ของการซื้อขายหลักทรัพย์ในพอร์ตกองทุนในช่วงเวลาใดช่วงเวลาหนึ่ง โดยคำนวณจากมูลค่าที่ต่ำกว่าระหว่างผลรวมของมูลค่าการซื้อขายหลักทรัพย์กับผลรวมของมูลค่าการขายหลักทรัพย์ของกองทุนรวมในรอบระยะเวลาบัญชีที่ผ่านมาหารด้วยมูลค่าทรัพย์สินสุทธิเฉลี่ยของกองทุนรวมเฉลี่ยในรอบระยะเวลาเดียวกัน กองทุนรวมที่มีค่า PTR สูง บ่งชี้ถึงการซื้อขายหลักทรัพย์บ่อยครั้งของผู้จัดการกองทุนและทำให้มีต้นทุนการซื้อขายหลักทรัพย์ที่สูง จึงต้องพิจารณาเปรียบเทียบกับผลการดำเนินงานของกองทุนรวมเพื่อประเมินความคุ้มค่าของการซื้อขายหลักทรัพย์ดังกล่าว

บริษัทนายหน้าที่ได้รับค่านายหน้าสูงสุดสืบอันดับแรก
สำหรับระยะเวลาตั้งแต่วันที่ 1 กันยายน 2565 ถึงวันที่ 28 กุมภาพันธ์ 2566

- ไม่มี -

หมายเหตุ : กองทุนเปิดบัวหลวงโกลบอลเฮลธ์แคร์ เป็นกองทุนรวมตราสารทุนที่ลงทุนในต่างประเทศ ซึ่งเน้นลงทุนในหน่วยลงทุนของกองทุนรวมต่างประเทศเพียงกองทุนเดียว (Feeder Fund) ดังนั้น จึงไม่มีค่านายหน้าซื้อขายหลักทรัพย์

รายชื่อบุคคลที่เกี่ยวข้องที่มีการทำธุรกรรมกับกองทุนรวมในช่วงหกเดือน

สิ้นสุด ณ วันที่ 28 กุมภาพันธ์ 2566

ลำดับที่	รายชื่อ
1	ธนาคารกรุงเทพ จำกัด (มหาชน)

หมายเหตุ : ผู้ลงทุนสามารถตรวจสอบการทำธุรกรรมกับบุคคลที่เกี่ยวข้องกับกองทุนรวมได้ที่บริษัทหลักทรัพย์จัดการกองทุนรวม บัวหลวง จำกัด หรือที่เว็บไซต์ของบริษัท (www.bblam.co.th) และที่เว็บไซต์ของสำนักงาน ก.ล.ด. (www.sec.or.th)

ข้อมูลการถือหน่วยลงทุนเกินข้อจำกัดในการใช้สิทธิออกเสียง

สิ้นสุด ณ วันที่ 28 กุมภาพันธ์ 2566

- ไม่มี -

หมายเหตุ : ผู้ลงทุนสามารถตรวจสอบข้อมูลการถือหน่วยลงทุนเกินข้อจำกัดในการใช้สิทธิออกเสียง ได้ที่ www.bblam.co.th

การรับผลประโยชน์ตอบแทนเนื่องจากการที่กองทุนใช้บริการบุคคลอื่น (Soft Commission)

สำหรับรอบระยะเวลาตั้งแต่วันที่ 1 กันยายน 2565 ถึงวันที่ 28 กุมภาพันธ์ 2566

บริษัทที่ให้ผลประโยชน์	ผลประโยชน์ที่ได้รับ	เหตุผลในการรับผลประโยชน์
บริษัทหลักทรัพย์ เมย์แบงก์ (ประเทศไทย) จำกัด (มหาชน)	Conference Call, Adhoc Update, SMS และเอกสาร Research	เพื่อประโยชน์ในการลงทุนของกองทุน
บริษัทหลักทรัพย์ เกียรตินาคินภัทร จำกัด (มหาชน)	Conference Call และเอกสาร Research	เพื่อประโยชน์ในการลงทุนของกองทุน
บริษัทหลักทรัพย์ อินโนเวสต์ เอกซ์ จำกัด	Conference Call, Adhoc Update, SMS และเอกสาร Research	เพื่อประโยชน์ในการลงทุนของกองทุน
บริษัทหลักทรัพย์ บัวหลวง จำกัด (มหาชน)	Conference Call, Adhoc Update และเอกสาร Research	เพื่อประโยชน์ในการลงทุนของกองทุน
บริษัทหลักทรัพย์ ธนชาด จำกัด (มหาชน)	Conference Call, Adhoc Update และเอกสาร Research	เพื่อประโยชน์ในการลงทุนของกองทุน
บริษัทหลักทรัพย์ กรุงศรี พัฒนสิน จำกัด (มหาชน)	Conference Call, Adhoc Update, SMS และเอกสาร Research	เพื่อประโยชน์ในการลงทุนของกองทุน
บริษัทหลักทรัพย์ กลสิกรไทย จำกัด (มหาชน)	Conference Call, Adhoc Update และเอกสาร Research	เพื่อประโยชน์ในการลงทุนของกองทุน
บริษัทหลักทรัพย์ ยูโอบี เคย์เสียน (ประเทศไทย) จำกัด (มหาชน)	Conference Call, Adhoc Update และเอกสาร Research	เพื่อประโยชน์ในการลงทุนของกองทุน
บริษัทหลักทรัพย์ เครดิต สวิส (ประเทศไทย) จำกัด	Conference Call, Adhoc Update และเอกสาร Research	เพื่อประโยชน์ในการลงทุนของกองทุน
บริษัทหลักทรัพย์ ซีจีเอส-ซีไอเอ็มบี (ประเทศไทย) จำกัด	Conference Call, Adhoc Update และเอกสาร Research	เพื่อประโยชน์ในการลงทุนของกองทุน
บริษัทหลักทรัพย์ ดีบีเอส วิคเคอร์ส (ประเทศไทย) จำกัด	Conference Call และเอกสาร Research	เพื่อประโยชน์ในการลงทุนของกองทุน
บริษัทหลักทรัพย์ แมคควอร์ (ประเทศไทย) จำกัด	Conference Call, Adhoc Update และเอกสาร Research	เพื่อประโยชน์ในการลงทุนของกองทุน
บริษัทหลักทรัพย์ ซี แอล เอส เอ (ประเทศไทย) จำกัด	Conference Call, Adhoc Update และเอกสาร Research	เพื่อประโยชน์ในการลงทุนของกองทุน
Wellington Management Company LLP	Conference Call, เอกสารกองทุน และเอกสาร Research	เพื่อประโยชน์ในการลงทุนของกองทุน
FIL Investment Management	Conference Call, เอกสารกองทุน และเอกสาร Research	เพื่อประโยชน์ในการลงทุนของกองทุน
Invesco Asset Management	Conference Call, เอกสารกองทุน และเอกสาร Research	เพื่อประโยชน์ในการลงทุนของกองทุน
Allianz Global Investors	Conference Call, เอกสารกองทุน และเอกสาร Research	เพื่อประโยชน์ในการลงทุนของกองทุน
Kotak Mahindra (UK) Ltd	Conference Call, เอกสารกองทุน และเอกสาร Research	เพื่อประโยชน์ในการลงทุนของกองทุน
Nomura Asset Management	Conference Call, เอกสารกองทุน และเอกสาร Research	เพื่อประโยชน์ในการลงทุนของกองทุน
Nippon Life India Asset Management Limited	Conference Call, เอกสารกองทุน และเอกสาร Research	เพื่อประโยชน์ในการลงทุนของกองทุน

บริษัทที่ให้ผลประโยชน์	ผลประโยชน์ที่ได้รับ	เหตุผลในการรับผลประโยชน์
AXA Investment Managers	Conference Call, เอกสารกองทุน และ เอกสาร Research	เพื่อประโยชน์ในการลงทุนของกองทุน
Pictet Asset Management	Conference Call, เอกสารกองทุน และ เอกสาร Research	เพื่อประโยชน์ในการลงทุนของกองทุน
JP Morgan Asset Management	Conference Call, เอกสารกองทุน และ เอกสาร Research	เพื่อประโยชน์ในการลงทุนของกองทุน
Franklin Resources, Inc	Conference Call, เอกสารกองทุน และ เอกสาร Research	เพื่อประโยชน์ในการลงทุนของกองทุน
BlackRock, Inc	Conference Call, เอกสารกองทุน และ เอกสาร Research	เพื่อประโยชน์ในการลงทุนของกองทุน
Flow Traders N.V.	Conference Call, เอกสารกองทุน และ เอกสาร Research	เพื่อประโยชน์ในการลงทุนของกองทุน
PIMCO (Pacific Investment Management Company)	Conference Call, เอกสารกองทุน และ เอกสาร Research	เพื่อประโยชน์ในการลงทุนของกองทุน
PGIM, Inc	Conference Call, เอกสารกองทุน และ เอกสาร Research	เพื่อประโยชน์ในการลงทุนของกองทุน
Macquarie Asset Management	Conference Call, เอกสารกองทุน และ เอกสาร Research	เพื่อประโยชน์ในการลงทุนของกองทุน
Western Asset Management Company	Conference Call, เอกสารกองทุน และ เอกสาร Research	เพื่อประโยชน์ในการลงทุนของกองทุน
Mirae Asset Global Investments	Conference Call, เอกสารกองทุน และ เอกสาร Research	เพื่อประโยชน์ในการลงทุนของกองทุน

วันที่รวบรวมข้อมูล 10 มีนาคม 2566



กองทุนบัวหลวง

บริษัทหลักทรัพย์จัดการกองทุนรวม บัวหลวง จำกัด
เลขที่ 26 และ ชั้น 21 ชั้น 7 อาคารสารคดีตึกยาวเวอร์ ชั้น 175
ถนนสาทรใต้ แขวงทุ่งมหาเมฆ เขตสาทร กรุงเทพมหานคร 10120
โทรศัพท์ 5996-2679-0 โทรสาร 6488-2674-0
www.bblam.co.th