



รายงานประจำปี

กองทุนเปิดบัวหลวงตราสารทุนเพื่อการเลี้ยงชีพ

BERMF

สำหรับรอบระยะเวลาตั้งแต่วันที่ 1 มิถุนายน 2564 ถึงวันที่ 31 พฤษภาคม 2565

สารบัญ

ความเห็นของบริษัทจัดการ	1
ข้อมูลบริษัทจัดการ	2
รายชื่อผู้จัดการกองทุน	2
ข้อมูลกองทุน	3
การแก้ไขเปลี่ยนแปลงรายละเอียดโครงการในรอบปีบัญชี	4
ความเห็นของผู้ดูแลผลประโยชน์	5
ผลการดำเนินงานของกองทุน	6
รายละเอียดการลงทุน การกู้ยืมเงิน และการก่อภาระผูกพัน	7
รายงานสรุปจำนวนเงินลงทุนในตราสารหนี้ ตราสารกึ่งหนี้กึ่งทุน หรือเงินฝาก	11
รายละเอียดและอันดับความน่าเชื่อถือของตราสารหนี้ ตราสารกึ่งหนี้กึ่งทุน หรือเงินฝากที่กองทุนลงทุนหรือมีไว้เป็นรายตัว	12
ค่าใช้จ่ายที่เรียกเก็บจากกองทุน	13
ข้อมูลอัตราส่วนหมุนเวียนการลงทุนของกองทุน	14
บริษัทนายหน้าที่ได้รับค่านายหน้าสูงสุดสิบอันดับแรก	15
รายงานของผู้สอบบัญชีรับอนุญาต และงบการเงิน	16
รายชื่อบุคคลที่เกี่ยวข้องที่มีการทำธุรกรรมกับกองทุนรวมในช่วงหนึ่งปี	35
ข้อมูลการถือหน่วยลงทุนเกินข้อจำกัดในการใช้สิทธิออกเสียง	36
แบบรายงานการใช้สิทธิออกเสียง (Voting) กรณีกองทุนเป็นผู้ถือหุ้น	37
การรับผลประโยชน์ตอบแทนเนื่องจากการที่กองทุนใช้บริการบุคคลอื่น (Soft Commission)	40

ความเห็นของบริษัทจัดการ

เรียน ท่านผู้ถือหน่วยลงทุน กองทุนเปิดบัวหลวงตราสารทุนเพื่อการเลี้ยงชีพ (BERMF)

กองทุนบัวหลวงมีความเห็นต่อภาพรวมเศรษฐกิจ และมุมมองการลงทุน ดังต่อไปนี้

ภาพรวมตลาดหุ้น

ตลาดหุ้นโลกปรับตัวผันผวนและปิดทรงตัวในเดือนพฤษภาคม โดยปรับตัวลงต่อเนื่องในช่วงครึ่งเดือนแรกและระดับ Bear market หรือลดลงจากสูงสุดช่วงต้นปีที่ 20% ก่อนที่จะปรับเพิ่มขึ้นได้ในช่วงครึ่งหลังของเดือน ประเด็นที่เป็นปัจจัยกดดันการลงทุนยังคงมาจากแรงกดดันเงินเฟ้อในหลายประเทศที่อยู่ในระดับสูงในรอบหลายปี แนวโน้มนโยบายการเงินที่เข้มงวดเพิ่มขึ้นต่อเนื่องในช่วงที่ผ่านมา และโมเมนตัมทางเศรษฐกิจโดยรวมที่ชะลอลง อย่างไรก็ตาม ตลาดก็เริ่มรับรู้ปัจจัยด้านนโยบายการเงินที่เข้มงวดขึ้นไปมากแล้ว รวมถึงสัญญาณจากภาวะเงินเฟ้อที่เริ่มชะลออัตราการปรับขึ้นลง ส่งผลให้ตลาดโดยรวมปิดทรงตัวได้ในเดือนพฤษภาคม ทั้งนี้ ทิศทางของอัตราดอกเบี้ยที่เพิ่มขึ้นต่อเนื่อง และอัตราผลตอบแทนพันธบัตรรัฐบาลสหรัฐอเมริกาที่ปรับตัวขึ้นสูงในช่วงที่ผ่านมา อาจเป็นปัจจัยกดดันระดับ Valuation ของตลาดหุ้นให้อยู่ในระดับ Multiple ที่ต่ำลง ในระยะข้างหน้าผลกระทบของเงินเฟ้อต่อกำไรบริษัทจดทะเบียน ทำที่ของนโยบายการเงินจากธนาคารกลาง และประเด็นการถดถอยของเศรษฐกิจ ยังคงปัจจัยสำคัญที่จะส่งผลต่อการลงทุนสินทรัพย์เสี่ยง

ในด้านเศรษฐกิจนั้น สงครามยูเครนและรัสเซียที่ยืดเยื้อ การคว่ำบาตรทางการค้า และการ Lockdown เศรษฐกิจในจีนเป็นปัจจัยที่ซ้ำเติมปัญหาอุปทาน และเพิ่มแรงกดดันต่อระดับเงินเฟ้อที่มีในหลายประเทศ ขณะที่ราคาน้ำมันที่ยืนระดับสูงและราคาอาหารที่มีแนวโน้มปรับเพิ่มขึ้น ก็เป็นปัจจัยลดทอนกำลังซื้อและการบริโภค โดยเศรษฐกิจสหรัฐฯ นั้น การฟื้นตัวของเศรษฐกิจที่ขึ้นมารองแรงจากการจ้างงานที่แข็งแกร่ง หนุนภาคการบริโภคในช่วงที่ผ่านมา มีแนวโน้มถูกชะลอจากการเร่งปรับขึ้นดอกเบี้ยนโยบายของธนาคารกลางสหรัฐฯ (Fed) ขณะที่เศรษฐกิจยุโรป ซึ่งได้รับผลกระทบด้านพลังงานจากรัสเซีย ยังคงมีแนวโน้มได้รับผลกระทบต่อภาวะเงินเฟ้อและเศรษฐกิจ ด้านเศรษฐกิจจีน การใช้มาตรการ Zero-COVID ในช่วงที่ผ่านมาส่งผลกระทบต่อภาคการบริการและการผลิต ซึ่งล่าสุดจำนวนผู้ป่วยโควิดรายใหม่ต่อวันในจีนได้ลดลงแล้ว แต่สถานการณ์ในจีนจึงยังเป็นปัจจัยที่ต้องติดตาม โดยถ้าหากควบคุมได้ดีต่อเนื่อง เศรษฐกิจยังอาจได้แรงหนุนทั้งจากนโยบายการเงินและการคลังต่างจากเศรษฐกิจสหรัฐฯ และยุโรป โดยภาพรวมแล้ว เศรษฐกิจโลกจะมีโมเมนตัมที่ชะลอลงในระยะข้างหน้า ทำให้ประเด็นภาวะเศรษฐกิจถดถอยเริ่มเป็นความเสี่ยงมากขึ้น แต่หากปัจจัยกดดันต่างๆ ข้างต้น สามารถลดระดับลงมาได้ รวมถึงระดับอัตราเงินเฟ้อที่ชะลอความรุนแรงลง ก็อาจช่วยลดความกดดันต่อนโยบายการเงินในประเทศต่างๆ และเสี่ยงการเข้าสู่ภาวะถดถอยทางเศรษฐกิจ

ด้านตลาดหุ้นไทย ปิดทรงตัวตามตลาดหุ้นโลกในเดือนพฤษภาคม โดยเศรษฐกิจไทยอยู่ในโหมดของการฟื้นตัว หนุนโดยการบริโภคภาครัฐและเอกชนจากการผ่อนคลายมาตรการ รวมถึงภาคการส่งออกที่ได้รับประโยชน์จากประเทศคู่ค้าที่ฟื้นตัวก่อนและค่าเงินบาทที่อ่อนค่าลง อย่างไรก็ตาม GDP ปี 2565 เริ่มถูกปรับคาดการณ์ลดลงเล็กน้อย จากปัจจัยมหภาค ทั้งโมเมนตัมของเศรษฐกิจโลก และระดับราคาสินค้าบริการที่สูงขึ้นกดดันกำลังซื้อผู้บริโภคในประเทศ ทั้งนี้ การฟื้นตัวของภาคท่องเที่ยวจากฐานต่ำจากการเปิดรับนักท่องเที่ยวต่างชาติ จะกลับมาเป็นปัจจัยขับเคลื่อนเศรษฐกิจไทยได้ไม่มากนักน้อยในปีนี้ ในเดือนนี้ นักลงทุนต่างชาติ ยังคงซื้อสุทธิตลาดหุ้นไทยต่อเนื่องเป็นเดือนที่ 6 ที่ 2 หมื่นล้านบาท เป็นอีกปัจจัยหนุนตลาดหุ้นไทยให้ปรับตัวได้ดีกว่าและปิดทรงตัวได้ 0.3% YTD เทียบกับตลาดหุ้นโลกที่ปรับลดลง 13.5% YTD กลยุทธ์การลงทุนยังคง Selective ในหุ้นที่ผลประกอบการมีแนวโน้มการฟื้นตัวที่ดีขึ้นตามการเปิดประเทศ ซึ่งระดับ Valuation นั้นนับว่าไม่ได้ถูก แต่ก็ไม่ถึงกับแพงมาก และยังมีระยะวิ่งต่อบริษัทที่มีความเสี่ยงต่อต้นทุนการผลิตที่เพิ่มขึ้น อย่างไรก็ตาม ยังต้องจับตาดูปัจจัยความเปลี่ยนแปลงเชิงมหภาคซึ่งอาจจะทำให้หุ้นของบริษัทกลุ่มนี้ที่ปรับตัวลงในช่วงก่อนหน้านี้ กลับมาฟื้นตัวได้ในอนาคต

สำหรับการลงทุนตั้งแต่วันที่ 1 มิถุนายน 2564 ถึงวันที่ 31 พฤษภาคม 2565 กองทุน BERMF มีมูลค่าทรัพย์สินสุทธิ ณ วันที่ 31 พฤษภาคม 2565 เท่ากับ 13,346.67 ล้านบาท หรือ 92.6463 บาทต่อหน่วยลงทุน และมีผลการดำเนินงานย้อนหลังในรอบระยะเวลาหนึ่งปีคิดเป็น 9.39%

กองทุนบัวหลวง ขอกราบขอบพระคุณท่านผู้ถือหน่วยลงทุนทุกท่านที่ให้ความไว้วางใจ และขอให้คำมั่นว่าบริษัทจะบริหารกองทุนด้วยความระมัดระวัง รอบคอบ ภายใต้กฎเกณฑ์ต่างๆ ที่กำหนด และยึดมั่นในจรรยาบรรณวิชาชีพโดยเคร่งครัด

Fund Management
กองทุนบัวหลวง

ข้อมูลบริษัทจัดการ

บริษัทหลักทรัพย์จัดการกองทุนรวม บัวหลวง จำกัด จดทะเบียนเป็นบริษัทจำกัดเลขที่ 0105535049700 เมื่อวันที่ 19 มีนาคม พ.ศ. 2535 ด้วยทุนจดทะเบียน 100 ล้านบาท โดยได้รับชำระเต็มมูลค่าแล้ว และได้รับอนุญาตจากกระทรวงการคลัง ให้ประกอบธุรกิจหลักทรัพย์ประเภทกิจการจัดการลงทุนตามใบอนุญาตเลขที่ ลค-0005-02 เมื่อวันที่ 15 มกราคม พ.ศ. 2553

รายชื่อผู้ถือหุ้น	ร้อยละ
1. ธนาคารกรุงเทพ จำกัด (มหาชน)	75.0
2. บริษัท กรุงเทพประกันชีวิต จำกัด (มหาชน)	10.0
3. Asia Financial Holdings Ltd.	10.0
4. บริษัท กรุงเทพประกันภัย จำกัด (มหาชน)	5.0

รายชื่อผู้จัดการกองทุน	วันที่เริ่มบริหารกองทุนนี้
1. นายพีรพงศ์ จิระเสรีจินดา	1 มิถุนายน 2552
2. นางสาวสุดารัตน์ ทิพย์เทอดธนา	2 พฤษภาคม 2549
3. นายเจฟ สุทธิโสภณ	27 ธันวาคม 2555
4. นางสาวรุ่งนภา เสถียรนุกูล	16 มิถุนายน 2558
5. นางสาวนาสิ ดริสัมพันธ์	1 เมษายน 2559
6. นายชัชวาล สิมะธัมมันท์	2 มกราคม 2563

ข้อมูลกองทุน

กองทุนเปิดบัวหลวงตราสารทุนเพื่อการเลี้ยงชีพ เป็นกองทุนซึ่งบริษัทหลักทรัพย์จัดการกองทุนรวม บัวหลวง จำกัด ได้รับอนุมัติจากสำนักงาน ก.ล.ด. ให้จัดตั้งขึ้น เพื่อระดมเงินจากผู้ลงทุนทั่วไป โดยมีจำนวนเงินทุนจดทะเบียน 15,000 ล้านบาท ประกอบด้วยหน่วยลงทุน 1,500 ล้านหน่วย (มูลค่าที่ตราไว้หน่วยละ 10.00 บาท) เป็นกองทุนรวมตราสารทุน ประเภทรับซื้อคืนหน่วยลงทุน ที่มีลักษณะเป็นกองทุนรวมเพื่อการเลี้ยงชีพ และไม่กำหนดระยะเวลาสิ้นสุดของกองทุน

กองทุนลงทุนในตราสารทุนทั้งที่จดทะเบียนและไม่ได้จดทะเบียนในตลาดหลักทรัพย์แห่งประเทศไทยที่มีปัจจัยพื้นฐานดี โดยเฉลี่ยในรอบปีบัญชีไม่น้อยกว่า 80% ของ NAV ส่วนที่เหลือจะลงทุนในตราสารหนี้ เงินฝาก หรือการหาผลตอบแทนโดยวิธีอื่น ทั้งนี้ กองทุนจะไม่ลงทุนใน Derivatives และ Structured Note

บริษัทหลักทรัพย์จัดการกองทุนรวม บัวหลวง จำกัด จะบริหารกองทุนเปิดบัวหลวงตราสารทุนเพื่อการเลี้ยงชีพ ตามข้อบังคับที่กำหนดไว้ในหนังสือชี้ชวน ตลอดจนภายใต้พระราชบัญญัติหลักทรัพย์และตลาดหลักทรัพย์ พ.ศ. 2535 และประกาศของคณะกรรมการกำกับหลักทรัพย์และตลาดหลักทรัพย์ (ก.ล.ด.) โดยมี บมจ.ธนาคารกสิกรไทย เป็นผู้ดูแลผลประโยชน์ของกองทุน ซึ่งจะทำหน้าที่เก็บรักษาทรัพย์สินของกองทุนและควบคุมดูแลการดำเนินงานของบริษัทจัดการอย่างใกล้ชิด

**การแก้ไขเปลี่ยนแปลงรายละเอียดโครงการในรอบปีบัญชี
สำหรับระยะเวลาดังแต่วันที่ 1 มิถุนายน 2564 ถึงวันที่ 31 พฤษภาคม 2565**

- ไม่มี การแก้ไขเปลี่ยนแปลงรายละเอียดโครงการในรอบปีบัญชี -


ความเห็นของผู้ดูแลผลประโยชน์

เรียน ผู้ถือหุ้นหน่วยลงทุน กองทุนเปิดบัวหลวงตราสารทุนเพื่อการเลี้ยงชีพ

ข้าพเจ้า บมจ.ธนาคารกสิกรไทย ในฐานะผู้ดูแลผลประโยชน์ได้ดูแลการจัดการ กองทุนเปิดบัวหลวงตราสารทุนเพื่อการเลี้ยงชีพ ซึ่งจัดการโดย บริษัท หลักทรัพย์จัดการกองทุนรวมบัว หลวง จำกัด สำหรับระยะเวลาตั้งแต่วันที่ 1 มิถุนายน พ.ศ. 2564 ถึงวันที่ 31 พฤษภาคม พ.ศ. 2565 แล้ว

ข้าพเจ้าเห็นว่า บริษัท หลักทรัพย์จัดการกองทุนรวมบัวหลวง จำกัด ได้ปฏิบัติหน้าที่ในการจัดการ กองทุนเปิดบัวหลวงตราสารทุนเพื่อการเลี้ยงชีพ เหมาะสมตามสมควรแห่งวัตถุประสงค์ ที่ได้ กำหนดไว้ในโครงการและภายใต้พระราชบัญญัติหลักทรัพย์และตลาดหลักทรัพย์ พ.ศ. 2535

ขอแสดงความนับถือ
บมจ. ธนาคารกสิกรไทย



(นายวิโรจน์ ลิ้มทองธรรม)
รองผู้อำนวยการฝ่ายบริการธุรกิจหลักทรัพย์



(นายวุฒิชัย รอดภัย)
หัวหน้าส่วนฝ่ายบริการธุรกิจหลักทรัพย์

วันที่ 9 มิถุนายน พ.ศ. 2565

ผลการดำเนินงานของกองทุน

ณ วันที่ 31 พฤษภาคม 2565

	อัตราผลตอบแทนย้อนหลัง					
	% ตามช่วงเวลา		% ตามช่วงเวลา			
	3 เดือน ตั้งแต่ 28 ก.พ. 65	6 เดือน ตั้งแต่ 30 พ.ย. 64	1 ปี ตั้งแต่ 31 พ.ค. 64	3 ปี ตั้งแต่ 31 พ.ค. 62	5 ปี ตั้งแต่ 31 พ.ค. 60	10 ปี วันที่ 31 พ.ค. 55
มูลค่าหน่วยลงทุน ¹ (บาท)	97.5181	91.5708	92.6463	97.5210	95.5204	57.9404
ผลการดำเนินงานของ BERMF	0.78	7.32	6.08	0.26	0.57	5.42
เกณฑ์มาตรฐาน ²	-0.05	7.78	7.28	3.95	4.37	7.15
ความผันผวน (Standard Deviation) ของผลการดำเนินงาน	12.67 ³	11.60 ³	11.27	17.92	15.04	14.35
ความผันผวน (Standard Deviation) ของเกณฑ์มาตรฐาน	12.91 ³	11.90 ³	11.25	19.69	16.46	15.64

เอกสารการวัดผลการดำเนินงานของกองทุนรวมฉบับนี้ ได้จัดทำขึ้นตามมาตรฐานการวัดผลการดำเนินงานของกองทุนรวมของสมาคมบริษัทจัดการลงทุน





















¹ มูลค่าหน่วยลงทุน ณ วันที่ทำการต้นรอบที่ใช้ในการคำนวณอัตราผลตอบแทนย้อนหลัง
























² เกณฑ์มาตรฐาน หมายถึง ดัชนีผลตอบแทนรวมตลาดหลักทรัพย์ (SET TRI)

³ % ต่อปี




รายละเอียดการลงทุน การกู้ยืมเงิน และการก่อภาระผูกพัน

ณ วันที่ 31 พฤษภาคม 2565

รายละเอียดการลงทุน	ระดับ CG Scoring	มูลค่าตามราคาตลาด	% NAV
หลักทรัพย์หรือทรัพย์สินในประเทศ		13,659,623,202.45	100.15
หุ้นสามัญจดทะเบียนในตลาดหลักทรัพย์ฯ			
ยานยนต์			
บริษัท พี.ซี.เอส.แมชชีน กรุ๊ปโฮลดิ้ง จำกัด (มหาชน)		57,115,920.00	0.42
ธนาคาร			
ธนาคารกรุงเทพ จำกัด (มหาชน)		232,891,800.00	1.71
ธนาคารเกียรตินาคิน จำกัด (มหาชน)		34,502,400.00	0.25
ธนาคารไทยพาณิชย์ จำกัด (มหาชน)		557,010,900.00	4.08
พาณิชย์			
บริษัท เบอร์ลี ยุคเกอร์ จำกัด (มหาชน)		339,521,125.00	2.49
บริษัท ซีพี ออลล์ จำกัด (มหาชน)		335,556,250.00	2.46
บริษัท ดุโสม จำกัด (มหาชน)		76,033,440.00	0.56
บริษัท สยามแม็คโคร จำกัด (มหาชน)		73,541,250.00	0.54
บริษัท แม็คกรุ๊ป จำกัด (มหาชน)		32,422,480.00	0.24
วัสดุก่อสร้าง			
บริษัท ผลิตภัณฑ์ตราเพชร จำกัด (มหาชน)		38,348,250.00	0.28
บริษัท ปูนซิเมนต์ไทย จำกัด (มหาชน)		502,237,200.00	3.68
บริษัท ทีโอเอ เพ้นท์ (ประเทศไทย) จำกัด (มหาชน)		356,226,875.00	2.61
ชิ้นส่วนอิเล็กทรอนิกส์			
บริษัท เคซีอี อีเลคโทรนิคส์ จำกัด (มหาชน)		205,906,800.00	1.51
พลังงานและสาธารณูปโภค			
บริษัท บ้านปู จำกัด (มหาชน)		189,339,320.00	1.39
บริษัท บีบีจีไอ จำกัด (มหาชน)	-	34,407,198.15	0.25
บริษัท บ้านปู เพาเวอร์ จำกัด (มหาชน)		149,248,530.00	1.09
บริษัท พลังงานบริสุทธิ์ จำกัด (มหาชน)		424,230,300.00	3.11
บริษัท ผลิตไฟฟ้า จำกัด (มหาชน)		147,708,000.00	1.08
บริษัท เอสโซ่ (ประเทศไทย) จำกัด (มหาชน)		100,254,020.00	0.74
บริษัท กัลฟ์ เอ็นเนอร์จี ดีเวลลอปเม้นท์ จำกัด (มหาชน)		268,132,250.00	1.97
บริษัท ปตท. น้ำมันและการค้าปลีก จำกัด (มหาชน)		359,904,735.00	2.64

รายละเอียดการลงทุน	ระดับ CG Scoring	มูลค่าตามราคาตลาด	% NAV
บริษัท ปตท. จำกัด (มหาชน)		578,558,025.00	4.24
บริษัท ไทย โซลาร์ เอ็นเนอร์ยี จำกัด (มหาชน)		13,277,210.00	0.10
แฟชั่น			
บริษัท ชามีน่า จำกัด (มหาชน)		49,900,350.00	0.37
เงินทุนและหลักทรัพย์			
บริษัท เจ เอ็ม ที เน็ทเวอร์ค เซอร์วิส จำกัด (มหาชน)		628,416,500.00	4.61
บริษัท เงินดีดล้อย จำกัด (มหาชน)	-	194,075,784.50	1.42
อาหารและเครื่องดื่ม			
บริษัท คาราบาวกรุ๊ป จำกัด (มหาชน)		177,849,750.00	1.30
บริษัท เอ็มเค เรสโตรองด์ กรุ๊ป จำกัด (มหาชน)		236,953,000.00	1.74
บริษัท ไมเนอร์ อินเตอร์เนชั่นแนล จำกัด (มหาชน)		492,563,085.00	3.61
บริษัท โออิชิ กรุ๊ป จำกัด (มหาชน)		85,050,000.00	0.62
บริษัท โอสภสกา จำกัด (มหาชน)		161,736,925.00	1.19
การแพทย์			
บริษัท กรุงเทพดุสิตเวชการ จำกัด (มหาชน)		401,831,325.00	2.95
บริษัท โรงพยาบาลพระรามเก้า จำกัด (มหาชน)		19,440,150.00	0.14
บริษัท โรงพยาบาลราชธานี จำกัด (มหาชน)		99,588,150.00	0.73
วัสดุอุตสาหกรรมและเครื่องจักร			
บริษัท สตาร์ค คอร์ปอเรชั่น จำกัด (มหาชน)		320,705,664.00	2.35
เทคโนโลยีสารสนเทศและการสื่อสาร			
บริษัท แอดวานซ์ อินโฟร์ เซอร์วิส จำกัด (มหาชน)		287,763,700.00	2.11
บริษัท โทเทิล แอ็คเซ็ส คอมมูนิเคชั่น จำกัด (มหาชน)		131,537,000.00	0.96
บริษัท ฮิวแมนิก้า จำกัด (มหาชน)		32,078,930.00	0.24
บริษัท เจ มาร์ท จำกัด (มหาชน)		88,616,025.00	0.65
บริษัท สามารถคอร์ปอเรชั่น จำกัด (มหาชน)		56,590,800.00	0.41
บริษัท สามารถเทลคอม จำกัด (มหาชน)		23,441,880.00	0.17
บริษัท ซิมโพนี่ คอมมูนิเคชั่น จำกัด (มหาชน)		9,005,968.65	0.07
ประกันภัยและประกันชีวิต			
บริษัท กรุงเทพประกันชีวิต จำกัด (มหาชน)		300,849,900.00	2.21
บริษัท ไทยริประกันชีวิต จำกัด (มหาชน)		31,940,250.00	0.23
สื่อและสิ่งพิมพ์			
บริษัท เอเชียซอฟท์ คอร์ปอเรชั่น จำกัด (มหาชน)		54,619,020.00	0.40




รายละเอียดการลงทุน	ระดับ CG Scoring	มูลค่าตามราคาตลาด	% NAV
บริษัท จีเอ็มเอ็ม แกรมมี่ จำกัด (มหาชน)		53,617,440.00	0.39
บริษัท แพลน บี มีเดีย จำกัด (มหาชน)		416,845,696.80	3.06
บริษัท วีจีไอ จำกัด (มหาชน)		207,437,743.50	1.52
บรรจุกิจภัณฑ์			
บริษัท เอ.เจ.พลาสติก จำกัด (มหาชน)		24,848,540.00	0.18
บริษัท เอสซีจี แพคเกจจิ้ง จำกัด (มหาชน)		128,504,700.00	0.94
บริษัท ทีพีบีไอ จำกัด (มหาชน)		17,354,880.00	0.13
ของใช้ส่วนตัวและเวชภัณฑ์			
บริษัท ไทยนิปปอนรับเบอร์อินดัสตรี จำกัด (มหาชน)		13,529,520.00	0.10
ปิโตรเคมีและเคมีภัณฑ์			
บริษัท อินโดรามา เวนเจอร์ส จำกัด (มหาชน)		338,632,860.00	2.48
พัฒนาอสังหาริมทรัพย์			
บริษัท อมตะ วิเอ็น จำกัด (มหาชน)		35,500,360.00	0.26
บริษัท เอพี (ไทยแลนด์) จำกัด (มหาชน)		34,692,000.00	0.25
บริษัท แอสเสท เวิร์ด คอร์ป จำกัด (มหาชน)		146,698,440.00	1.08
บริษัท เซ็นทรัลพัฒนา จำกัด (มหาชน)		73,720,450.00	0.54
บริษัท แลนด์แอนด์เฮ้าส์ จำกัด (มหาชน)		288,582,905.00	2.12
บริษัท เดอะ แพลทินัม กรุ๊ป จำกัด (มหาชน)		30,547,014.00	0.22
บริษัท สิงห์ เอสเตท จำกัด (มหาชน)		11,878,111.00	0.09
บริษัท เอสซี แอสเสท คอร์ปอเรชั่น จำกัด (มหาชน)		77,364,351.28	0.57
บริษัท ยู ซิตี้ จำกัด (มหาชน)		124,325,250.00	0.91
บริษัท ยูนิ เวนเจอร์ จำกัด (มหาชน)		6,334,696.00	0.05
ขนส่งและโลจิสติกส์			
บริษัท เอเชีย เอวิเอชั่น จำกัด (มหาชน)		161,525,429.22	1.18
บริษัท ท่าอากาศยานไทย จำกัด (มหาชน)		641,065,275.00	4.70
บริษัท การบินกรุงเทพ จำกัด (มหาชน)		124,182,060.00	0.91
บริษัท ทางด่วนและรถไฟฟ้ากรุงเทพ จำกัด (มหาชน)		66,601,935.00	0.49
บริษัท บีทีเอส กรุ๊ป โฮลดิ้งส์ จำกัด (มหาชน)		223,811,860.00	1.64
บริษัท เคอรี่ เอ็กซ์เพรส (ประเทศไทย) จำกัด (มหาชน)		19,417,320.00	0.14
ตลาดหลักทรัพย์ เอ็ม เอ ไอ			
บริษัท แอดเทค ฮับ จำกัด (มหาชน)	-	118,780,566.00	0.87
บริษัท สยามเวลเนสกรุ๊ป จำกัด (มหาชน)		11,759,985.00	0.09

รายละเอียดการลงทุน	ระดับ CG Scoring	มูลค่าตามราคาตลาด	% NAV
ใบสำคัญแสดงสิทธิ			
บริษัท แพลน บี มีเดีย จำกัด (มหาชน)		1,356,576.00	0.01
ธนาคารทหารไทยธนชาต จำกัด (มหาชน)		298,004.16	0.00
บริษัท วีจีไอ จำกัด (มหาชน)		1,444,355.10	0.01
ตัวเงินค้ำ			
กระทรวงการคลัง	-	19,988,269.90	0.15
พันธบัตร			
ธนาคารแห่งประเทศไทย	-	309,755,398.99	2.27
เงินฝากธนาคาร			
อันดับความน่าเชื่อถือ AAA	-	407,781,415.65	2.99
อันดับความน่าเชื่อถือ AA+(tha)	-	530,511,359.55	3.89
มูลค่าทรัพย์สินสุทธิ (บาท)		13,638,970,130.29	
มูลค่าหน่วยลงทุน (บาทต่อหน่วยลงทุน)		98.2768	

คำอธิบาย Corporate Governance Scoring

Corporate Governance Scoring (CG Scoring) คือ ระดับความสามารถการกำกับดูแลกิจการที่ดีของบริษัทจดทะเบียนไทย จัดทำขึ้นโดยสมาคมส่งเสริมสถาบันกรรมการบริษัทไทย (IOD) คัดคะแนนจากหลักเกณฑ์ 5 หมวด ได้แก่ สิทธิของผู้ถือหุ้น การปฏิบัติต่อผู้ถือหุ้นอย่างเท่าเทียมกัน การคำนึงถึงบทบาทของผู้มีส่วนได้เสีย การเปิดเผยข้อมูลและความโปร่งใส และความรับผิดชอบของคณะกรรมการ โดยระดับคะแนนที่ปรากฏข้างล่างนี้ตามรายงานการกำกับดูแลกิจการบริษัทจดทะเบียน ประจำปี 2564

CG Scoring ที่เผยแพร่ตามรายงานดังกล่าวประกอบด้วย 3 ระดับ คือ

	หมายถึง	ดี (Good)
	หมายถึง	ดีมาก (Very Good)
	หมายถึง	ดีเลิศ (Excellent)

รายงานสรุปจำนวนเงินลงทุนในตราสารหนี้ เงินฝาก หรือตราสารกึ่งหนี้กึ่งทุน

ณ วันที่ 31 พฤษภาคม 2565

กลุ่มของตราสาร	มูลค่าตามราคาตลาด (ล้านบาท)	% NAV
1. กลุ่มตราสารภาครัฐไทยและตราสารภาครัฐต่างประเทศ	329.74	2.43
2. กลุ่มตราสารของธนาคารที่มีกฎหมายเฉพาะจัดตั้งขึ้น ธนาคารพาณิชย์ หรือบริษัทเงินทุนเป็นผู้ออก ผู้รับรอง ผู้รับอวัล ผู้สลับหลัง หรือผู้ค้ำประกัน	407.78	2.99
3. กลุ่มตราสารที่มีอันดับความน่าเชื่อถืออยู่ในอันดับที่สามารถลงทุนได้	-	-
4. กลุ่มตราสารที่มีอันดับความน่าเชื่อถืออยู่ในอันดับต่ำกว่าอันดับที่สามารถลงทุนได้หรือไม่ได้รับการจัดอันดับความน่าเชื่อถือ	-	-
5. ตราสารที่ไม่มีคุณสมบัติตามประกาศคณะกรรมการกำกับตลาดทุน เรื่อง การลงทุนของกองทุน	-	-
สัดส่วนการลงทุนสูงสุดในกลุ่ม 4. ที่คาดว่าจะลงทุนในเดือนมิถุนายน 2565	-	-

**รายละเอียดและอันดับความน่าเชื่อถือของตราสารหนี้ ตราสารกึ่งหนี้กึ่งทุน หรือเงินฝาก
ที่กองทุนลงทุนหรือมีไว้เป็นรายตัว**

ณ วันที่ 31 พฤษภาคม 2565

ประเภท	ผู้ออก	ผู้รับประกัน/ ผู้รับรอง/ ผู้สลักหลัง	วันครบ กำหนด	อันดับความ น่าเชื่อถือ	มูลค่าหน้าตัว	มูลค่าตาม ราคาตลาด
1. ตัวเงินคลัง	กระทรวงการคลัง	-	03/08/22	AAA	20,000,000.00	19,988,269.90
2. พันธบัตร	ธนาคารแห่งประเทศไทย	-	07/07/22	AAA	30,000,000.00	29,985,803.98
3. พันธบัตร	ธนาคารแห่งประเทศไทย	-	14/07/22	AAA	30,000,000.00	29,985,163.51
4. พันธบัตร	ธนาคารแห่งประเทศไทย	-	01/08/22	AAA	75,000,000.00	74,938,131.90
5. พันธบัตร	ธนาคารแห่งประเทศไทย	-	18/08/22	AAA	65,000,000.00	64,937,339.98
6. พันธบัตร	ธนาคารแห่งประเทศไทย	-	25/08/22	AAA	60,000,000.00	59,946,951.05
7. พันธบัตร	ธนาคารแห่งประเทศไทย	-	01/09/22	AAA	50,000,000.00	49,962,008.57
8. เงินฝากธนาคาร	บมจ. ธนาคารกรุงเทพ	-	-	AA+(tha)	-	92,949.24
9. เงินฝากธนาคาร	บมจ. ธนาคารกสิกรไทย	-	-	AA+(tha)	-	530,418,410.31
10. เงินฝากธนาคาร	บมจ. ธนาคารยูโอบี	-	-	AAA	-	407,781,415.65

ตารางแสดงอันดับความน่าเชื่อถือ (Credit Rating) ในระดับที่สามารถลงทุนได้ (Investment Grade)

อันดับความน่าเชื่อถือ (Credit Rating) คือข้อมูลบอกระดับความสามารถในการชำระหนี้ ซึ่งแบ่งเป็นความเสี่ยงด้านเครดิตของผู้ออกตราสารหนี้ (Issuer Rating) และตัวตราสารหนี้แต่ละรุ่น (Issue Rating) ซึ่งจัดทำโดยบริษัทจัดอันดับความน่าเชื่อถือ (Credit Rating Agency: CRA)

Fitch	TRIS/ S&P's	Moody's	คำอธิบาย
AAA (tha)	AAA	Aaa	อันดับเครดิตสูงที่สุด แสดงถึงระดับความเสี่ยงจากการลงทุนที่ต่ำที่สุดมีความสามารถสูงสุดใน การชำระเงินต้นและดอกเบี้ยตามกำหนดเวลา
AA+ (tha)	AA+	Aa1	
AA (tha)	AA	Aa2	
AA- (tha)	AA-	Aa3	
A+ (tha)	A+	A1	ความเสี่ยงอยู่ในระดับต่ำ
A (tha)	A	A2	
A- (tha)	A-	A3	
BBB+ (tha)	BBB+	Baa1	ระดับความเสี่ยงและความสามารถในการชำระหนี้อยู่ในระดับปานกลาง
BBB (tha)	BBB	Baa2	
BBB- (tha)	BBB-	Baa3	

หมายเหตุ :

- อันดับความน่าเชื่อถือจาก AA ถึง BBB อาจมีเครื่องหมายบวก (+) หรือ ลบ (-) หรือเลข 1-3 เพื่อจำแนกความแตกต่างของคุณภาพของอันดับความน่าเชื่อถือภายในระดับเดียวกัน
- อันดับความน่าเชื่อถือของ Fitch จะใช้ (tha) ต่อท้ายเพื่อแสดงว่าเป็นอันดับเครดิตที่ใช้ในประเทศไทย

ค่าใช้จ่ายที่เรียกเก็บจากกองทุน

สำหรับระยะเวลาตั้งแต่วันที่ 1 มิถุนายน 2564 ถึงวันที่ 31 พฤษภาคม 2565

ค่าใช้จ่ายที่เรียกเก็บจากกองทุน ¹ (Fund's Direct Expenses)	จำนวนเงิน หน่วย : พันบาท	ร้อยละของ มูลค่าทรัพย์สินสุทธิ
ค่าธรรมเนียมการจัดการ (Management Fee)	199,806.79	1.500
ค่าธรรมเนียมผู้ดูแลผลประโยชน์ (Trustee Fee)	4,662.16	0.035
ค่าธรรมเนียมนายทะเบียนหน่วยลงทุน (Registrar Fee)	15,984.54	0.120
ค่าโฆษณา (Advertising Expense)	8,989.59	0.067
ค่าใช้จ่ายในการซื้อขายหลักทรัพย์ (Trading Cost)	20,796.58	0.156
ค่าใช้จ่ายอื่นๆ ² (Other Expense)	1,458.07	0.012
รวมค่าใช้จ่ายทั้งหมด³	230,901.15	1.734

¹ เป็นค่าใช้จ่ายไม่รวมภาษีมูลค่าเพิ่ม อนึ่ง การคำนวณค่าธรรมเนียมการจัดการ ค่าธรรมเนียมผู้ดูแลผลประโยชน์ ค่าธรรมเนียมนายทะเบียนหน่วยลงทุน จะใช้มูลค่าทรัพย์สินสุทธิก่อนหักค่าธรรมเนียมดังกล่าวเป็นฐานในการคำนวณ

² ค่าใช้จ่ายอื่นที่น้อยกว่าหรือเท่ากับร้อยละ 0.01 ของมูลค่าทรัพย์สินสุทธิ

³ ไม่รวมค่านายหน้าซื้อขายหลักทรัพย์และค่าธรรมเนียมต่างๆ ที่เกิดขึ้นจากการซื้อขายหลักทรัพย์

ข้อมูลอัตราส่วนหมุนเวียนการลงทุนของกองทุน (Portfolio Turnover Ratio: PTR)

สำหรับระยะเวลาตั้งแต่วันที่ 1 มิถุนายน 2564 ถึงวันที่ 31 พฤษภาคม 2565

$$\text{PTR} = \frac{\text{Min (ซื้อทรัพย์สิน, ขายทรัพย์สิน)}}{\text{Avg. NAV}}$$

$$\text{PTR} = \frac{6,890,036,182.01}{13,319,102,104.23}$$

$$\text{PTR} = 0.52$$

หมายเหตุ : PTR เป็นข้อมูลเพิ่มเติมจาก Trading cost ที่จะทำให้ผู้ลงทุนทราบถึงมูลค่าการซื้อขายทรัพย์สิน และสะท้อนกลยุทธ์การลงทุนของกองทุน เช่น กองทุน Passive Management จะมี PTR ต่ำ ในขณะที่กองทุน Active Management จะมี PTR สูง ดังนั้น ทรัพย์สินที่นำมาคำนวณรวมใน PTR จึงควรเป็นทรัพย์สินประเภทที่โดยลักษณะแล้วจะมีการซื้อขายเปลี่ยนมือเพื่อการลงทุน เช่น ตราสารทุน ตราสารหนี้ เป็นต้น โดย PTR คำนวณจากมูลค่าที่ต่ำกว่าระหว่างผลรวมของมูลค่าการซื้อขายทรัพย์สินกับผลรวมของมูลค่าการขายทรัพย์สินที่กองทุนรวมลงทุนในรอบระยะเวลาบัญชีที่ผ่านมาหารด้วยมูลค่าทรัพย์สินสุทธิเฉลี่ยของกองทุนรวมในรอบระยะเวลาบัญชีเดียวกัน

บริษัทนายหน้าที่ได้รับค่านายหน้าสูงสุดสิบอันดับแรก

สำหรับระยะเวลาดังแต่วันที่ วันที่ 1 มิถุนายน 2564 ถึงวันที่ 31 พฤษภาคม 2565

ลำดับที่	รายชื่อบริษัทนายหน้า	อัตราส่วนค่านายหน้า (%)
1	บริษัทหลักทรัพย์ เกียรตินาคินภัทร จำกัด (มหาชน)	19.15
2	บริษัทหลักทรัพย์ เครดิต สุวิส (ประเทศไทย) จำกัด	16.19
3	บริษัทหลักทรัพย์ ทิสโก้ จำกัด	9.34
4	บริษัทหลักทรัพย์ ยูบีเอส (ประเทศไทย) จำกัด	7.76
5	บริษัทหลักทรัพย์ กสิกรไทย จำกัด (มหาชน)	7.70
6	บริษัทหลักทรัพย์ ธนชาต จำกัด (มหาชน)	6.20
7	บริษัทหลักทรัพย์ บัวหลวง จำกัด (มหาชน)	5.54
8	บริษัทหลักทรัพย์ แมคควอรี (ประเทศไทย) จำกัด	3.96
9	บริษัทหลักทรัพย์ เอเชีย พลัส จำกัด	3.67
10	บริษัทหลักทรัพย์ ซิดีคอร์ป (ประเทศไทย) จำกัด	3.60
11	อื่นๆ	16.89
	รวมทั้งสิ้น	100.00

ค่านายหน้าในการซื้อขายหลักทรัพย์รวมเท่ากับ 22,252,340.05 บาท

รายงานของผู้สอบบัญชีรับอนุญาต และงบการเงิน

รายงานของผู้สอบบัญชีรับอนุญาต

เสนอ ผู้ถือหุ้นหน่วยลงทุนของกองทุนเปิดบัวหลวงตราสารทุนเพื่อการเลี้ยงชีพ

ความเห็น

ข้าพเจ้าได้ตรวจสอบงบการเงินของกองทุนเปิดบัวหลวงตราสารทุนเพื่อการเลี้ยงชีพ (“กองทุน”) ซึ่งประกอบด้วย งบแสดงฐานะการเงิน และงบประกอบรายละเอียดเงินลงทุน ณ วันที่ 31 พฤษภาคม 2565 งบกำไรขาดทุนเบ็ดเสร็จ และงบแสดงการเปลี่ยนแปลงสินทรัพย์สุทธิ สำหรับปีสิ้นสุดวันเดียวกัน และหมายเหตุประกอบงบการเงินรวมถึงสรุปนโยบายการบัญชีที่สำคัญ

ข้าพเจ้าเห็นว่างบการเงินข้างต้นนี้แสดงฐานะการเงินของกองทุนเปิดบัวหลวงตราสารทุนเพื่อการเลี้ยงชีพ ณ วันที่ 31 พฤษภาคม 2565 ผลการดำเนินงาน และการเปลี่ยนแปลงสินทรัพย์สุทธิ สำหรับปีสิ้นสุดวันเดียวกัน โดยถูกต้องตามที่ควรในสาระสำคัญตามแนวปฏิบัติทางบัญชีว่าด้วยการบัญชีสำหรับกิจการที่ดำเนินธุรกิจเฉพาะด้านการลงทุนตามที่สมาคมบริษัทจัดการลงทุนกำหนดโดยได้รับความเห็นชอบจากสำนักงานคณะกรรมการกำกับหลักทรัพย์และตลาดหลักทรัพย์

เกณฑ์ในการแสดงความเห็น

ข้าพเจ้าได้ปฏิบัติตามตรวจสอบตามมาตรฐานการสอบบัญชี ความรับผิดชอบของข้าพเจ้าได้กล่าวไว้ในวรรคความรับผิดชอบของผู้สอบบัญชีต่อการตรวจสอบงบการเงินในรายงานของข้าพเจ้า ข้าพเจ้ามีความเป็นอิสระจากกองทุนตามข้อกำหนดจรรยาบรรณของผู้ประกอบวิชาชีพบัญชีที่กำหนดโดยสภาวิชาชีพบัญชีในส่วนที่เกี่ยวข้องกับการตรวจสอบงบการเงิน และข้าพเจ้าได้ปฏิบัติตามความรับผิดชอบด้านจรรยาบรรณอื่นๆ ซึ่งเป็นไปตามข้อกำหนดเหล่านี้ ข้าพเจ้าเชื่อว่าหลักฐานการสอบบัญชีที่ข้าพเจ้าได้รับเพียงพอและเหมาะสมเพื่อใช้เป็นเกณฑ์ในการแสดงความเห็นของข้าพเจ้า

ความรับผิดชอบของผู้บริหารกองทุนต่องบการเงิน

ผู้บริหารกองทุนมีหน้าที่รับผิดชอบในการจัดทำและนำเสนองบการเงินเหล่านี้โดยถูกต้องตามที่ควรตามแนวปฏิบัติทางบัญชีว่าด้วยการบัญชีสำหรับกิจการที่ดำเนินธุรกิจเฉพาะด้านการลงทุนตามที่สมาคมบริษัทจัดการลงทุนกำหนดโดยได้รับความเห็นชอบจากสำนักงานคณะกรรมการกำกับหลักทรัพย์และตลาดหลักทรัพย์ และรับผิดชอบเกี่ยวกับการควบคุมภายในที่ผู้บริหารกองทุนพิจารณาว่าจำเป็นเพื่อให้สามารถจัดทำงบการเงินที่ปราศจากการแสดงข้อมูลที่ขัดต่อข้อเท็จจริงอันเป็นสาระสำคัญไม่ว่าจะเกิดจากการทุจริตหรือข้อผิดพลาด

ในการจัดทำงบการเงิน ผู้บริหารกองทุนรับผิดชอบในการประเมินความสามารถของกองทุนในการดำเนินงานต่อเนื่อง เปิดเผยเรื่องที่เกี่ยวข้องกับการดำเนินงานต่อเนื่อง (ตามความเหมาะสม) และการใช้เกณฑ์การบัญชีสำหรับการดำเนินงานต่อเนื่องเว้นแต่ผู้บริหารกองทุนมีความตั้งใจที่จะเลิกกองทุนหรือหยุดดำเนินงานหรือไม่สามารถดำเนินงานต่อเนื่องต่อไปได้

ความรับผิดชอบของผู้สอบบัญชีต่อการตรวจสอบงบการเงิน

การตรวจสอบของข้าพเจ้ามีวัตถุประสงค์เพื่อให้ได้ความเชื่อมั่นอย่างสมเหตุสมผลว่างบการเงินโดยรวมปราศจากการแสดงข้อมูลที่ขัดต่อข้อเท็จจริงอันเป็นสาระสำคัญหรือไม่ ไม่ว่าจะเกิดจากการทุจริตหรือข้อผิดพลาด และเสนอรายงานของผู้สอบบัญชีซึ่งรวมความเห็นของข้าพเจ้าอยู่ด้วย ความเชื่อมั่นอย่างสมเหตุสมผลคือความเชื่อมั่นในระดับสูงแต่ไม่ได้เป็นการรับประกันว่าการปฏิบัติตามตรวจสอบตามมาตรฐานการสอบบัญชีจะสามารถตรวจพบข้อมูลที่ขัดต่อข้อเท็จจริงอันเป็นสาระสำคัญที่มีอยู่ได้เสมอไป ข้อมูลที่ขัดต่อข้อเท็จจริงอาจเกิดจากการทุจริตหรือข้อผิดพลาดและถือว่ามีสาระสำคัญเมื่อคาดการณ์ได้อย่างสมเหตุสมผลว่ารายการที่ขัดต่อข้อเท็จจริงแต่ละรายการหรือทุกรายการรวมกันจะมีผลต่อการตัดสินใจทางเศรษฐกิจของผู้ใช้งบการเงินจากการใช้งบการเงินเหล่านี้

ในการตรวจสอบของข้าพเจ้าตามมาตรฐานการสอบบัญชี ข้าพเจ้าได้ใช้ดุลยพินิจและการสังเกตและสงสัยเกี่ยวกับผู้ประกอบวิชาชีพตลอดการตรวจสอบ การปฏิบัติตามของข้าพเจ้ารวมถึง

- ระบุและประเมินความเสี่ยงจากการแสดงข้อมูลที่ขัดต่อข้อเท็จจริงอันเป็นสาระสำคัญในงบการเงินไม่ว่าจะเกิดจากการทุจริตหรือข้อผิดพลาด ออกแบบและปฏิบัติตามวิธีการตรวจสอบเพื่อตอบสนองต่อความเสี่ยงเหล่านั้น และได้หลักฐานการสอบบัญชีที่เพียงพอและเหมาะสมเพื่อเป็นเกณฑ์ในการแสดงความเห็นของข้าพเจ้า ความเสี่ยงที่ไม่พบข้อมูลที่ขัดต่อข้อเท็จจริงอันเป็นสาระสำคัญซึ่งเป็นผลมาจากการทุจริตจะสูงกว่าความเสี่ยงที่เกิดจากข้อผิดพลาด เนื่องจากการทุจริตอาจเกี่ยวกับการสมรู้ร่วมคิด การปลอมแปลงเอกสาร

หลักฐาน การตั้งใจละเว้นการแสดงผล การแสดงผลที่ไม่ตรงตามข้อเท็จจริงหรือการแทรกแซงการควบคุมภายใน

- ทำความเข้าใจในระบบการควบคุมภายในที่เกี่ยวข้องกับการตรวจสอบ เพื่อออกแบบวิธีการตรวจสอบที่เหมาะสมกับสถานการณ์ แต่ไม่ใช่เพื่อวัตถุประสงค์ในการแสดงความเห็นต่อความมีประสิทธิภาพของการควบคุมภายในของกองทุน
- ประเมินความเหมาะสมของนโยบายการบัญชีที่ผู้บริหารกองทุนใช้และความสมเหตุสมผลของประมาณการทางบัญชีและการเปิดเผยข้อมูลที่เกี่ยวข้องซึ่งจัดทำขึ้นโดยผู้บริหารกองทุน
- สรุปร่วมกับความเหมาะสมของการใช้เกณฑ์การบัญชีสำหรับการดำเนินงานต่อเนื่องของผู้บริหารกองทุนและจากหลักฐานการสอบบัญชีที่ได้รับ สรุปว่ามีความไม่แน่นอนที่มีสาระสำคัญเกี่ยวกับเหตุการณ์หรือสถานการณ์ที่อาจเป็นเหตุให้เกิดข้อสงสัยอย่างมีนัยสำคัญต่อความสามารถของกองทุนในการดำเนินงานต่อเนื่องหรือไม่ ถ้าข้าพเจ้าได้ข้อสรุปว่ามีความไม่แน่นอนที่มีสาระสำคัญ ข้าพเจ้าต้องกล่าวไว้ในรายงานของผู้สอบบัญชีของข้าพเจ้าโดยให้สังเกตถึงการเปิดเผยข้อมูลในงบการเงินที่เกี่ยวข้อง หรือถ้าการเปิดเผยข้อมูลดังกล่าวไม่เพียงพอ ความเห็นของข้าพเจ้าจะเปลี่ยนแปลงไป ข้อสรุปของข้าพเจ้าขึ้นอยู่กับหลักฐานการสอบบัญชีที่ได้รับจนถึงวันที่ในรายงานของผู้สอบบัญชีของข้าพเจ้า อย่างไรก็ตาม เหตุการณ์หรือสถานการณ์ในอนาคตอาจเป็นเหตุให้กองทุนต้องหยุดการดำเนินงานต่อเนื่อง
- ประเมินการนำเสนอ โครงสร้างและเนื้อหาของงบการเงินโดยรวม รวมถึงการเปิดเผยข้อมูลว่างบการเงินแสดงรายการและเหตุการณ์ในรูปแบบที่ทำให้มีการนำเสนอข้อมูลโดยถูกต้องตามที่ควรหรือไม่

ข้าพเจ้าได้สื่อสารกับผู้บริหารกองทุนในเรื่องต่าง ๆ ที่สำคัญ ซึ่งรวมถึงขอบเขตและช่วงเวลาของการตรวจสอบตามที่ได้วางแผนไว้ ประเด็นที่มีนัยสำคัญที่พบจากการตรวจสอบ รวมถึงข้อบกพร่องที่มีนัยสำคัญในระบบการควบคุมภายในหากข้าพเจ้าได้พบในระหว่างการตรวจสอบของข้าพเจ้า

บริษัท เอส พี ออดิท จำกัด



(นายเกียรติศักดิ์ วานิชย์หานนท์)

ผู้สอบบัญชีรับอนุญาตเลขที่ 9922

กรุงเทพมหานคร

วันที่ 15 กรกฎาคม 2565

กองทุนเปิดบัวหลวงตราสารทุนเพื่อการเลี้ยงชีพ

งบแสดงฐานะการเงิน

ณ วันที่ 31 พฤษภาคม 2565

(หน่วย : บาท)

	หมายเหตุ	2565	2564
สินทรัพย์			
เงินลงทุนแสดงด้วยมูลค่ายุติธรรม	4	12,716,549,928.40	12,699,707,968.79
เงินฝากธนาคาร	4	944,813,788.19	649,751,035.92
ลูกหนี้			
จากดอกเบี้ยและเงินปันผล	4	5,630,310.50	1,374,511.57
จากการขายเงินลงทุน		124,084,448.55	49,312,972.46
รวมสินทรัพย์		<u>13,791,078,475.64</u>	<u>13,400,146,488.74</u>
หนี้สิน			
เจ้าหนี้			
จากการซื้อเงินลงทุน		120,335,708.97	23,602,870.79
จากการรับซื้อคืนหน่วยลงทุน		11,119,564.22	10,031,241.10
ค่าใช้จ่ายค้างจ่าย	4	20,042,031.64	19,236,167.40
หนี้สินอื่น		611,040.52	602,263.18
รวมหนี้สิน		<u>152,108,345.35</u>	<u>53,472,542.47</u>
สินทรัพย์สุทธิ		<u>13,638,970,130.29</u>	<u>13,346,673,946.27</u>
สินทรัพย์สุทธิ:			
ทุนที่ได้รับจากผู้ถือหน่วยลงทุน		1,387,811,690.02	1,440,603,940.39
กำไรสะสม			
บัญชีปรับสมดุล		8,354,285,664.92	8,809,609,026.75
กำไรสะสมจากการดำเนินงาน		3,896,872,775.35	3,096,460,979.13
สินทรัพย์สุทธิ		<u>13,638,970,130.29</u>	<u>13,346,673,946.27</u>
สินทรัพย์สุทธิต่อหน่วย		98.2768	92.6463
จำนวนหน่วยลงทุนที่จำหน่ายแล้วทั้งหมด ณ วันสิ้นปี (หน่วย)		138,781,169.0019	144,060,394.0388

กองทุนเปิดบัวหลวงตราสารทุนเพื่อการเลี้ยงชีพ
งบประกอบรายละเอียดเงินลงทุน
ณ วันที่ 31 พฤษภาคม 2565

การแสดงรายละเอียดเงินลงทุนใช้การจัดกลุ่มตามประเภทของเงินลงทุนและอุตสาหกรรม

	วันครบกำหนด	มูลค่าที่ตราไว้/ จำนวนหน่วย (บาท/หน่วย)	มูลค่ายุติธรรม (บาท)	ร้อยละของ มูลค่าเงินลงทุน
ตัวเงินค้ำ				
กระทรวงการคลัง				
TB22803A งวดที่ (DM)9/182/65	03/08/2565	20,000,000.00	19,988,269.90	0.16
รวมตัวเงินค้ำ			19,988,269.90	0.16
พันธบัตร				
พันธบัตรธนาคารแห่งประเทศไทย				
CB22707B งวดที่ 14/91/65	07/07/2565	30,000,000.00	29,985,803.98	0.24
CB22801A งวดที่ 17/95/65	01/08/2565	75,000,000.00	74,938,131.90	0.59
CB22825A งวดที่ 21/91/65	25/08/2565	60,000,000.00	59,946,951.05	0.47
CB22901B งวดที่ 22/91/65	01/09/2565	50,000,000.00	49,962,008.57	0.39
CB22714A งวดที่ 15/87/65	14/07/2565	30,000,000.00	29,985,163.51	0.24
CB22818A งวดที่ 20/91/65	18/08/2565	65,000,000.00	64,937,339.98	0.51
รวมพันธบัตร			309,755,398.99	2.44
หลักทรัพย์จดทะเบียน				
หุ้นสามัญ				
อาหารและเครื่องดื่ม			1,153,252,760.00	9.07
บริษัท คาราบาวกรุ๊ป จำกัด (มหาชน)		1,609,500	177,849,750.00	1.41
บริษัท เอ็มเค เรสโตรองต์ กรุ๊ป จำกัด (มหาชน)		4,492,000	236,953,000.00	1.86
บริษัท ไมเนอร์ อินเตอร์เนชั่นแนล จำกัด (มหาชน)		14,073,231	492,563,085.00	3.87
บริษัท โออิชิ กรุ๊ป จำกัด (มหาชน)		1,800,000	84,150,000.00	0.66
บริษัท โอเอสสกา จำกัด (มหาชน)		4,654,300	161,736,925.00	1.27
แฟชั่น			49,900,350.00	0.39
บริษัท ซาบีน่า จำกัด (มหาชน)		2,105,500	49,900,350.00	0.39
ของใช้ส่วนตัวและเวชภัณฑ์			13,529,520.00	0.11
บริษัท ไทยนิปปอนรับเบอร์อินดัสตรี จำกัด (มหาชน)		1,573,200	13,529,520.00	0.11
ธนาคาร			824,405,100.00	6.48
ธนาคารกรุงเทพ จำกัด (มหาชน)		1,777,800	232,891,800.00	1.83
ธนาคารเกียรตินาคินภัทร จำกัด (มหาชน)		479,200	34,502,400.00	0.27
บริษัท เอสซีบี เอกซ์ จำกัด (มหาชน)		4,929,300	557,010,900.00	4.38

กองทุนเปิดบัวหลวงตราสารทุนเพื่อการเลี้ยงชีพ
งบประกอบรายละเอียดเงินลงทุน
ณ วันที่ 31 พฤษภาคม 2565

การแสดงรายละเอียดเงินลงทุนใช้การจัดกลุ่มตามประเภทของเงินลงทุนและอุตสาหกรรม

	มูลค่าที่ตราไว้/ วันครบกำหนด	จำนวนหน่วย (บาท/หน่วย)	มูลค่ายุติธรรม (บาท)	ร้อยละของ มูลค่าเงินลงทุน
เงินทุนและหลักทรัพย์			822,492,284.50	6.47
บริษัท เจ เอ็ม ที เน็ทเวอร์ค เซอร์วิสซิส จำกัด (มหาชน)		8,108,600	628,416,500.00	4.94
บริษัท เงินติดล้อ จำกัด (มหาชน)		5,793,307	194,075,784.50	1.53
ประกันภัยและประกันชีวิต			332,790,150.00	2.62
บริษัท กรุงเทพประกันชีวิต จำกัด (มหาชน)		7,714,100	300,849,900.00	2.37
บริษัท ไทยริประกันชีวิต จำกัด (มหาชน)		5,755,000	31,940,250.00	0.25
ยานยนต์			57,115,920.00	0.45
บริษัท พี.ซี.เอส. แมชีน กรุ๊ป โฮลดิ้ง จำกัด (มหาชน)		11,199,200	57,115,920.00	0.45
วัสดุอุตสาหกรรมและเครื่องจักร			320,705,664.00	2.52
บริษัท สตาร์ค คอร์ปอเรชั่น จำกัด (มหาชน)		64,658,400	320,705,664.00	2.52
บรรจุภัณฑ์			170,708,120.00	1.35
บริษัท เอ.เจ.พลาสติก จำกัด (มหาชน)		1,496,900	24,848,540.00	0.20
บริษัท เอสซีจี แพคเกจจิ้ง จำกัด (มหาชน)		2,264,400	128,504,700.00	1.01
บริษัท ทีพีบีไอ จำกัด (มหาชน)		3,772,800	17,354,880.00	0.14
ปิโตรเคมีและเคมีภัณฑ์			335,904,700.00	2.64
บริษัท อินโดรามา เวนเจอร์ส จำกัด (มหาชน)		6,820,400	335,904,700.00	2.64
วัสดุก่อสร้าง			896,812,325.00	7.05
บริษัท ผลิตภัณฑ์ตราเพชร จำกัด (มหาชน)		5,113,100	38,348,250.00	0.30
บริษัท ปูนซิเมนต์ไทย จำกัด (มหาชน)		1,350,100	502,237,200.00	3.95
บริษัท ทีโอเอ เพ้นท์ (ประเทศไทย) จำกัด (มหาชน)		12,390,500	356,226,875.00	2.80
พัฒนาอสังหาริมทรัพย์			829,643,577.28	6.52
บริษัท อมตะ วีเอ็น จำกัด (มหาชน)		4,671,100	35,500,360.00	0.28
บริษัท เอพี (ไทยแลนด์) จำกัด (มหาชน)		3,097,500	34,692,000.00	0.27
บริษัท แอสเสท เวิร์ด คอร์ป จำกัด (มหาชน)		28,764,400	146,698,440.00	1.15
บริษัท เซ็นทรัลพัฒนา จำกัด (มหาชน)		1,147,400	73,720,450.00	0.58
บริษัท แลนด์แอนด์เฮาส์ จำกัด (มหาชน)		32,243,900	288,582,905.00	2.27
บริษัท เดอะ แพลทินัม กรุ๊ป จำกัด (มหาชน)		8,629,100	30,547,014.00	0.24
บริษัท สิงห์ เอสเตท จำกัด (มหาชน)		5,968,900	11,878,111.00	0.09
บริษัท เอสซี แอสเสท คอร์ปอเรชั่น จำกัด (มหาชน)		22,489,637	77,364,351.28	0.61
บริษัท ยู ซิตี้ จำกัด (มหาชน)		118,405,000	124,325,250.00	0.98
บริษัท ยูนิเวนเจอร์ จำกัด (มหาชน)		2,140,100	6,334,696.00	0.05

กองทุนเปิดบัวหลวงตราสารทุนเพื่อการเลี้ยงชีพ
งบประกอบรายละเอียดเงินลงทุน
ณ วันที่ 31 พฤษภาคม 2565

การแสดงรายละเอียดเงินลงทุนใช้การจัดกลุ่มตามประเภทของเงินลงทุนและอุตสาหกรรม

	มูลค่าที่ตราไว้/ วันครบกำหนด	จำนวนหน่วย (บาท/หน่วย)	มูลค่ายุติธรรม (บาท)	ร้อยละของ มูลค่าเงินลงทุน
พลังงานและสาธารณูปโภค			2,264,476,415.30	17.81
บริษัท บ้านปู จำกัด (มหาชน)		15,269,300	189,339,320.00	1.49
บริษัท บีบีจีไอ จำกัด (มหาชน)		3,887,819	33,824,025.30	0.27
บริษัท บ้านปู เพาเวอร์ จำกัด (มหาชน)		9,386,700	149,248,530.00	1.17
บริษัท พลังงานบริสุทธิ์ จำกัด (มหาชน)		4,726,800	424,230,300.00	3.34
บริษัท ผลิตไฟฟ้า จำกัด (มหาชน)		820,600	147,708,000.00	1.16
บริษัท เอสโซ่ (ประเทศไทย) จำกัด (มหาชน)		9,733,400	100,254,020.00	0.79
บริษัท กัลฟ์ เอ็นเนอร์จี ดีเวลลอปเมนท์ จำกัด (มหาชน)		5,528,500	268,132,250.00	2.11
บริษัท ปตท. น้ำมันและการค้าปลีก จำกัด (มหาชน)		12,969,540	359,904,735.00	2.83
บริษัท ปตท. จำกัด (มหาชน)		15,125,700	578,558,025.00	4.55
บริษัท ไทย โซลาร์ เอ็นเนอร์ยี จำกัด (มหาชน)		5,772,700	13,277,210.00	0.10
พาณิชย์			857,074,545.00	6.74
บริษัท เบอร์ลี่ ยุคเกอร์ จำกัด (มหาชน)		9,366,100	339,521,125.00	2.67
บริษัท ซีพี ออลล์ จำกัด (มหาชน)		5,065,000	335,556,250.00	2.64
บริษัท ดุสิต จำกัด (มหาชน)		4,001,760	76,033,440.00	0.60
บริษัท สยามแม็คโคร จำกัด (มหาชน)		1,961,100	73,541,250.00	0.58
บริษัท แม็คกรุ๊ป จำกัด (มหาชน)		3,449,200	32,422,480.00	0.25
การแพทย์			520,859,625.00	4.10
บริษัท กรุงเทพดุสิตเวชการ จำกัด (มหาชน)		15,605,100	401,831,325.00	3.17
บริษัท โรงพยาบาลพระรามเก้า จำกัด (มหาชน)		1,340,700	19,440,150.00	0.15
บริษัท โรงพยาบาลราชธานี จำกัด (มหาชน)		2,805,300	99,588,150.00	0.78
สื่อและสิ่งพิมพ์			732,519,900.30	5.76
บริษัท เอเชียซอฟท์ คอร์ปอเรชั่น จำกัด (มหาชน)		3,270,600	54,619,020.00	0.43
บริษัท จีเอ็มเอ็ม แกรมมี่ จำกัด (มหาชน)		4,830,400	53,617,440.00	0.42
บริษัท แพลน บี มีเดีย จำกัด (มหาชน)		53,441,756	416,845,696.80	3.28
บริษัท วีจีไอ จำกัด (มหาชน)		38,773,410	207,437,743.50	1.63
ขนส่งและโลจิสติกส์			1,236,603,879.22	9.72
บริษัท เอเชีย เอวิชั่น จำกัด (มหาชน)		57,278,521	161,525,429.22	1.27
บริษัท ท่าอากาศยานไทย จำกัด (มหาชน)		9,190,900	641,065,275.00	5.04
บริษัท การบินกรุงเทพ จำกัด (มหาชน)		11,605,800	124,182,060.00	0.98
บริษัท ทางด่วนและรถไฟฟ้ากรุงเทพ จำกัด (มหาชน)		7,278,900	66,601,935.00	0.52

กองทุนเปิดบัวหลวงตราสารทุนเพื่อการเลี้ยงชีพ
งบประกอบรายละเอียดเงินลงทุน
ณ วันที่ 31 พฤษภาคม 2565

การแสดงรายละเอียดเงินลงทุนใช้การจัดกลุ่มตามประเภทของเงินลงทุนและอุตสาหกรรม

	มูลค่าที่ตราไว้/ วันครบกำหนด	จำนวนหน่วย (บาท/หน่วย)	มูลค่ายุติธรรม (บาท)	ร้อยละของ มูลค่าเงินลงทุน
บริษัท บีทีเอส กรุ๊ป โฮลดิ้งส์ จำกัด (มหาชน)		25,147,400	223,811,860.00	1.76
บริษัท เคอรี่ เอ็กซ์เพรส (ประเทศไทย) จำกัด (มหาชน)		829,800	19,417,320.00	0.15
ชั้นส่วนอิเล็กทรอนิกส์			205,906,800.00	1.62
บริษัท เคซีอี อีเลคโทรนิคส์ จำกัด (มหาชน)		3,119,800	205,906,800.00	1.62
เทคโนโลยีสารสนเทศและการสื่อสาร			629,034,303.65	4.94
บริษัท แอดวานซ์ อินโฟร์ เซอร์วิส จำกัด (มหาชน)		1,326,100	287,763,700.00	2.26
บริษัท โทเทิล แอ็คเซ็ส คอมมูนิเคชั่น จำกัด (มหาชน)		3,059,000	131,537,000.00	1.03
บริษัท ฮิวเม้นิก้า จำกัด (มหาชน)		2,525,900	32,078,930.00	0.25
บริษัท เจ มาร์ท จำกัด (มหาชน)		1,458,700	88,616,025.00	0.70
บริษัท สามารถคอร์ปอเรชั่น จำกัด (มหาชน)		9,431,800	56,590,800.00	0.45
บริษัท สามารถเทลคอม จำกัด (มหาชน)		3,634,400	23,441,880.00	0.18
บริษัท ซิมโพนี คอมมูนิเคชั่น จำกัด (มหาชน)		1,354,281	9,005,968.65	0.07
ตลาดหลักทรัพย์ เอ็ม เอ ไอ			129,971,385.00	1.02
บริษัท แอดเทค ฮับ จำกัด (มหาชน)		4,378,200	118,211,400.00	0.93
บริษัท สยามเวลเนสกรุ๊ป จำกัด (มหาชน)		1,451,850	11,759,985.00	0.09
รวมหุ้นสามัญ			12,383,707,324.25	97.38
ใบสำคัญแสดงสิทธิ				
บริษัท แพลน บี มีเดีย จำกัด (มหาชน) (PLANB-W1)		1,304,400	1,356,576.00	0.01
บริษัท วีจีไอ จำกัด (มหาชน) (VGI-W3)		4,659,210	1,444,355.10	0.01
รวมใบสำคัญแสดงสิทธิ			2,800,931.10	0.02
รวมหลักทรัพย์จดทะเบียน			12,386,508,255.35	97.40
หลักทรัพย์ไม่จดทะเบียน				
ใบสำคัญแสดงสิทธิ				
ธนาคารทหารไทยธนชาติ จำกัด (มหาชน) (TTB-W1)		931,263	298,004.16	-
รวมหลักทรัพย์ไม่จดทะเบียน			298,004.16	-
รวมเงินลงทุน			12,716,549,928.40	100.00

กองทุนเปิดบัวหลวงตราสารทุนเพื่อการเลี้ยงชีพ
งบประกอบรายละเอียดเงินลงทุน
ณ วันที่ 31 พฤษภาคม 2564

การแสดงรายละเอียดเงินลงทุนใช้การจัดกลุ่มตามประเภทของเงินลงทุนและอุตสาหกรรม

	จำนวนหน่วย (หน่วย)	มูลค่ายุติธรรม (บาท)	ร้อยละของ มูลค่าเงินลงทุน
หลักทรัพย์จดทะเบียน			
หุ้นสามัญ			
อาหารและเครื่องดื่ม		919,238,916.00	7.23
บริษัท บางกอกแกรนด์ จำกัด (มหาชน)	6,488,600	18,427,624.00	0.14
บริษัท เอ็มเค เรสโตรองด์ กรุ๊ป จำกัด (มหาชน)	4,492,000	239,199,000.00	1.88
บริษัท ไมเนอร์ อินเตอร์เนชั่นแนล จำกัด (มหาชน)	13,871,431	443,885,792.00	3.50
บริษัท โอเอสสกา จำกัด (มหาชน)	5,884,500	217,726,500.00	1.71
แฟชั่น		43,373,300.00	0.34
บริษัท ซาบีน่า จำกัด (มหาชน)	2,105,500	43,373,300.00	0.34
ของใช้ส่วนตัวและเวชภัณฑ์		18,878,400.00	0.15
บริษัท ไทยนิปปอนรับเบอร์อินดัสตรี จำกัด (มหาชน)	1,573,200	18,878,400.00	0.15
ธนาคาร		1,043,289,372.00	8.22
ธนาคารกรุงเทพ จำกัด (มหาชน)	2,560,100	294,411,500.00	2.32
ธนาคารไทยพาณิชย์ จำกัด (มหาชน)	5,340,000	547,350,000.00	4.31
ธนาคารทหารไทยธนชาต จำกัด (มหาชน)	179,935,600	201,527,872.00	1.59
เงินทุนและหลักทรัพย์		319,687,800.00	2.52
บริษัท เงินดีดล้อ จำกัด (มหาชน)	7,434,600	319,687,800.00	2.52
ประกันภัยและประกันชีวิต		268,666,868.00	2.12
บริษัท กรุงเทพประกันชีวิต จำกัด (มหาชน)	7,845,400	247,130,100.00	1.95
บริษัท ไทยริประกันชีวิต จำกัด (มหาชน)	6,118,400	21,536,768.00	0.17
ยานยนต์		62,384,220.00	0.49
บริษัท พี.ซี.เอส. แมชีน กรุ๊ป โฮลดิ้ง จำกัด (มหาชน)	11,240,400	62,384,220.00	0.49
วัสดุอุตสาหกรรมและเครื่องจักร		73,296,860.00	0.58
บริษัท สตาร์ค คอร์เปอเรชั่น จำกัด (มหาชน)	17,790,500	73,296,860.00	0.58
บรรจุภัณฑ์		48,508,730.00	0.38
บริษัท เอ.เจ.พลาสติก จำกัด (มหาชน)	1,496,900	28,890,170.00	0.23
บริษัท ทีพีบีไอ จำกัด (มหาชน)	3,772,800	19,618,560.00	0.15
ปิโตรเคมีและเคมีภัณฑ์		350,405,000.00	2.76
บริษัท พีทีที โกลบอล เคมิคอล จำกัด (มหาชน)	5,540,000	350,405,000.00	2.76
วัสดุก่อสร้าง		1,126,809,490.00	8.88
บริษัท ผลิตภัณฑ์ตราเพชร จำกัด (มหาชน)	5,113,100	40,393,490.00	0.32
บริษัท ปูนซิเมนต์ไทย จำกัด (มหาชน)	1,359,300	595,373,400.00	4.69
บริษัท ปูนซิเมนต์นครหลวง จำกัด (มหาชน)	304,300	55,382,600.00	0.44

กองทุนเปิดบัวหลวงตราสารทุนเพื่อการเลี้ยงชีพ
งบประกอบรายละเอียดเงินลงทุน
ณ วันที่ 31 พฤษภาคม 2564

การแสดงรายละเอียดเงินลงทุนใช้การจัดกลุ่มตามประเภทของเงินลงทุนและอุตสาหกรรม

	จำนวนหน่วย (หน่วย)	มูลค่ายุติธรรม (บาท)	ร้อยละของ มูลค่าเงินลงทุน
บริษัท ทีโอเอ เพ้นท์ (ประเทศไทย) จำกัด (มหาชน)	11,617,600	435,660,000.00	3.43
พัฒนาอสังหาริมทรัพย์		541,890,173.44	4.25
บริษัท อมตะ วีเอ็น จำกัด (มหาชน)	4,671,100	31,997,035.00	0.25
บริษัท แอสเสท เวิร์ด คอร์ป จำกัด (มหาชน)	21,611,000	103,300,580.00	0.81
บริษัท แลนด์แอนด์เฮาส์ จำกัด (มหาชน)	32,243,900	259,563,395.00	2.04
บริษัท เอ็ม บี เค จำกัด (มหาชน)	1,997,200	27,161,920.00	0.21
บริษัท เดอะ แพลทินัม กรุ๊ป จำกัด (มหาชน)	8,629,100	27,095,374.00	0.21
บริษัท สิงห์ เอสเตท จำกัด (มหาชน)	5,968,900	14,086,604.00	0.11
บริษัท เอสซี แอสเสท คอร์ปอเรชั่น จำกัด (มหาชน)	22,489,637	70,167,667.44	0.55
บริษัท ยูนิเวนเจอร์ จำกัด (มหาชน)	2,140,100	8,517,598.00	0.07
พลังงานและสาธารณูปโภค		2,937,612,046.00	23.13
บริษัท บ้านปู จำกัด (มหาชน)	20,127,800	263,674,180.00	2.08
บริษัท บางจาก คอร์ปอเรชั่น จำกัด (มหาชน)	8,071,300	205,818,150.00	1.62
บริษัท บ้านปู เพาเวอร์ จำกัด (มหาชน)	9,386,700	179,285,970.00	1.41
บริษัท พลังงานบริสุทธิ์ จำกัด (มหาชน)	5,559,900	334,983,975.00	2.64
บริษัท ผลิตไฟฟ้า จำกัด (มหาชน)	787,900	137,882,500.00	1.09
บริษัท โกลบอล เพาเวอร์ ซินเนอร์ยี จำกัด (มหาชน)	272,300	19,877,900.00	0.16
บริษัท กัลฟ์ เอ็นเนอร์จี ดีเวลลอปเมนท์ จำกัด (มหาชน)	6,695,700	225,979,875.00	1.78
บริษัท ปตท. น้ำมันและการค้าปลีก จำกัด (มหาชน)	12,576,540	377,296,200.00	2.97
บริษัท ปตท. จำกัด (มหาชน)	28,035,300	1,107,394,350.00	8.72
บริษัท สแกน อินเดอร์ จำกัด (มหาชน)	6,634,300	17,912,610.00	0.14
บริษัท ไทยออยล์ จำกัด (มหาชน)	526,800	31,081,200.00	0.23
บริษัท ไทย โซลาร์ เอ็นเนอร์ยี จำกัด (มหาชน)	12,223,200	36,425,136.00	0.29
พาณิชย์		1,371,372,900.00	10.81
บริษัท เบอร์ลี่ ยุคเกอร์ จำกัด (มหาชน)	12,721,600	442,075,600.00	3.48
บริษัท ซีพี ออลล์ จำกัด (มหาชน)	6,659,800	404,582,850.00	3.19
บริษัท เซ็นทรัล รีเทล คอร์ปอเรชั่น จำกัด (มหาชน)	5,753,000	191,287,250.00	1.51
บริษัท สยามแม็คโคร จำกัด (มหาชน)	7,912,100	300,659,800.00	2.37
บริษัท แม็คกรุ๊ป จำกัด (มหาชน)	3,449,200	32,767,400.00	0.26

กองทุนเปิดบัวหลวงตราสารทุนเพื่อการเลี้ยงชีพ
งบประกอบรายละเอียดเงินลงทุน
ณ วันที่ 31 พฤษภาคม 2564

การแสดงรายละเอียดเงินลงทุนใช้การจัดกลุ่มตามประเภทของเงินลงทุนและอุตสาหกรรม

	จำนวนหน่วย (หน่วย)	มูลค่ายุติธรรม (บาท)	ร้อยละของ มูลค่าเงินลงทุน
การแพทย์		1,082,956,520.00	8.53
บริษัท กรุงเทพดุสิตเวชการ จำกัด (มหาชน)	22,044,200	476,154,720.00	3.75
บริษัท โรงพยาบาลบำรุงราษฎร์ จำกัด (มหาชน)	3,836,900	506,470,800.00	3.99
บริษัท โรงพยาบาลพระรามเก้า จำกัด (มหาชน)	2,100,700	21,007,000.00	0.17
บริษัท โรงพยาบาลราชธานี จำกัด (มหาชน)	2,833,000	79,324,000.00	0.62
สื่อและสิ่งพิมพ์		428,576,060.00	3.38
บริษัท จีเอ็มเอ็ม แกรมมี่ จำกัด (มหาชน)	5,001,200	82,019,680.00	0.65
บริษัท แพลน บี มีเดีย จำกัด (มหาชน)	39,088,200	234,529,200.00	1.85
บริษัท วิจิไอ จำกัด (มหาชน)	18,068,900	112,027,180.00	0.88
ขนส่งและโลจิสติกส์		1,172,205,491.00	9.24
บริษัท เอเชีย เอวิเอชั่น จำกัด (มหาชน)	48,940,400	129,202,656.00	1.02
บริษัท ท่าอากาศยานไทย จำกัด (มหาชน)	7,674,500	483,493,500.00	3.81
บริษัท การบินกรุงเทพ จำกัด (มหาชน)	11,605,800	84,722,340.00	0.67
บริษัท บีทีเอส กรุ๊ป โฮลดิ้งส์ จำกัด (มหาชน)	25,832,500	236,367,375.00	1.86
บริษัท เคอรี่ เอ็กซ์เพรส (ประเทศไทย) จำกัด (มหาชน)	4,964,900	215,973,150.00	1.70
กองทุนรวมโครงสร้างพื้นฐานเพื่ออนาคตประเทศไทย	2,688,200	22,446,470.00	0.18
ชิ้นส่วนอิเล็กทรอนิกส์		242,948,425.00	1.91
บริษัท เคซีอี อิเล็กทรอนิกส์ จำกัด (มหาชน)	3,433,900	242,948,425.00	1.91
เทคโนโลยีสารสนเทศและการสื่อสาร		620,515,069.55	4.87
บริษัท แอดวานซ์ อินโฟร์ เซอร์วิส จำกัด (มหาชน)	1,925,300	324,413,050.00	2.55
บริษัท ฮิวแมนีต้า จำกัด (มหาชน)	2,525,900	24,753,820.00	0.18
บริษัท อินทัช โฮลดิ้งส์ จำกัด (มหาชน)	2,251,300	144,646,025.00	1.14
บริษัท สามารถคอร์ปอเรชั่น จำกัด (มหาชน)	9,431,800	92,903,230.00	0.73
บริษัท สามารถเทลคอม จำกัด (มหาชน)	3,675,900	26,282,685.00	0.21
บริษัท ซิมโฟนี คอมมูนิเคชั่น จำกัด (มหาชน)	1,354,281	7,516,259.55	0.06
ตลาดหลักทรัพย์ เอ็ม เอ ไอ		26,245,515.00	0.20
บริษัท ดิทโต (ประเทศไทย) จำกัด (มหาชน)	825,300	14,195,160.00	0.11
บริษัท สยามเวลเนสกรุ๊ป จำกัด (มหาชน)	1,451,850	12,050,355.00	0.09
รวมหลักทรัพย์จดทะเบียน		12,698,861,155.99	99.99

กองทุนเปิดบัวหลวงตราสารทุนเพื่อการเลี้ยงชีพ
งบประกอบรายละเอียดเงินลงทุน
ณ วันที่ 31 พฤษภาคม 2564

การแสดงรายละเอียดเงินลงทุนใช้การจัดกลุ่มตามประเภทของเงินลงทุนและอุตสาหกรรม

	จำนวนหน่วย (หน่วย)	มูลค่ายุติธรรม (บาท)	ร้อยละของ มูลค่าเงินลงทุน
หลักทรัพย์ไม่จดทะเบียน			
ใบสำคัญแสดงสิทธิ			
บริษัท เอ็ม บี เค จำกัด (มหาชน) (MBK-W2)	79,888	846,812.80	0.01
บริษัท สามารถคอร์ปอเรชั่น จำกัด (มหาชน) (SAMART-W3)	1,571,966	-	-
บริษัท สามารถเทลคอม จำกัด (มหาชน) (SAMTEL-W1)	612,650	-	-
รวมหลักทรัพย์ไม่จดทะเบียน		846,812.80	0.01
รวมเงินลงทุน		12,699,707,968.79	100.00

กองทุนเปิดบัวหลวงตราสารทุนเพื่อการเลี้ยงชีพ
งบกำไรขาดทุนเบ็ดเสร็จ
สำหรับปีสิ้นสุดวันที่ 31 พฤษภาคม 2565

(หน่วย : บาท)

	หมายเหตุ	2565	2564
รายได้			
รายได้จากเงินปันผล	4	299,925,818.53	266,518,462.73
รายได้ดอกเบี้ย	4	2,128,023.85	2,585,607.12
รายได้อื่น		-	505,023.40
รวมรายได้		<u>302,053,842.38</u>	<u>269,609,093.25</u>
ค่าใช้จ่าย			
ค่าธรรมเนียมการจัดการ	4	213,793,269.82	198,285,487.25
ค่าธรรมเนียมผู้ดูแลผลประโยชน์		4,988,509.63	4,626,661.22
ค่าธรรมเนียมนายทะเบียน	4	17,103,461.56	15,862,838.90
ค่าใช้จ่ายในการดำเนินงาน	4	11,130,190.38	11,462,357.55
รวมค่าใช้จ่าย		<u>247,015,431.39</u>	<u>230,237,344.92</u>
รายได้สุทธิ		<u>55,038,410.99</u>	<u>39,371,748.33</u>
รายการกำไร(ขาดทุน)สุทธิจากเงินลงทุน			
รายการกำไร(ขาดทุน)สุทธิที่เกิดขึ้นจากเงินลงทุน		183,113,001.21	(221,838,644.96)
รายการกำไรสุทธิที่ยังไม่เกิดขึ้นจากเงินลงทุน		<u>562,260,384.02</u>	<u>1,371,243,375.46</u>
รวมรายการกำไรสุทธิจากเงินลงทุนที่เกิดขึ้นและที่ยังไม่เกิดขึ้น		<u>745,373,385.23</u>	<u>1,149,404,730.50</u>
การเพิ่มขึ้นในสินทรัพย์สุทธิจากการดำเนินงาน		<u>800,411,796.22</u>	<u>1,188,776,478.83</u>

กองทุนเปิดบัวหลวงตราสารทุนเพื่อการเลี้ยงชีพ
งบแสดงการเปลี่ยนแปลงสินทรัพย์สุทธิ
สำหรับปีสิ้นสุดวันที่ 31 พฤษภาคม 2565

(หน่วย : บาท)

	2565	2564
การเพิ่มขึ้น(ลดลง)สุทธิของสินทรัพย์สุทธิจาก		
การดำเนินงาน	800,411,796.22	1,188,776,478.83
การเพิ่มขึ้นของทุนที่ได้รับจากผู้ถือหน่วยลงทุนในระหว่างปี	1,699,480,212.65	2,105,714,553.74
การลดลงของทุนที่ได้รับจากผู้ถือหน่วยลงทุนในระหว่างปี	<u>(2,207,595,824.85)</u>	<u>(2,105,325,013.28)</u>
การเพิ่มขึ้นของสินทรัพย์สุทธิในระหว่างปี	292,296,184.02	1,189,166,019.29
สินทรัพย์สุทธิ ณ วันต้นปี	<u>13,346,673,946.27</u>	<u>12,157,507,926.98</u>
สินทรัพย์สุทธิ ณ วันปลายปี	<u>13,638,970,130.29</u>	<u>13,346,673,946.27</u>

(หน่วย : หน่วย)

การเปลี่ยนแปลงของจำนวนหน่วยลงทุน

(มูลค่าหน่วยละ 10 บาท)

หน่วยลงทุน ณ วันต้นปี	144,060,394.0388	143,634,064.9790
<u>บวก</u> : หน่วยลงทุนที่ขายในระหว่างปี	18,055,095.9509	24,726,930.2752
<u>หัก</u> : หน่วยลงทุนที่รับซื้อคืนในระหว่างปี	<u>(23,334,320.9878)</u>	<u>(24,300,601.2154)</u>
หน่วยลงทุน ณ วันปลายปี	<u>138,781,169.0019</u>	<u>144,060,394.0388</u>

กองทุนเปิดบัวหลวงตราสารทุนเพื่อการเลี้ยงชีพ
หมายเหตุประกอบงบการเงิน
สำหรับปีสิ้นสุดวันที่ 31 พฤษภาคม 2565

1. ลักษณะของกองทุนเปิดบัวหลวงตราสารทุนเพื่อการเลี้ยงชีพ

กองทุนเปิดบัวหลวงตราสารทุนเพื่อการเลี้ยงชีพ (“กองทุน”) เป็นกองทุนรวมประเภทรับซื้อคืนหน่วยลงทุน โดยได้รับอนุมัติจากสำนักงานคณะกรรมการกำกับหลักทรัพย์และตลาดหลักทรัพย์ (“ก.ล.ด.”) ให้เป็นกองทุนเปิดเมื่อวันที่ 27 พฤศจิกายน 2545 ปัจจุบันมีเงินทุนจดทะเบียนจำนวน 15,000 ล้านบาท โดยมีบริษัทหลักทรัพย์จัดการกองทุนรวม บัวหลวง จำกัด (“บริษัทจัดการ”) เป็นผู้จัดการกองทุน ธนาคารกรุงเทพ จำกัด (มหาชน) เป็นนายทะเบียนหน่วยลงทุน และธนาคารกสิกรไทย จำกัด (มหาชน) เป็นผู้ดูแลผลประโยชน์ของกองทุน

กองทุนมีนโยบายการลงทุนในตราสารแห่งทุนของบริษัทที่จดทะเบียนและไม่ได้จดทะเบียนในตลาดหลักทรัพย์แห่งประเทศไทยที่มีปัจจัยพื้นฐานดี โดยเฉลี่ยในรอบปีบัญชีไม่น้อยกว่าร้อยละ 80 ของมูลค่าสินทรัพย์สุทธิของกองทุน ส่วนที่เหลือจะลงทุนในตราสารแห่งทุน เงินฝาก หรือการหาผลตอบแทนโดยวิธีอื่น

กองทุนมีนโยบายไม่จ่ายเงินปันผลแก่ผู้ถือหน่วยลงทุน

2. เกณฑ์การจัดทำงบการเงิน

งบการเงินนี้จัดทำขึ้นตามแนวปฏิบัติทางบัญชีว่าด้วยการบัญชีสำหรับกิจการที่ดำเนินธุรกิจเฉพาะด้านการลงทุนตามที่สมาคมบริษัทจัดการลงทุนกำหนดโดยได้รับความเห็นชอบจาก ก.ล.ด. (“แนวปฏิบัติทางบัญชี”) ส่วนเรื่องที่ว่าแนวปฏิบัติทางบัญชีฉบับนี้ไม่ได้กำหนดไว้ กองทุนปฏิบัติตามมาตรฐานการรายงานทางการเงินที่ออกโดยสภาวิชาชีพบัญชีที่มีผลบังคับใช้ในรอบระยะเวลาบัญชีนั้น

งบการเงินฉบับภาษาอังกฤษจัดทำขึ้นจากงบการเงินตามกฎหมายที่เป็นภาษาไทย ในกรณีที่มีความหมายขัดแย้งกันหรือมีความแตกต่างในการตีความระหว่างสองภาษา ให้ใช้งบการเงินตามกฎหมายฉบับภาษาไทยเป็นหลัก

3. สรุปนโยบายการบัญชีที่สำคัญ

3.1 เครื่องมือทางการเงิน

สินทรัพย์ทางการเงินและหนี้สินทางการเงิน

การรับรู้รายการและการวัดมูลค่าเมื่อเริ่มแรก

กองทุนรับรู้รายการเมื่อเริ่มแรกของสินทรัพย์และหนี้สินทางการเงินจะรับรู้ในวันที่มีการตกลงกัน (Trade date) คือวันที่กองทุนมีข้อผูกมัดที่จะซื้อหรือขายเงินลงทุน

กองทุนจะรับรู้รายการเมื่อเริ่มแรกของสินทรัพย์และหนี้สินทางการเงินด้วยมูลค่ายุติธรรม โดยต้นทุนในการทำรายการซึ่งเกี่ยวข้องโดยตรงกับการได้มาของสินทรัพย์และหนี้สินทางการเงินที่แสดงด้วยมูลค่ายุติธรรมจะรับรู้เป็นค่าใช้จ่ายทันทีเมื่อเกิดขึ้น

การจัดประเภทรายการและการวัดมูลค่าในภายหลัง

สินทรัพย์ทางการเงินทั้งหมดจะจัดประเภทเป็นสินทรัพย์ทางการเงินที่วัดมูลค่าภายหลังด้วยมูลค่ายุติธรรม

หนี้สินทางการเงินทั้งหมดจะจัดประเภทเป็นหนี้สินทางการเงินที่วัดมูลค่าภายหลังด้วยราคาทุนตัดจำหน่าย ยกเว้นหนี้สินอนุพันธ์จะต้องวัดมูลค่าภายหลังด้วยมูลค่ายุติธรรม

กำไรหรือขาดทุนจากการเปลี่ยนแปลงในมูลค่ายุติธรรมในภายหลังของสินทรัพย์ทางการเงินหรือหนี้สินทางการเงินที่วัดมูลค่าภายหลังด้วยมูลค่ายุติธรรมจะรับรู้ในงบกำไรขาดทุนเบ็ดเสร็จ

การตัดรายการ

กองทุนตัดรายการสินทรัพย์ทางการเงิน เฉพาะเมื่อสิทธิตามสัญญาที่จะได้รับกระแสเงินสดจากสินทรัพย์ทางการเงินหมดอายุ หรือเมื่อโอนสินทรัพย์ทางการเงินและโอนความเสี่ยงและผลตอบแทนของความเป็นเจ้าของเกือบทั้งหมดของสินทรัพย์ให้กิจการอื่น

ณ วันที่ตัดรายการสินทรัพย์ทางการเงิน กองทุนต้องรับรู้ผลต่างระหว่างมูลค่าตามบัญชีของสินทรัพย์และผลรวมของสิ่งตอบแทนที่คาดว่าจะได้รับและค้างรับในงบกำไรขาดทุนเบ็ดเสร็จ

กองทุนตัดรายการหนี้สินทางการเงิน เมื่อภาระผูกพันที่ระบุไว้ในสัญญาได้มีการปฏิบัติตามแล้ว ได้มีการยกเลิก หรือ สิ้นสุด

ณ วันที่ตัดรายการหนี้สินทางการเงิน กองทุนต้องรับรู้ผลแตกต่างระหว่างมูลค่าตามบัญชีของหนี้สินทางการเงินที่ตัดรายการและสิ่งตอบแทนที่จ่ายและค้างจ่ายรับรู้ในงบกำไรขาดทุนเบ็ดเสร็จ

3.2 การรับรู้รายได้และค่าใช้จ่าย

รายได้เงินปันผล รับรู้เป็นรายได้นับแต่วันที่ประกาศจ่ายและมีสิทธิที่จะได้รับ

รายได้ดอกเบี้ย รับรู้เป็นรายได้อัตโนมัติตามเกณฑ์คงค้างโดยคำนึงถึงอัตราผลตอบแทนที่แท้จริง

ส่วนเกินมูลค่าหรือต่ำกว่ามูลค่าของตราสารหนี้ตัดจำหน่ายตามระยะเวลาที่เหลือของตราสารหนี้และถือเป็นส่วนหนึ่งของรายได้ดอกเบี้ย

รายได้อื่นและค่าใช้จ่ายบันทึกตามเกณฑ์คงค้าง

3.3 รายการธุรกิจกับบุคคลหรือกิจการที่เกี่ยวข้องกัน

บุคคลหรือกิจการที่เกี่ยวข้องกันกับกองทุน หมายถึง บุคคลหรือกิจการที่ลงทุนในสวนได้เสียของกองทุน ตั้งแต่ร้อยละ 10 ของสวนได้เสียทั้งหมดที่มีสิทธิออกเสียงไม่ว่าโดยทางตรงหรือทางอ้อม หรือฝ่ายบริหาร ซึ่งประกอบด้วยบุคคลที่รับผิดชอบในการจัดการกองทุน หรือมีหน้าที่กำหนดนโยบายหรือตัดสินใจเพื่อให้กองทุนบรรลุวัตถุประสงค์ที่วางไว้

นอกจากนี้ บุคคลหรือกิจการที่เกี่ยวข้องกันยังหมายรวมถึงบุคคลหรือกิจการที่มีอำนาจควบคุมกองทุน หรืออยู่ภายใต้อำนาจการควบคุมของกองทุน หรือมีอิทธิพลอย่างเป็นสาระสำคัญของกองทุน หรืออยู่ภายใต้อิทธิพลอย่างเป็นสาระสำคัญของกองทุน

3.4 บัญชีปรับสมดุล

ส่วนหนึ่งของราคาขายหรือราคาปรับซื้อคืนของหน่วยลงทุนซึ่งเท่ากับจำนวนต่อหน่วยของกำไรสะสมที่ยังไม่ได้แบ่งสรร ณ วันที่เกิดรายการถูกบันทึกใน "บัญชีปรับสมดุล"

3.5 การใช้ดุลยพินิจและประมาณการทางบัญชี

ในการจัดทำงบการเงินให้เป็นไปตามแนวปฏิบัติทางบัญชี ฝ่ายบริหารต้องใช้ดุลยพินิจและประมาณการทางบัญชี ซึ่งมีผลกระทบต่อจำนวนเงินที่เกี่ยวข้องกับสินทรัพย์ หนี้สิน รายได้ ค่าใช้จ่าย และการเปิดเผยข้อมูลเกี่ยวกับสินทรัพย์และหนี้สินที่อาจเกิดขึ้น ซึ่งผลที่เกิดขึ้นจริงอาจแตกต่างไปจากจำนวนที่ประมาณไว้

4. รายการธุรกิจกับกิจการที่เกี่ยวข้องกัน

กองทุนมีรายการธุรกิจที่สำคัญกับกิจการที่เกี่ยวข้องกัน ซึ่งประกอบด้วยบริษัทจัดการ บริษัทที่มีผู้ถือหุ้นหรือผู้ถือหุ้น และ/หรือกรรมการเดียวกันกับบริษัทจัดการ และกองทุนอื่นที่บริหารโดยบริษัทจัดการเดียวกัน รายการที่สำคัญดังกล่าวสำหรับปีสิ้นสุดวันที่ 31 พฤษภาคม 2565 และ 2564 มีดังต่อไปนี้

(หน่วย : บาท)

	<u>2565</u>	<u>2564</u>	<u>นโยบายการกำหนดราคา</u>
บริษัทหลักทรัพย์จัดการกองทุนรวม บัวหลวง จำกัด			
ค่าธรรมเนียมการจัดการ	213,793,269.82	198,285,487.25	ตามเกณฑ์ที่ระบุในหนังสือชี้ชวน
ธนาคารกรุงเทพ จำกัด (มหาชน)			
รายได้เงินปันผล	6,048,700.00	8,066,000.00	ตามที่ประกาศจ่าย
รายได้ดอกเบี้ย	15,871.90	18,927.97	อัตราตลาด
ค่าธรรมเนียมนายทะเบียน	17,103,461.56	15,862,838.90	ตามเกณฑ์ที่ระบุในหนังสือชี้ชวน
ค่าธรรมเนียมธนาคาร	133,250.28	98,561.19	ราคาตลาด
ค่าธรรมเนียมบริการอื่นๆ	756,327.32	910,678.32	ราคาตลาด
ซื้อเงินลงทุน	217,016,471.53	376,515,594.10	ราคาตลาด

	(หน่วย : บาท)		
	<u>2565</u>	<u>2564</u>	<u>นโยบายการกำหนดราคา</u>
ขายเงินลงทุน	96,055,659.07	235,959,682.17	ราคาลด
บริษัท กรุงเทพประกันชีวิต จำกัด (มหาชน)			
รายได้เงินปันผล	4,319,896.00	1,702,917.24	ตามที่ประกาศจ่าย
ซื้อเงินลงทุน	-	30,403,824.77	ราคาลด
ขายเงินลงทุน	3,850,830.99	107,870,419.38	ราคาลด
บริษัทหลักทรัพย์ บัวหลวง จำกัด (มหาชน)			
ค่านายหน้า	1,233,053.02	2,627,051.85	อัตราลด
กองทุนอื่นที่บริหารโดยบริษัทหลักทรัพย์จัดการกองทุนรวม บัวหลวง จำกัด			
ซื้อเงินลงทุน	43,731,000.00	-	ราคาลด

ณ วันที่ 31 พฤษภาคม 2565 และ 2564 กองทุนมียอดคงเหลือที่มีสาระสำคัญกับกิจการที่เกี่ยวข้องกันดังนี้

	(หน่วย : บาท)	
	<u>2565</u>	<u>2564</u>
บริษัทหลักทรัพย์จัดการกองทุนรวม บัวหลวง จำกัด		
ค่าธรรมเนียมการจัดการค้างจ่าย	18,813,600.02	17,876,027.13
ธนาคารกรุงเทพ จำกัด (มหาชน)		
เงินลงทุน	232,891,800.00	294,411,500.00
เงินฝากธนาคาร	11,205,349.05	13,020,016.74
ลูกหนี้จากดอกเบี้ย	7,164.41	8,932.64
ค่าธรรมเนียมนายทะเบียนค้างจ่าย	662,980.53	785,087.28
บริษัท กรุงเทพประกันชีวิต จำกัด (มหาชน)		
เงินลงทุน	300,849,900.00	247,130,100.00

5. ข้อมูลเกี่ยวกับการซื้อขายเงินลงทุน

กองทุนได้ซื้อขายเงินลงทุนสำหรับปีสิ้นสุดวันที่ 31 พฤษภาคม 2565 และ 2564 สรุปได้ดังนี้

	(หน่วย : บาท)	
	<u>2565</u>	<u>2564</u>
ซื้อเงินลงทุน	6,890,036,182.05	8,045,708,804.51
ขายเงินลงทุน	7,618,763,341.11	7,982,871,571.66

6. การเปิดเผยข้อมูลสำหรับเครื่องมือทางการเงิน

6.1 การประมาณมูลค่ายุติธรรม

มูลค่ายุติธรรมเป็นราคาที่จะได้รับจากการขายสินทรัพย์ หรือจะจ่ายเพื่อโอนหนี้สินในรายการที่เกิดขึ้นในสภาพปกติระหว่างผู้ร่วมตลาด ณ วันที่วัดมูลค่า ยกเว้นในกรณีที่ไม่มีตลาดที่มีสภาพคล่องสำหรับสินทรัพย์หรือหนี้สินที่มีลักษณะเดียวกันหรือไม่สามารถหาราคาเสนอซื้อขายในตลาดที่มีสภาพคล่องได้ กองทุนจะประมาณมูลค่ายุติธรรมและพยายามใช้ข้อมูลที่สามารถสังเกตได้ที่เกี่ยวข้องกับสินทรัพย์หรือหนี้สินที่จะวัดมูลค่ายุติธรรมนั้นให้มากที่สุด

กองทุนวัดมูลค่ายุติธรรมโดยแบ่งตามลำดับชั้นของข้อมูลที่สามารถสังเกตได้ และตามระดับความสำคัญของข้อมูลที่ใช้วัดมูลค่ายุติธรรม ซึ่งมีดังต่อไปนี้

- ระดับที่ 1 เป็นราคาเสนอซื้อขาย (ไม่ต้องปรับปรุง) ในตลาดที่มีสภาพคล่องสำหรับสินทรัพย์ หรือหนี้สินอย่างเดียวกันและกิจการสามารถเข้าถึงตลาดนั้น ณ วันที่วัดมูลค่า
- ระดับที่ 2 เป็นข้อมูลอื่นที่สังเกตได้ไม่ว่าโดยทางตรงหรือโดยทางอ้อมสำหรับสินทรัพย์นั้นหรือหนี้สินนั้น นอกเหนือจากราคาเสนอซื้อขายซึ่งรวมอยู่ในข้อมูลระดับ 1
- ระดับที่ 3 เป็นข้อมูลที่ไม่สามารถสังเกตได้สำหรับสินทรัพย์นั้นหรือหนี้สินนั้น

ณ วันที่ 31 พฤษภาคม 2565 กองทุนมีสินทรัพย์ที่วัดมูลค่าด้วยมูลค่ายุติธรรมแสดงตามลำดับชั้นของมูลค่ายุติธรรมดังนี้

	(หน่วย : บาท)			
	<u>ระดับ 1</u>	<u>ระดับ 2</u>	<u>ระดับ 3</u>	<u>รวม</u>
<u>สินทรัพย์</u>				
ตราสารทุน	12,386,508,255.35	298,004.16	-	12,386,806,259.51
ตราสารหนี้	-	329,743,668.89	-	329,743,668.89

ณ วันที่ 31 พฤษภาคม 2564 กองทุนมีสินทรัพย์ที่วัดมูลค่าด้วยมูลค่ายุติธรรมแสดงตามลำดับชั้นของมูลค่ายุติธรรมดังนี้

	(หน่วย : บาท)			
	<u>ระดับ 1</u>	<u>ระดับ 2</u>	<u>ระดับ 3</u>	<u>รวม</u>
<u>สินทรัพย์</u>				
ตราสารทุน	12,698,861,155.99	846,812.80	-	12,699,707,968.79

กองทุนมีการประมาณการมูลค่ายุติธรรมของเครื่องมือทางการเงินตามหลักเกณฑ์ดังนี้

- มูลค่ายุติธรรมของตราสารทุนที่มีตลาดซื้อขายคล่องรองรับคำนวณโดยใช้ราคาซื้อขายครั้งล่าสุด ณ สิ้นวันทำการของตลาดหลักทรัพย์แห่งประเทศไทย
- มูลค่ายุติธรรมของใบสำคัญแสดงสิทธิที่ไม่มีตลาดซื้อขายคล่องรองรับคำนวณโดยใช้ราคาซื้อขายครั้งล่าสุด ณ สิ้นวันทำการ ของตลาดหลักทรัพย์แห่งประเทศไทยของหุ้นที่จะได้รับจากการใช้สิทธิดังกล่าว หักด้วยราคาใช้สิทธิ ทั้งนี้ราคาจะต้องไม่ต่ำกว่า 0
- มูลค่ายุติธรรมของเงินลงทุนในตราสารหนี้คำนวณโดยใช้อัตราผลตอบแทน ณ สิ้นวันทำการสุดท้ายของรอบระยะเวลารายงานที่ประกาศโดยสมาคมตลาดตราสารหนี้ไทย
- มูลค่ายุติธรรมของเงินลงทุนในตราสารหนี้ ซึ่งมีอายุครบกำหนดภายใน 90 วัน นับตั้งแต่วันที่ลงทุนและไม่มีเงื่อนไขการต่ออายุ คำนวณโดยใช้วิธีราคาทุนตัดจำหน่าย เมื่อมูลค่ายุติธรรมของตราสารหนี้ไม่แตกต่างจากราคาทุนตัดจำหน่ายอย่างเป็นทางการเป็นสาระสำคัญ

ในระหว่างปีปัจจุบัน ไม่มีการโอนรายการระหว่างลำดับชั้นของมูลค่ายุติธรรม

6.2 ความเสี่ยงด้านเครดิต

ความเสี่ยงด้านเครดิต คือ ความเสี่ยงที่อาจเกิดจากการที่คู่สัญญาไม่สามารถปฏิบัติตามภาระผูกพันที่ระบุไว้ในเครื่องมือทางการเงินได้ กองทุนมีความเสี่ยงด้านการให้เครดิตที่เกี่ยวข้องกับสินทรัพย์ทางการเงิน อย่างไรก็ตาม สินทรัพย์ทางการเงินดังกล่าวจะครบกำหนดในระยะเวลาอันสั้น กองทุนจึงไม่คาดว่าจะได้รับความเสียหายจากการเก็บหนี้

6.3 ความเสี่ยงด้านอัตราดอกเบี้ย

ความเสี่ยงจากอัตราดอกเบี้ย คือ ความเสี่ยงที่เกิดจากการเปลี่ยนแปลงของอัตราดอกเบี้ยในตลาด ซึ่งอาจจะส่งผลกระทบต่อมูลค่าของสินทรัพย์ทางการเงินและหนี้สินทางการเงิน อย่างไรก็ตาม เนื่องจากสินทรัพย์และหนี้สินทางการเงินส่วนใหญ่อยู่ในประเภทระยะสั้นและมีอัตราดอกเบี้ยที่ปรับขึ้นลงตามอัตราตลาด หรือมีอัตราดอกเบี้ยคงที่ซึ่งใกล้เคียงกับอัตราดอกเบี้ยในปัจจุบัน

ณ วันที่ 31 พฤษภาคม 2565 สินทรัพย์และหนี้สินทางการเงินที่สามารถจัดตามประเภทอัตราดอกเบี้ย ได้ดังนี้

(หน่วย : บาท)

	อัตราดอกเบี้ย		รวม
	ปรับขึ้นลง ตามราคาตลาด	ไม่มี อัตราดอกเบี้ย	
<u>สินทรัพย์ทางการเงิน</u>			
เงินลงทุนแสดงด้วยมูลค่ายุติธรรม	-	12,716,549,928.40	12,716,549,928.40
เงินฝากธนาคาร	944,813,788.19	-	944,813,788.19
ลูกหนี้จากดอกเบี้ยและเงินปันผล	-	5,630,310.50	5,630,310.50
ลูกหนี้จากการขายเงินลงทุน	-	124,084,448.55	124,084,448.55
<u>หนี้สินทางการเงิน</u>			
เจ้าหนี้จากการซื้อเงินลงทุน	-	120,335,708.97	120,335,708.97
เจ้าหนี้จากการรับซื้อคืนหน่วยลงทุน	-	11,119,564.22	11,119,564.22
ค่าใช้จ่ายค้างจ่าย	-	20,042,031.64	20,042,031.64

ณ วันที่ 31 พฤษภาคม 2564 สินทรัพย์และหนี้สินทางการเงินที่สามารถจัดตามประเภทอัตราดอกเบี้ย ได้ดังนี้

(หน่วย : บาท)

	อัตราดอกเบี้ย		รวม
	ปรับขึ้นลง ตามราคาตลาด	ไม่มี อัตราดอกเบี้ย	
<u>สินทรัพย์ทางการเงิน</u>			
เงินลงทุนแสดงด้วยมูลค่ายุติธรรม	-	12,699,707,968.79	12,699,707,968.79
เงินฝากธนาคาร	649,751,035.92	-	649,751,035.92
ลูกหนี้จากดอกเบี้ยและเงินปันผล	-	1,374,511.57	1,374,511.57
ลูกหนี้จากการขายเงินลงทุน	-	49,312,972.46	49,312,972.46
<u>หนี้สินทางการเงิน</u>			
เจ้าหนี้จากการซื้อเงินลงทุน	-	23,602,870.79	23,602,870.79
เจ้าหนี้จากการรับซื้อคืนหน่วยลงทุน	-	10,031,241.10	10,031,241.10

(หน่วย : บาท)

	อัตราดอกเบี้ย ปรับขึ้นลง ตามราคาดอลลาร์	ไม่มี อัตราดอกเบี้ย	รวม
ค่าใช้จ่ายค้างจ่าย	-	19,236,167.40	19,236,167.40

6.4 ความเสี่ยงจากการผิดนัดชำระดอกเบี้ยหรือเงินต้นของตราสารทางการเงิน

ความเสี่ยงที่เกิดจากการผิดนัดชำระหนี้เงินต้นและดอกเบี้ยของผู้ออกตราสารและหรือผู้รับรอง ผู้อาวัล ผู้ค้ำประกัน หรือคู่สัญญาในการทำธุรกรรม (Counter Party) เนื่องจากผู้ออกตราสารและหรือผู้รับรอง ผู้อาวัล ผู้ค้ำประกัน หรือคู่สัญญาในการทำธุรกรรม มีผลการดำเนินงานและฐานะการเงินที่ด้อยลงจึงขาดสภาพคล่องที่จะจ่ายเงินตามภาระผูกพันเมื่อครบกำหนด ส่งผลให้ผู้ลงทุนไม่ได้รับชำระดอกเบี้ยและเงินต้นตามเวลาที่กำหนดไว้

กองทุนสามารถลดความเสี่ยงดังกล่าวลงได้ โดยพิจารณาลงทุนในตราสารหนี้ที่ผู้ออกมีฐานะการเงินที่มั่นคง เช่น ตราสารหนี้ที่กระทรวงการคลังเป็นผู้ออกหรือผู้รับรอง รับอาวัล ค้ำประกันทั้งเงินต้นและดอกเบี้ย หรือพิจารณา ลงทุนในตราสารหนี้ของบริษัทเอกชนที่ผ่านการพิจารณาคัดเลือก เช่น ทำการวิเคราะห์ฐานะทางการเงินของบริษัท รวมถึงการกำหนดนโยบายการลงทุนตลอดจนกำหนดวงเงินในการลงทุนเพื่อลดความเสี่ยงจากการลงทุน

6.5 ความเสี่ยงจากการเปลี่ยนแปลงราคาดอลลาร์ของตราสารทุน

ความเสี่ยงที่เกิดจากการเปลี่ยนแปลงของสถานะการลงทุนในตลาดหุ้นที่มีผลต่อการเปลี่ยนแปลงของราคาหุ้น โดย บัญชีที่เข้ามากระทบอาจแบ่งออกได้เป็นความเสี่ยงที่เกิดขึ้นกับตลาดโดยรวม (Market Risk) และความเสี่ยงที่เกิด จากปัจจัยเฉพาะ (Specific Risk) ซึ่งอาจจะทำให้เกิดการเปลี่ยนแปลงต่อมูลค่าของสินทรัพย์ประเภทเงินลงทุน ความผันผวนต่อรายได้หรือมูลค่าของสินทรัพย์ทางการเงิน

กองทุนไม่สามารถที่จะขจัดความเสี่ยงให้หมดไปได้ อย่างไรก็ตามแนวทางที่ทางกองทุนใช้เพื่อช่วยลดความเสี่ยง ในด้านปัจจัยเฉพาะ (Specific Risk) สามารถทำได้โดยการกระจายน้ำหนักการลงทุนในแต่ละหลักทรัพย์และในแต่ละ กลุ่มธุรกิจให้มีความเหมาะสม โดยยังคงมีผลตอบแทนที่ดี และไม่ให้เกิดความเสี่ยงมากกว่าความเสี่ยงของตลาด มากจนเกินไป แต่สำหรับความเสี่ยงของตลาด (Market Risk) นั้น กองทุนไม่สามารถขจัดหรือลดลงได้เนื่องจาก เป็นความเสี่ยงขั้นพื้นฐานที่อยู่ในตราสารทุนของกองทุนประเภทนี้

7. ภาระผูกพัน

กองทุนมีภาระผูกพันที่จะต้องจ่ายค่าธรรมเนียมการจัดการ ค่าธรรมเนียมผู้ดูแลผลประโยชน์ และค่าธรรมเนียมนาย ทะเบียนตามเกณฑ์ที่ระบุในหนังสือชี้ชวน

8. การอนุมัติงบการเงิน

งบการเงินนี้ได้รับการอนุมัติให้ออกโดยผู้มีอำนาจของกองทุนเมื่อวันที่ 15 กรกฎาคม 2565

รายชื่อบุคคลที่เกี่ยวข้องที่มีการทำธุรกรรมกับกองทุนรวมในช่วงหนึ่งปี

สิ้นสุด ณ วันที่ 31 พฤษภาคม 2565

ลำดับที่	รายชื่อ
1	บริษัทหลักทรัพย์ บัวหลวง จำกัด (มหาชน)

หมายเหตุ : ผู้ลงทุนสามารถตรวจสอบการทำธุรกรรมกับบุคคลที่เกี่ยวข้องกับกองทุนรวมได้ที่บริษัทหลักทรัพย์จัดการกองทุนรวม บัวหลวง จำกัด หรือที่เว็บไซต์ของบริษัท (www.bblam.co.th) และที่เว็บไซต์ของสำนักงาน ก.ล.ด. (www.sec.or.th)

ข้อมูลการถือหน่วยลงทุนเกินข้อจำกัดในการใช้สิทธิออกเสียง

สิ้นสุด ณ วันที่ 31 พฤษภาคม 2565

- ไม่มี -

หมายเหตุ : ผู้ลงทุนสามารถตรวจสอบข้อมูลการถือหน่วยลงทุนเกินข้อจำกัดในการใช้สิทธิออกเสียงได้ที่ www.bblam.co.th

แบบรายงานการใช้สิทธิออกเสียง (Voting) กรณีกองทุนเป็นผู้ถือหุ้น
สำหรับรอบระยะเวลาตั้งแต่วันที่ 1 มิถุนายน 2564 ถึงวันที่ 31 พฤษภาคม 2565

วันที่ ใช้สิทธิ	บริษัทที่ไปใช้สิทธิ	จำนวน ครั้งที่ เชิญ ประชุม	จำนวนครั้งที่ลงมติ ตามวาระการประชุม			บันทึกเหตุการณ์ไม่เห็นด้วย หรืองดออกเสียง
			สนับสนุน	คัดค้าน	งดออก เสียง	
7 มิ.ย. 64	บมจ. พีทีที โกลบอล เคมิคอล	2	1	0	1	วาระอื่นๆ งดออกเสียง
25 มิ.ย. 64	บมจ. กัลฟ์ เอ็นเนอร์จี ดีเวลลอปเม้นท์	2	1	0	1	เรื่องอื่นๆ งดออกเสียง
8 ก.ค. 64	บมจ. วีจีไอ	1	11	0	1	วาระที่ 10 เรื่องอื่นๆ งดออกเสียง
19 ก.ค. 64	บมจ. บีทีเอส กรุ๊ป โฮลดิ้งส์	1	18	0	1	วาระที่ 16 พิจารณาเรื่องอื่นๆ (ถ้ามี) งดออกเสียง
5 ส.ค. 64	บมจ. โอสภสกา	1	2	0	0	-
9 ส.ค. 64	บมจ. บ้านปู	2	1	3	1	คัดค้านในวาระที่เกี่ยวข้องกับการออกหุ้นเพิ่มทุน และ warrant งดออกเสียงวาระอื่นๆ
12 ต.ค. 64	บมจ. ซีพี ออลล์	1	4	0	0	-
12 ต.ค. 64	บมจ. สยามแม็คโคร	1	6	0	1	วาระที่ 7 พิจารณาเรื่องอื่น (ถ้ามี) งดออกเสียง
28 ต.ค. 64	บมจ. แม็คกรุ๊ป	1	7	0	1	เรื่องอื่นๆ งดออกเสียง
15 พ.ย. 64	บมจ. ธนาคารไทยพาณิชย์	1	7	0	0	-
19 พ.ย. 64	บมจ. เอ็ม บี เค	1	9	0	1	วาระที่ 10 พิจารณาเรื่องอื่นๆ (ถ้ามี) งดออกเสียง
19 พ.ย. 64	บมจ. แพลน บี มีเดีย	1	6	0	1	วาระที่ 6 พิจารณาเรื่องอื่นๆ (ถ้ามี) งดออกเสียง
26 พ.ย. 64	บมจ. เอเชีย เอวิเอชั่น	1	17	0	1	วาระที่ 9 พิจารณาเรื่องอื่นๆ (ถ้ามี) งดออกเสียง
16 ธ.ค. 64	บมจ. ทีโอเอ เพ้นท์ (ประเทศไทย)	1	2	0	1	วาระที่ 3 เรื่องอื่นๆ (ถ้ามี) งดออกเสียง
16 ธ.ค. 64	บมจ. ยูนิ เวนเจอร์	1	3	0	1	วาระที่ 4 เรื่องอื่นๆ (ถ้ามี) งดออกเสียง
24 ธ.ค. 64	บมจ. สแกน อินเตอร์	1	5	0	1	วาระที่ 6 พิจารณาเรื่องอื่นๆ (ถ้ามี) งดออกเสียง
14 ม.ค. 65	บมจ. ยูนิ เวนเจอร์	1	9	0	1	วาระที่ 8 เรื่องอื่นๆ (ถ้ามี) งดออกเสียง
21 ม.ค. 65	บมจ. ท่าอากาศยานไทย	1	11	0	1	วาระที่ 8 พิจารณาเรื่องอื่นๆ (ถ้ามี) งดออกเสียง
27 ม.ค. 65	บมจ. โออิชิ กรุ๊ป	1	9	0	2	วาระที่ 1 พิจารณารับรองรายงานการประชุมสามัญ ผู้ถือหุ้นประจำปี 2564 เมื่อวันที่ 28 ม.ค. 2564 งดออกเสียง วาระที่ 9 พิจารณาเรื่องอื่นๆ (ถ้ามี) งดออกเสียง
28 ม.ค. 65	บมจ. พลังงานบริสุทธิ์	1	5	0	0	-
28 ก.พ. 65	บมจ. เจ เอ็ม ที เนทเวอร์ค เซอร์วิสเช็ส	1	4	0	1	วาระที่ 5 พิจารณาเรื่องอื่นๆ (ถ้ามี) งดออกเสียง
4 มี.ค. 65	บมจ. วี จี ไอ โกลบอล มีเดีย	1	9	0	1	วาระที่ 9 พิจารณาวาระอื่นๆ (หากมี) งดออกเสียง
24 มี.ค. 65	แอดวานซ์ อินโฟร์ เซอร์วิส	1	10	0	1	วาระที่ 8 พิจารณาเรื่องอื่นๆ (ถ้ามี) งดออกเสียง
28 มี.ค. 65	บมจ. ปตท.สำรวจและผลิตปิโตรเลียม	1	11	0	0	-
29 มี.ค. 65	บมจ. เอสซีจี แพคเกจจิ้ง	1	9	0	0	-
30 มี.ค. 65	บมจ. ปูนซิเมนต์ไทย	1	13	0	0	-
31 มี.ค. 65	บมจ. ฮิวแมนิก้า	1	6	0	1	วาระที่ 7 เรื่องอื่นๆ (ถ้ามี) งดออกเสียง
1 เม.ย. 65	บมจ. บ้านปู	1	12	0	1	วาระที่ 10 พิจารณาเรื่องอื่นๆ (ถ้ามี) งดออกเสียง
1 เม.ย. 65	บมจ. บ้านปู เพาเวอร์	1	9	0	1	วาระที่ 9 พิจารณาเรื่องอื่นๆ (ถ้ามี) งดออกเสียง
1 เม.ย. 65	บมจ. เดลต้า อีเลคโทรนิคส์ (ประเทศไทย)	1	8	0	1	วาระที่ 7 พิจารณาเรื่องอื่นๆ (ถ้ามี) งดออกเสียง
4 เม.ย. 65	บมจ. ทางด่วนและรถไฟฟ้ากรุงเทพ	1	13	0	1	วาระที่ 9 เรื่องอื่นๆ (ถ้ามี) งดออกเสียง
4 เม.ย. 65	บมจ. ธนาคารไทยพาณิชย์	1	11	0	0	-

วันที่ ใช้สิทธิ	บริษัทที่ใช้สิทธิ	จำนวน ครั้งที่ เชิญ ประชุม	จำนวนครั้งที่ลงมติ ตามวาระการประชุม			บันทึกเหตุการณ์ไม่เห็นด้วย หรืองดออกเสียง
			สนับสนุน	คัดค้าน	งดออก เสียง	
7 เม.ย. 65	บมจ. ธนาคารกสิกรไทย	1	11	0	1	วาระที่ 8 ปรึกษากิจการอื่นๆ (ถ้ามี) งดออกเสียง
7 เม.ย. 65	บมจ. ปตท. น้ำมันและการค้าปลีก	1	9	0	1	วาระที่ 6 พิจารณาเรื่องอื่นๆ (ถ้ามี) งดออกเสียง
8 เม.ย. 65	บมจ. อมตะ วิเอ็น	1	8	0	1	วาระที่ 7 เรื่องอื่นๆ (ถ้ามี) งดออกเสียง
8 เม.ย. 65	บมจ. บางจาก คอร์ปอเรชั่น	1	10	0	1	วาระที่ 7 เรื่องอื่นๆ (ถ้ามี) งดออกเสียง
8 เม.ย. 65	บมจ. กัลฟ์ เอ็นเนอร์จี ดีเวลลอปเม้นท์	1	12	0	1	วาระที่ 9 พิจารณาเรื่องอื่นๆ (ถ้ามี) งดออกเสียง
8 เม.ย. 65	บมจ. เจ เอ็ม ที เนท์เวอร์ค เซอร์วิสเช็ส	1	8	0	1	วาระที่ 8 พิจารณาเรื่องอื่นๆ (ถ้ามี) งดออกเสียง
8 เม.ย. 65	บมจ. พี.ซี.เอส.แมชชีน กรุ๊ปโฮลดิ้ง	1	8	0	1	วาระที่ 7 พิจารณาเรื่องอื่นๆ (ถ้ามี) งดออกเสียง
8 เม.ย. 65	บมจ. ปตท.	1	11	0	1	วาระที่ 8 พิจารณาเรื่องอื่นๆ (ถ้ามี) งดออกเสียง
11 เม.ย. 65	บมจ. แพลน บี มีเดีย	1	10	0	1	วาระที่ 10 พิจารณาเรื่องอื่นๆ (ถ้ามี) งดออกเสียง
12 เม.ย. 65	บมจ. แอดเทค ฮับ	1	11	0	2	วาระที่ 1 รับรองรายงานการประชุมสามัญผู้ถือหุ้น ประจำปี 2564 ประชุมเมื่อวันที่ 12 มี.ค. 2564 งดออกเสียง วาระที่ 11 พิจารณาเรื่องอื่นๆ (ถ้ามี) งดออกเสียง
12 เม.ย. 65	บมจ. ธนาคารกรุงเทพ	1	14	0	1	วาระที่ 8 เรื่องอื่นๆ งดออกเสียง
12 เม.ย. 65	บมจ. กรุงเทพดุสิตเวชการ	1	10	0	1	วาระที่ 7 เรื่องอื่นๆ (ถ้ามี) งดออกเสียง
12 เม.ย. 65	บมจ. ไทยนิปปอนรับเบอร์อินดัสตรี	1	10	0	1	วาระที่ 9 พิจารณาเรื่องอื่นๆ (ถ้ามี) งดออกเสียง
12 เม.ย. 65	บมจ. ไทย โซลาร์ เอ็นเนอร์ยี	1	9	0	1	วาระที่ 8 พิจารณาเรื่องอื่นๆ (ถ้ามี) งดออกเสียง
12 เม.ย. 65	บมจ. ธนาคารทหารไทยธนชาติ	1	14	0	1	วาระที่ 12 พิจารณาเรื่องอื่นๆ (ถ้ามี) งดออกเสียง
19 เม.ย. 65	บมจ. การบินกรุงเทพ	1	9	0	1	วาระที่ 4 พิจารณาเรื่องอื่นๆ (ถ้ามี) งดออกเสียง
19 เม.ย. 65	บมจ. ผลิตไฟฟ้า	1	11	0	2	วาระที่ 2 รับทราบรายงานผลการดำเนินงานในรอบปี 2564 งดออกเสียง วาระที่ 9 การพิจารณาเรื่องอื่นๆ (ถ้ามี) งดออกเสียง
19 เม.ย. 65	บมจ. เอสโซ่ (ประเทศไทย)	1	9	0	1	วาระที่ 7 พิจารณาเรื่องอื่นๆ (ถ้ามี) งดออกเสียง
20 เม.ย. 65	บมจ. สยามแม็คโคร	1	13	0	1	วาระที่ 9 พิจารณาเรื่องอื่นๆ (ถ้ามี) งดออกเสียง
21 เม.ย. 65	บมจ. เอเชีย เอวิเอชั่น	1	11	0	1	วาระที่ 9 พิจารณาเรื่องอื่นๆ (ถ้ามี) งดออกเสียง
21 เม.ย. 65	บมจ. เบอร์ลี่ ยุคเกอร์	1	14	0	1	วาระที่ 10 พิจารณาเรื่องอื่นๆ (ถ้ามี) งดออกเสียง
21 เม.ย. 65	บมจ. ดุโฮม	1	12	0	1	วาระที่ 11 พิจารณาเรื่องอื่นๆ (ถ้ามี) งดออกเสียง
21 เม.ย. 65	บมจ. เคซีอี อีเลคโทรนิคส์	1	9	0	1	วาระที่ 8 พิจารณาเรื่องอื่นๆ (ถ้ามี) งดออกเสียง
21 เม.ย. 65	บมจ. ชามีน่า	1	10	0	1	วาระที่ 8 พิจารณาเรื่องอื่นๆ (ถ้ามี) งดออกเสียง
21 เม.ย. 65	บมจ. เอสซี แอสเสท คอร์ปอเรชั่น	1	13	0	0	-
21 เม.ย. 65	บมจ. เงินดีดล้อ	1	11	0	1	วาระที่ 9 เรื่องอื่นๆ (ถ้ามี) งดออกเสียง
22 เม.ย. 65	บมจ. เอเชียซอฟท์ คอร์ปอเรชั่น	1	7	0	2	วาระที่ 1 พิจารณารับรองรายงานการประชุมสามัญ ผู้ถือหุ้นประจำปี2564 งดออกเสียง วาระที่ 9 พิจารณาเรื่องอื่นๆ งดออกเสียง
22 เม.ย. 65	บมจ. แอสเสท เวิร์ด คอร์ป	1	14	0	1	วาระที่ 9 พิจารณาเรื่องอื่นๆ (ถ้ามี) งดออกเสียง
22 เม.ย. 65	บมจ. ซีพี ออลล์	1	10	0	0	-
22 เม.ย. 65	บมจ. ผลิตภัณ์เจ็ดราเพชร	1	11	0	1	วาระที่ 9 พิจารณาเรื่องอื่นๆ (ถ้ามี) งดออกเสียง
22 เม.ย. 65	บมจ. พลังงานบริสุทธิ์	1	11	1	0	วาระที่ 8.2.0.0 ไม่นุมัติ พลาอากาศเอกชัยนันท์ ธรรมสุจริต ให้ดำรงตำแหน่งอีกวาระหนึ่ง เนื่องจาก เข้าประชุมกรรมการบริษัทน้อยกว่า 75%
22 เม.ย. 65	บมจ. เคอรี่ เอ็กซ์เพรส (ประเทศไทย)	1	8	0	1	วาระที่ 7 เพื่อพิจารณาเรื่องอื่นๆ (ถ้ามี) งดออกเสียง

วันที่ ใช้สิทธิ	บริษัทที่ไปใช้สิทธิ	จำนวน ครั้งที่ เชิญ ประชุม	จำนวนครั้งที่ลงมติ ตามวาระการประชุม			บันทึกเหตุการณ์ไม่เห็นด้วย หรืองดออกเสียง
			สนับสนุน	คัดค้าน	งดออก เสียง	
22 เม.ย. 65	บมจ. ไมเนอร์ อินเตอร์เนชั่นแนล	1	8	0	0	-
22 เม.ย. 65	บมจ. โรงพยาบาลพระรามเก้า	1	9	0	1	วาระที่ 8 พิจารณาเรื่องอื่นๆ (ถ้ามี) งดออกเสียง
22 เม.ย. 65	บมจ. สิงห์ เอสเตท	1	9	0	1	วาระที่ 8 เรื่องอื่นๆ (ถ้ามี) งดออกเสียง
22 เม.ย. 65	บมจ. สามารถคอร์ปอเรชั่น	1	11	0	1	วาระที่ 10 พิจารณาเรื่องอื่นๆ (ถ้ามี) งดออกเสียง
22 เม.ย. 65	บมจ. สามารถเทลคอม	1	10	0	1	วาระที่ 9 พิจารณาเรื่องอื่นๆ (ถ้ามี) งดออกเสียง
22 เม.ย. 65	บมจ. สยามเวลเนสกรุ๊ป	1	10	0	1	วาระที่ 9 เรื่องอื่นๆ (ถ้ามี) งดออกเสียง
22 เม.ย. 65	บมจ. ซิมโฟนี คอมมูนิเคชั่น	1	11	0	1	วาระที่ 10 Other businesses (if any) งดออกเสียง
22 เม.ย. 65	บมจ. ไทยริประกันชีวิต	1	9	0	1	วาระที่ 8 พิจารณาเรื่องอื่นๆ (ถ้ามี) งดออกเสียง
23 เม.ย. 65	บมจ. ทีพีบีไอ	1	10	0	1	วาระที่ 8 พิจารณาเรื่องอื่นๆ (ถ้ามี) งดออกเสียง
25 เม.ย. 65	บมจ. โรงพยาบาลราชธานี	1	13	0	0	-
25 เม.ย. 65	บมจ. ทีโอเอ เพ้นท์ (ประเทศไทย)	1	9	0	1	วาระที่ 8 พิจารณาเรื่องอื่นๆ (ถ้ามี) งดออกเสียง
26 เม.ย. 65	บมจ. ฮิวแมนิก้า	1	9	0	1	วาระที่ 9 เรื่องอื่นๆ (ถ้ามี) งดออกเสียง
26 เม.ย. 65	บมจ. อินโดรามา เวนเจอร์ส	1	15	0	1	วาระที่ 12 พิจารณาเรื่องอื่นๆ (ถ้ามี) งดออกเสียง
26 เม.ย. 65	บมจ. แลนด์แอนด์เฮาส์	1	9	0	1	วาระที่ 8 พิจารณาเรื่องอื่นๆ (ถ้ามี) งดออกเสียง
27 เม.ย. 65	บมจ. โรงพยาบาลบำรุงราษฎร์	1	10	0	1	วาระที่ 9 พิจารณาเรื่องอื่นๆ (ถ้ามี) งดออกเสียง
27 เม.ย. 65	บมจ. กรุงเทพประกันชีวิต	1	11	0	1	วาระที่ 8 พิจารณาเรื่องอื่นๆ (ถ้ามี) งดออกเสียง
27 เม.ย. 65	บมจ. เอ็มเค เรสโตรองต์ กรุ๊ป	1	9	0	1	วาระที่ 7 พิจารณาเรื่องอื่นๆ (ถ้ามี) งดออกเสียง
27 เม.ย. 65	บมจ. โอสภสกา	1	11	0	0	-
28 เม.ย. 65	บมจ. เอ.เจ.พลาสท์	1	11	0	2	วาระที่ 1 พิจารณารับรองรายงานการประชุมสามัญผู้ ถือหุ้น ครั้งที่ 1/2564 ลงวันที่ 28 เมษายน 2564 งดออกเสียง วาระที่ 11 เรื่องอื่นๆ (ถ้ามี) งดออกเสียง
28 เม.ย. 65	บมจ. เอเชียันพรีอเพอร์ดี ดีเวลลอปเม้นท์	1	11	0	1	วาระที่ 9 พิจารณาเรื่องอื่นๆ (ถ้ามี) งดออกเสียง
29 เม.ย. 65	บมจ. จีเอ็มเอ็ม แกรมมี่	1	10	0	1	วาระที่ 9 เรื่องอื่นๆ (ถ้ามี) งดออกเสียง
29 เม.ย. 65	บมจ. เดอะ แพลทินัม กรุ๊ป	1	9	0	1	วาระที่ 8 พิจารณาเรื่องอื่นๆ (ถ้ามี) งดออกเสียง
29 เม.ย. 65	บมจ. สตาร์ค คอร์ปอเรชั่น	1	10	0	1	วาระที่ 9 พิจารณาเรื่องอื่นๆ (ถ้ามี) งดออกเสียง

การรับผลประโยชน์ตอบแทนเนื่องจากการที่กองทุนให้บริการบุคคลอื่น (Soft Commission)

สำหรับรอบระยะเวลาตั้งแต่วันที่ 1 มิถุนายน 2564 ถึงวันที่ 31 พฤษภาคม 2565

บริษัทที่ให้ผลประโยชน์	ผลประโยชน์ที่ได้รับ	เหตุผลในการรับผลประโยชน์
บริษัทหลักทรัพย์ เอเซีย พลัส จำกัด	Conference Call, Adhoc Update และ เอกสาร Research	เพื่อประโยชน์ในการลงทุนของกองทุน
บริษัทหลักทรัพย์ บัวหลวง จำกัด (มหาชน)	Conference Call, Adhoc Update และ เอกสาร Research	เพื่อประโยชน์ในการลงทุนของกองทุน
บริษัทหลักทรัพย์ ซีจีเอส-ซีไอเอเอ็มบี (ประเทศไทย) จำกัด	Conference Call, Adhoc Update และ เอกสาร Research	เพื่อประโยชน์ในการลงทุนของกองทุน
บริษัทหลักทรัพย์ ซี แอล เอส เอ (ประเทศไทย) จำกัด	Conference Call, Adhoc Update และ เอกสาร Research	เพื่อประโยชน์ในการลงทุนของกองทุน
บริษัทหลักทรัพย์ โนมูระ พัฒนสิน จำกัด (มหาชน)	Conference Call, Adhoc Update, SMS และเอกสาร Research	เพื่อประโยชน์ในการลงทุนของกองทุน
บริษัทหลักทรัพย์เครดิต สวิส (ประเทศไทย) จำกัด	Conference Call, Adhoc Update และ เอกสาร Research	เพื่อประโยชน์ในการลงทุนของกองทุน
บริษัท หลักทรัพย์ซิติคคอร์ป (ประเทศไทย) จำกัด	Conference Call, Adhoc Update และ เอกสาร Research	เพื่อประโยชน์ในการลงทุนของกองทุน
บริษัทหลักทรัพย์ ดีบีเอส วิคเคอร์ส (ประเทศไทย) จำกัด	Conference Call, Adhoc Update และ เอกสาร Research	เพื่อประโยชน์ในการลงทุนของกองทุน
บริษัทหลักทรัพย์ เกียรตินาคินภัทร จำกัด (มหาชน)	Conference Call, Adhoc Update และ เอกสาร Research	เพื่อประโยชน์ในการลงทุนของกองทุน
บริษัทหลักทรัพย์ กลสิกรไทย จำกัด (มหาชน)	Conference Call, Adhoc Update และ เอกสาร Research	เพื่อประโยชน์ในการลงทุนของกองทุน
บริษัทหลักทรัพย์ แมคควอร์รี่ (ประเทศไทย) จำกัด	Conference Call, Adhoc Update และ เอกสาร Research	เพื่อประโยชน์ในการลงทุนของกองทุน
บริษัทหลักทรัพย์ เมย์แบงก์ กิมเอ็ง (ประเทศไทย) จำกัด (มหาชน)	Conference Call, Adhoc Update, SMS และเอกสาร Research	เพื่อประโยชน์ในการลงทุนของกองทุน
บริษัทหลักทรัพย์ ไทยพาณิชย์ จำกัด	Conference Call, Adhoc Update, SMS และเอกสาร Research	เพื่อประโยชน์ในการลงทุนของกองทุน
บริษัทหลักทรัพย์ ธนชาด จำกัด (มหาชน)	Conference Call, Adhoc Update และ เอกสาร Research	เพื่อประโยชน์ในการลงทุนของกองทุน
บริษัทหลักทรัพย์ ทีเอสโก้ จำกัด	Conference Call, Adhoc Update, SMS และเอกสาร Research	เพื่อประโยชน์ในการลงทุนของกองทุน
บริษัทหลักทรัพย์ ยูบีเอส (ประเทศไทย) จำกัด	Conference Call, Adhoc Update และ เอกสาร Research	เพื่อประโยชน์ในการลงทุนของกองทุน
บริษัทหลักทรัพย์ ยูโอบี เคย์เสียน (ประเทศไทย) จำกัด (มหาชน)	Conference Call, Adhoc Update, SMS และเอกสาร Research	เพื่อประโยชน์ในการลงทุนของกองทุน

วันที่รวบรวมข้อมูล 15 กรกฎาคม 2565



กองทุนบัวหลวง

บริษัทหลักทรัพย์จัดการกองทุนรวม บัวหลวง จำกัด

เลขที่ 175 อาคารสารคดีตึกยาวเวอร์ ชั้น 7 ชั้น 21 และ ชั้น 26 ถนนสาทรใต้ แขวงทุ่งมหาเมฆ เขตสาทร กรุงเทพมหานคร 10120
โทรศัพท์ 0-2674-6488 โทรสาร 0-2679-5996 www.bblam.co.th