



รายงานประจำปี

กองทุนเปิดบัวหลวงสิริผลบรรษัทภิบาล

**BSIRICG**

สำหรับรอบระยะเวลาตั้งแต่วันที่ 1 มกราคม 2565 ถึงวันที่ 31 ธันวาคม 2565

## สารบัญ

ความเห็นของบริษัทจัดการ	1
ข้อมูลบริษัทจัดการ	2
รายชื่อผู้จัดการกองทุน	2
ข้อมูลกองทุน	3
การแก้ไขเปลี่ยนแปลงรายละเอียดโครงการในรอบปีบัญชี	4
ความเห็นของผู้ดูแลผลประโยชน์	5
ผลการดำเนินงานของกองทุน	6
ประวัติการจ่ายเงินปันผลของกองทุน	7
รายละเอียดการลงทุน การกู้ยืมเงิน และการก่อภาระผูกพัน	8
รายงานสรุปจำนวนเงินลงทุนในตราสารหนี้ ตราสารกึ่งหนี้กึ่งทุน หรือเงินฝาก	12
รายละเอียดและอันดับความน่าเชื่อถือของตราสารหนี้ ตราสารกึ่งหนี้กึ่งทุน หรือเงินฝากที่กองทุนลงทุนหรือมีไว้เป็นรายตัว	13
ค่าใช้จ่ายที่เรียกเก็บจากกองทุน	14
ข้อมูลอัตราส่วนหมุนเวียนการลงทุนของกองทุน	15
บริษัทนายหน้าที่ได้รับค่านายหน้าสูงสุดสิบอันดับแรก	16
รายงานของผู้สอบบัญชีรับอนุญาต และงบการเงิน	17
รายชื่อบุคคลที่เกี่ยวข้องที่มีการทำธุรกรรมกับกองทุนรวมในช่วงหนึ่งปี	39
ข้อมูลการถือหน่วยลงทุนเกินข้อจำกัดในการใช้สิทธิออกเสียง	40
แบบรายงานการใช้สิทธิออกเสียง (Voting) กรณีกองทุนเป็นผู้ถือหุ้น	41
การรับผลประโยชน์ตอบแทนเนื่องจากการที่กองทุนใช้บริการบุคคลอื่น (Soft Commission)	44

## ความเห็นของบริษัทจัดการ

### เรียน ท่านผู้ถือหน่วยลงทุน กองทุนเปิดบัวหลวงสิริผลบรรษัทภิบาล (BSIRICG)

กองทุนบัวหลวงมีความเห็นต่อภาพรวมเศรษฐกิจ และมุมมองการลงทุน ดังต่อไปนี้

#### ภาพรวมตลาดหุ้น

ตลาดหุ้นทั่วโลกส่วนใหญ่ปรับตัวขึ้นในเดือนมกราคม 2566 ซึ่งเป็นแนวโน้มต่อเนื่องจากปลายปีที่แล้ว ทั้งในส่วนของตลาดสหรัฐอเมริกา ยุโรป และจีน ด้วยความคาดหวังว่า การขึ้นดอกเบี้ยอย่างต่อเนื่องของธนาคารกลางสหรัฐฯ (Fed) นั้นใกล้จะสิ้นสุดลง และการเปิดประเทศเร็วกว่าคาดของจีนจะเป็นแรงช่วยสนับสนุนต่อเศรษฐกิจโลก ซึ่งการประชุมคณะกรรมการนโยบายการเงินของธนาคารกลางสหรัฐฯ (FOMC) ล่าสุดในวันที่ 31 มกราคม ถึง 1 กุมภาพันธ์ 2566 ที่ผ่านมา ที่มีการปรับขึ้นดอกเบี้ยอีก 0.25% นั้นเป็นไปตามที่ตลาดคาด ขณะที่ตัวเลขเศรษฐกิจสหรัฐฯ ยังมีสัญญาณที่ดีและไม่ดีปะปนกัน โดยในภาคการจ้างงานนั้นนับว่าค่อนข้างดี ขณะที่ดัชนีชี้วัดทางด้านธุรกิจภาคอุตสาหกรรมยังหดตัวลงมากกว่าคาด ทำให้ความกังวลของนักลงทุนต่อภาวะเศรษฐกิจถดถอยในสหรัฐฯ ยังคงเป็นประเด็นที่ต้องติดตามต่อไป ทั้งนี้ Valuation ของหุ้นในตลาดหลัก เช่น สหรัฐฯ อาจจะมี ความดึงดูดไปบ้าง โดยเฉพาะธุรกิจที่ไม่ใช่เทคโนโลยี

แต่ธุรกิจด้านเทคโนโลยีนั้น แม้อาจจะนับว่าไม่แพง แต่ด้วยผลประกอบการล่าสุด พบว่าหุ้นในกลุ่มเทคโนโลยีหลายตัว มีสัญญาณการชะลอตัวมากขึ้นของรายได้ ซึ่งเป็นแรงกดดันต่อการประเมินมูลค่าในอนาคต ส่วนหุ้นจีนที่ปรับตัวขึ้นมาเร็วก็อาจจะมีการถูกขายทำกำไรบ้าง เนื่องจากราคาหุ้นสะท้อนการฟื้นตัวของเศรษฐกิจเร็วเกินไป ซึ่งปัจจัยเหล่านี้อาจจะทำให้บรรยากาศการลงทุนในตลาดต่างประเทศไม่ได้เป็นผลบวกต่อตลาดหุ้นไทยได้ในระยะสั้น

สำหรับตลาดหุ้นไทย แม้จะไม่ได้ปรับตัวขึ้นมากนักตั้งแต่ต้นปี ด้วย Valuation ที่ดึงดูดไปบ้างในบางธุรกิจที่เกี่ยวข้องกับการเปิดประเทศซึ่งราคาหุ้นขึ้นมาสะท้อนความคาดหวังไปแล้วในช่วงก่อนหน้า แต่นักลงทุนยังคงมีความหวังกับการฟื้นตัวของภาคการท่องเที่ยวที่อาจจะช่วยให้ธุรกิจในกลุ่มสามารถฟื้นตัวได้ดีกว่าที่คาดได้ ประกอบจากการคาดการณ์ของสำนักวิจัยเศรษฐกิจหลายแห่งมีมุมมองว่า เศรษฐกิจไทยนั้นจะเติบโตได้มากกว่าเศรษฐกิจโลก ซึ่งคาดว่าจะช่วยให้ตลาดหุ้นไทยมีความแข็งแกร่งมากกว่าตลาดหุ้นโลก โดยเฉพาะในภาวะที่เกิดความผันผวนในด้านลบ จึงคาดว่า SET Index น่าจะอยู่ในลักษณะ Side-ways ไปอีกสักพักหนึ่ง ประกอบกับค่าเงินบาทที่เริ่มกลับมาอ่อนค่าอาจจะทำให้นักลงทุนต่างชาติลดปริมาณการซื้อต่อเนื่องลง กลุ่มอุตสาหกรรมที่มีความน่าสนใจ ยังคงเกี่ยวข้องกับการฟื้นตัวของเศรษฐกิจ และการท่องเที่ยว โดยเน้นตัวที่ยังมี Valuation ไม่ได้สูงมากนัก เช่น ธุรกิจค้าปลีก ธุรกิจอสังหาริมทรัพย์และนิคมอุตสาหกรรม ธุรกิจการแพทย์ ธุรกิจธนาคาร เป็นต้น

สำหรับการลงทุนตั้งแต่วันที่ 1 มกราคม 2565 ถึงวันที่ 31 ธันวาคม 2565 กองทุนเปิด BSIRICG มูลค่าทรัพย์สินสุทธิ ณ วันที่ 31 ธันวาคม 2565 เท่ากับ 3,538.88 ล้านบาท หรือ 7.1634 บาทต่อหน่วยลงทุน และมีผลการดำเนินงานย้อนหลังในรอบระยะเวลาหนึ่งปี คิดเป็น 1.51%

กองทุนบัวหลวง ขอกราบขอบพระคุณท่านผู้ถือหน่วยลงทุนทุกท่านที่ให้ความไว้วางใจ และขอให้เชื่อมั่นว่าบริษัทจะบริหารกองทุนด้วยความระมัดระวัง รอบคอบ ภายใต้กฎเกณฑ์ต่างๆ ที่กำหนด และยึดมั่นในจรรยาบรรณวิชาชีพโดยเคร่งครัด

Fund Management  
กองทุนบัวหลวง

## ข้อมูลบริษัทจัดการ

บริษัทหลักทรัพย์จัดการกองทุนรวม บัวหลวง จำกัด จดทะเบียนเป็นบริษัทจำกัดเลขที่ 0105535049700 เมื่อวันที่ 19 มีนาคม พ.ศ. 2535 ด้วยทุนจดทะเบียน 100 ล้านบาท โดยได้รับชำระเต็มมูลค่าแล้ว และได้รับอนุญาตจากกระทรวงการคลัง ให้ประกอบธุรกิจหลักทรัพย์ประเภทกิจการจัดการลงทุนตามใบอนุญาตเลขที่ ลค-0005-02 เมื่อวันที่ 15 มกราคม พ.ศ. 2553

รายชื่อผู้ถือหุ้น	ร้อยละ
1. ธนาคารกรุงเทพ จำกัด (มหาชน)	75.0
2. บริษัท กรุงเทพประกันชีวิต จำกัด (มหาชน)	10.0
3. Asia Financial Holdings Ltd.	10.0
4. บริษัท กรุงเทพประกันภัย จำกัด (มหาชน)	5.0

## รายชื่อผู้จัดการกองทุน

รายชื่อผู้จัดการกองทุน	วันที่เริ่มบริหารกองทุนนี้
1. นายพิรพงศ์ จิระเสวีจินดา	5 เมษายน 2555
2. นางสาวสุดารัตน์ ทิพยเทอดธนา	5 เมษายน 2555
3. นางสาวดุษฎี ภูพัฒน์	18 กรกฎาคม 2565
4. นายเจฟ สุธีโสภณ	27 ธันวาคม 2555
5. นางสาวรุ่งนภา เสถียรนุกูล	16 มิถุนายน 2558
6. นางสาววนาลี ดรีล์สัมพันธ์	1 เมษายน 2559

## ข้อมูลกองทุน

กองทุนเปิดบัวหลวงสิริผลบรรษัทภิบาล เป็นกองทุนซึ่งบริษัทหลักทรัพย์จัดการกองทุนรวม บัวหลวง จำกัด ได้รับอนุมัติจากสำนักงาน ก.ล.ด. ให้จัดตั้งขึ้นเพื่อระดมทุนจากผู้ลงทุนทั่วไปในประเทศ โดยมีจำนวนเงินทุนจดทะเบียน 10,000 ล้านบาท ประกอบด้วยหน่วยลงทุน 1,000 ล้านหน่วย (มูลค่าที่ตราไว้หน่วยละ 10 บาท) เป็นกองทุนรวมตราสารทุน ประเภทรับซื้อคืนหน่วยลงทุน และไม่กำหนดระยะเวลาสิ้นสุดของกองทุน

กองทุนเน้นลงทุนในกลุ่มหลักทรัพย์หุ้นที่มี CG Scoring โดยเน้นหุ้นที่มีมูลค่าตามราคาตลาดสูง (Market Capitalization) หรือมีสภาพคล่องสูงอย่างสม่ำเสมอ หรือมีอัตราผลตอบแทนจากเงินปันผลสูงและต่อเนื่อง โดยเฉลี่ยรอบปีบัญชีไม่น้อยกว่าร้อยละ 80 ของมูลค่าทรัพย์สินสุทธิของกองทุน ส่วนที่เหลือจะลงทุนในตราสารหนี้ ตราสารการเงิน และหรือเงินฝาก ตลอดจนหลักทรัพย์หรือทรัพย์สินอื่นตามที่สำนักงาน ก.ล.ด. กำหนดหรือให้ความเห็นชอบ ทั้งนี้ กองทุนจะไม่ลงทุนใน Derivatives และ Structured Note

บริษัทหลักทรัพย์จัดการกองทุนรวม บัวหลวง จำกัด จะบริหารกองทุนเปิดบัวหลวงสิริผลบรรษัทภิบาล ตามข้อบังคับที่กำหนดไว้ในหนังสือชี้ชวน ตลอดจนภายใต้พระราชบัญญัติหลักทรัพย์และตลาดหลักทรัพย์ พ.ศ. 2535 และประกาศของคณะกรรมการกำกับหลักทรัพย์และตลาดหลักทรัพย์ (ก.ล.ด.) โดยมี บมจ. ธนาคารกสิกรไทย เป็นผู้ดูแลผลประโยชน์ของกองทุน ซึ่งจะทำหน้าที่เก็บรักษาทรัพย์สินของกองทุนและควบคุมดูแลการดำเนินงานของบริษัทจัดการอย่างใกล้ชิด

**การแก้ไขเปลี่ยนแปลงรายละเอียดโครงการในรอบปีบัญชี  
สำหรับระยะเวลาตั้งแต่วันที่ 1 มกราคม 2565 ถึงวันที่ 31 ธันวาคม 2565**

เรื่อง	รายละเอียด	วันที่มีผล
<b>การจัดให้มีเครื่องมือบริหารความเสี่ยงสภาพคล่อง</b>	<p>บริษัทจัดการต้องจัดให้มีเครื่องมือบริหารความเสี่ยงด้านสภาพคล่องที่มีประสิทธิภาพ โดยมีเครื่องมือบริหารความเสี่ยงสภาพคล่องที่หลากหลายเป็นไปตามมาตรฐานสากล เพื่อให้บริษัทจัดการสามารถเลือกใช้ได้ตามความหนักเบาและความเหมาะสมของสถานการณ์ โดยเฉพาะในกรณีที่เกิดเหตุการณ์วิกฤต ตลาดผิดปกติ และที่สำคัญเพื่อรักษาประโยชน์ของผู้ลงทุนโดยรวมและลดความเสี่ยงที่ธุรกิจจัดการลงทุนจะก่อให้เกิดความเสี่ยงเชิงระบบ (Systemic Risk)</p> <p>(1) กลุ่มเครื่องมือที่กำหนดให้ผู้ลงทุนที่ทำธุรกรรมเป็นผู้รับภาระค่าใช้จ่าย (Pass on Transaction Cost tools) ได้แก่</p> <p>(1.1) การกำหนดค่าธรรมเนียมการขายคืนที่ไม่เป็นไปตามปริมาณหรือระยะเวลาที่กำหนด (Liquidity Fee)</p> <p>(1.2) การปรับมูลค่าทรัพย์สินสุทธิด้วยสูตรการคำนวณที่สะท้อนต้นทุนในการซื้อขายทรัพย์สินของกองทุนรวม (Swing Pricing)</p> <p>(1.3) การเพิ่มค่าธรรมเนียมการซื้อขายหน่วยลงทุนที่สะท้อนต้นทุนในการซื้อขายทรัพย์สินของกองทุนรวม (Anti-Dilution Levies - ADLs)</p> <p>(2) กลุ่มเครื่องมือที่กำหนดเงื่อนไขหรือข้อจำกัดการทำธุรกรรมของผู้ลงทุนในการซื้อและหรือขายคืนหน่วยลงทุน และหรือสับเปลี่ยนหน่วยลงทุน ได้แก่</p> <p>(2.1) การกำหนดระยะเวลาที่ต้องแจ้งล่วงหน้าก่อนการขายคืนหน่วยลงทุน (Notice Period)</p> <p>การกำหนดเพดานการขายคืนหน่วยลงทุน (Redemption Gate)</p>	1 กรกฎาคม 2565 เป็นต้นไป



## ความเห็นของผู้ดูแลผลประโยชน์

เรียน ผู้ถือหุ้นหน่วยลงทุน กองทุนเปิดบัวหลวงสิริผลบรรษัทภิบาล

ข้าพเจ้า บมจ.ธนาคารกสิกรไทย ในฐานะผู้ดูแลผลประโยชน์ได้ดูแลการจัดการกองทุนเปิดบัวหลวงสิริผลบรรษัทภิบาล ซึ่งจัดการโดย บริษัท หลักทรัพย์จัดการกองทุนรวมบัวหลวง จำกัด สำหรับระยะเวลาตั้งแต่วันที่ 1 มกราคม พ.ศ. 2565 ถึงวันที่ 31 ธันวาคม พ.ศ. 2565 แล้ว

ข้าพเจ้าเห็นว่า บริษัท หลักทรัพย์จัดการกองทุนรวมบัวหลวง จำกัด ได้ปฏิบัติหน้าที่ในการจัดการ กองทุนเปิดบัวหลวงสิริผลบรรษัทภิบาล เหมาะสมตามสมควรแห่งวัตถุประสงค์ ที่ได้กำหนดไว้ในโครงการและภายใต้พระราชบัญญัติหลักทรัพย์และตลาดหลักทรัพย์ พ.ศ. 2535

ขอแสดงความนับถือ  
บมจ. ธนาคารกสิกรไทย

(นายวิโรจน์ ลิ้มทะองธรรม)  
รองผู้อำนวยการฝ่ายบริการธุรกิจหลักทรัพย์

(นายวุฒิชัย รอดภัย)  
หัวหน้าส่วนฝ่ายบริการธุรกิจหลักทรัพย์

วันที่ 6 มกราคม พ.ศ. 2566

**ผลการดำเนินงานของกองทุน  
ณ วันที่ 30 ธันวาคม 2565<sup>1</sup>**

	อัตราผลตอบแทนย้อนหลัง					
	% ตามช่วงเวลา		% ต่อปี			
	3 เดือน ตั้งแต่ 30 ก.ย. 65	6 เดือน ตั้งแต่ 30 มิ.ย. 65	1 ปี ตั้งแต่ 30 ธ.ค. 64	3 ปี ตั้งแต่ 30 ธ.ค. 62	5 ปี ตั้งแต่ 29 ธ.ค. 60	10 ปี ตั้งแต่ 28 ธ.ค. 55
มูลค่าหน่วยลงทุน <sup>2</sup> (บาท)	6.9025	6.9194	7.3238	7.3257	9.0210	12.4972
ผลการดำเนินงานของ BSIRICG	3.78	3.53	1.51	2.62	0.12	2.13
เกณฑ์มาตรฐาน <sup>3</sup>	5.94	7.51	7.37	5.98	3.31	3.97
ความผันผวน (Standard Deviation) ของผลการดำเนินงาน	7.70 <sup>4</sup>	7.83 <sup>4</sup>	9.39	16.02	13.40	12.79
ความผันผวน (Standard Deviation) ของเกณฑ์มาตรฐาน	7.96 <sup>4</sup>	7.78 <sup>4</sup>	9.48	22.74	19.23	17.95

เอกสารการวัดผลการดำเนินงานของกองทุนรวมฉบับนี้ ได้จัดทำขึ้นตามมาตรฐานการวัดผลการดำเนินงานของกองทุนรวมของสมาคมบริษัทจัดการลงทุน

<sup>1</sup> วันทำการสุดท้ายของเดือน

<sup>2</sup> มูลค่าหน่วยลงทุน ณ วันทำการต้นรอบที่ใช้ในการคำนวณอัตราผลตอบแทนย้อนหลัง

<sup>3</sup> เกณฑ์มาตรฐาน หมายถึง ดัชนีผลตอบแทนรวม SET High Dividend 30 (SETHD TRI)

<sup>4</sup> % ต่อปี




















































### ประวัติการจ่ายเงินปันผลของกองทุนย้อนหลัง 3 ปี














รอบการจ่ายเงินปันผล	วันที่จ่ายเงินปันผล	อัตราจ่ายเงินปันผล (บาท/หน่วย)
1 มกราคม – 31 มีนาคม 2562	17 เมษายน 2562	0.55
1 เมษายน – 30 มิถุนายน 2562	12 กรกฎาคม 2562	0.35
1 มกราคม – 31 มีนาคม 2564	20 เมษายน 2564	0.28
1 เมษายน – 30 มิถุนายน 2564	14 กรกฎาคม 2564	0.06
1 กรกฎาคม – 30 กันยายน 2564	15 ตุลาคม 2564	0.10
1 ตุลาคม – 31 ธันวาคม 2564	17 มกราคม 2565	0.15
1 มกราคม – 31 มีนาคม 2565	20 เมษายน 2565	0.12

**หมายเหตุ :** การจ่ายเงินปันผลดังกล่าว จะต้องไม่ทำให้กองทุนมีผลขาดทุนสะสมเพิ่มขึ้นในงวดบัญชีที่พิจารณาจ่ายเงินปันผลนั้นและทุกครั้งที่จ่ายเงินปันผล มูลค่าหน่วยลงทุนจะลดลงไปตามจำนวนเงินที่จ่ายปันผล

**รายละเอียดการลงทุน การกู้ยืมเงิน และการก่อภาระผูกพัน**  
**ณ วันที่ 31 ธันวาคม 2565**

รายละเอียดการลงทุน	ระดับ CG Scoring	มูลค่าตามราคาตลาด	% NAV
<b>หลักทรัพย์หรือทรัพย์สินในประเทศ</b>		<b>3,544,065,809.60</b>	<b>100.15</b>
<b>หุ้นสามัญจดทะเบียนในตลาดหลักทรัพย์ฯ</b>			
<b>ธุรกิจการเกษตร</b>			
บริษัท ไทยวา จำกัด (มหาชน)		46,537,400.00	1.32
<b>ธนาคาร</b>			
ธนาคารกรุงเทพ จำกัด (มหาชน)		143,574,800.00	4.06
ธนาคารกสิกรไทย จำกัด (มหาชน)		72,171,750.00	2.04
ธนาคารเกียรตินาคิน จำกัด (มหาชน)		45,525,875.00	1.29
ธนาคารกรุงไทย จำกัด (มหาชน)		43,419,870.00	1.23
ธนาคารไทยพาณิชย์ จำกัด (มหาชน)		127,854,300.00	3.61
บริษัท ทูมธนชาต จำกัด (มหาชน)		18,126,250.00	0.51
ธนาคารทหารไทยธนชาต จำกัด (มหาชน)		52,801,257.00	1.49
<b>พาณิชย์</b>			
บริษัท แม็คกรุ๊ป จำกัด (มหาชน)		108,925,950.00	3.08
<b>วัสดุก่อสร้าง</b>			
บริษัท ผลิตภัณฑ์ตราเพชร จำกัด (มหาชน)		60,708,270.00	1.72
บริษัท ปูนซีเมนต์ไทย จำกัด (มหาชน)		120,110,400.00	3.39
บริษัท ปูนซีเมนต์นครหลวง จำกัด (มหาชน)		28,658,450.00	0.81
<b>ชิ้นส่วนอิเล็กทรอนิกส์</b>			
บริษัท ฮานา ไมโครอิเล็กทรอนิกส์ จำกัด (มหาชน)		52,087,100.00	1.47
บริษัท เคซีอี อิเล็กทรอนิกส์ จำกัด (มหาชน)		13,424,550.00	0.38
<b>พลังงานและสาธารณูปโภค</b>			
บริษัท บ้านปู จำกัด (มหาชน)		91,263,920.00	2.58
บริษัท บีบีจีไอ จำกัด (มหาชน)	-	6,608,087.30	0.19
บริษัท บางจาก คอร์ปอเรชั่น จำกัด (มหาชน)		34,155,450.00	0.97
บริษัท บีซีพีจี จำกัด (มหาชน)		17,939,760.00	0.51
บริษัท จัดการและพัฒนาทรัพยากรน้ำภาคตะวันออก จำกัด (มหาชน)		22,565,280.00	0.64
บริษัท ผลิตไฟฟ้า จำกัด (มหาชน)		106,139,250.00	3.00
บริษัท กันกุลเอ็นจิเนียริ่ง จำกัด (มหาชน)		16,378,950.00	0.46
บริษัท ไออาร์พีซี จำกัด (มหาชน)		7,932,030.00	0.22
บริษัท พีทีจี เอ็นเนอยี จำกัด (มหาชน)		10,055,750.00	0.28
บริษัท ปตท. จำกัด (มหาชน)		180,165,125.00	5.09




รายละเอียดการลงทุน	ระดับ CG Scoring	มูลค่าตามราคาตลาด	% NAV
บริษัท ปตท. สำรวจและผลิตปิโตรเลียม จำกัด (มหาชน)		97,745,700.00	2.76
บริษัท ราช กรุ๊ป จำกัด (มหาชน)		53,514,450.00	1.51
บริษัท ไทยออยล์ จำกัด (มหาชน)		35,200,518.75	0.99
บริษัท ทีทีดับบลิว จำกัด (มหาชน)		38,630,700.00	1.09
บริษัท ดับบลิวเอชเอ ยูทิลิตี้ส์ แอนด์ พาวเวอร์ จำกัด (มหาชน)		12,826,850.00	0.36
<b>แฟชั่น</b>			
บริษัท ซาบีน่า จำกัด (มหาชน)		36,294,410.00	1.03
<b>เงินทุนและหลักทรัพย์</b>			
บริษัท เอเชียเซริมกิจาส์ซิ่ง จำกัด (มหาชน)		124,279,465.00	3.51
บริษัท เอเชีย พลัส กรุ๊ป โฮลดิ้งส์ จำกัด (มหาชน)		8,603,856.00	0.24
บริษัท เจ เอ็ม ที เน็ทเวอร์ค เซอร์วิสเช็ส จำกัด (มหาชน)		9,052,800.00	0.26
บริษัท ศรีสวัสดิ์ คอร์ปอเรชั่น จำกัด (มหาชน)		17,272,125.00	0.49
บริษัท ราชธานีลิสซิ่ง จำกัด (มหาชน)		32,565,312.00	0.92
บริษัท ลีดิกร จำกัด (มหาชน)		14,571,480.00	0.41
<b>อาหารและเครื่องดื่ม</b>			
บริษัท เจริญโภคภัณฑ์อาหาร จำกัด (มหาชน)		52,268,480.00	1.48
บริษัท ไอ-เทล คอร์ปอเรชั่น จำกัด (มหาชน)	-	6,603,870.00	0.19
บริษัท เอ็มเค เรสโตรองด์ กรุ๊ป จำกัด (มหาชน)		126,447,625.00	3.57
บริษัท โอสภสกา จำกัด (มหาชน)		49,044,825.00	1.39
บริษัท ไทยยูเนี่ยน กรุ๊ป จำกัด (มหาชน)		31,361,330.00	0.89
บริษัท น้ำมันพืชไทย จำกัด (มหาชน)		8,784,270.00	0.25
<b>การแพทย์</b>			
บริษัท บางกอก เชน ฮอสปิทอล จำกัด (มหาชน)		45,364,450.00	1.28
บริษัท โรงพยาบาลจุฬารัตน์ จำกัด (มหาชน)		57,098,880.00	1.61
บริษัท โรงพยาบาลราชธานี จำกัด (มหาชน)		34,820,775.00	0.98
<b>เทคโนโลยีสารสนเทศและการสื่อสาร</b>			
บริษัท แอดวานซ์ อินโฟร์ เซอร์วิส จำกัด (มหาชน)		160,192,500.00	4.53
บริษัท แอ็ดวานซ์ อินฟอร์เมชั่น เทคโนโลยี จำกัด (มหาชน)		6,004,400.00	0.17
บริษัท อินทัช โฮลดิ้งส์ จำกัด (มหาชน)		80,865,300.00	2.29
บริษัท สามารถคอร์ปอเรชั่น จำกัด (มหาชน)		13,308,900.00	0.38
บริษัท ซิมโพเน่ คอมมูนิเคชั่น จำกัด (มหาชน)		11,235,558.00	0.32
<b>ประกันภัยและประกันชีวิต</b>			
บริษัท กรุงเทพประกันชีวิต จำกัด (มหาชน)		13,900,625.00	0.39

รายละเอียดการลงทุน	ระดับ CG Scoring	มูลค่าตามราคาตลาด	% NAV
<b>สื่อและสิ่งพิมพ์</b>			
บริษัท เอเซียซอฟต์แวร์ คอร์ปอเรชั่น จำกัด (มหาชน)		42,356,820.00	1.20
บริษัท วีจีไอ จำกัด (มหาชน)		53,943,076.00	1.52
<b>บรรจุภัณฑ์</b>			
บริษัท บีจี คอนเทนเนอร์ กลาส จำกัด (มหาชน)		64,633,000.00	1.83
<b>ปิโตรเคมีและเคมีภัณฑ์</b>			
บริษัท พีทีที โกลบอล เคมิคอล จำกัด (มหาชน)		51,975,000.00	1.47
<b>พัฒนาอสังหาริมทรัพย์</b>			
บริษัท เอพี (ไทยแลนด์) จำกัด (มหาชน)		39,422,600.00	1.11
บริษัท แลนด์แอนด์เฮาส์ จำกัด (มหาชน)		128,123,820.00	3.62
บริษัท แอล.พี.เอ็น.ดีเวลลอปเม้นท์ จำกัด (มหาชน)		11,436,810.00	0.32
บริษัท เดอะ แพลทินัม กรุ๊ป จำกัด (มหาชน)		11,667,714.00	0.33
บริษัท สวนอุตสาหกรรมโรจนะ จำกัด (มหาชน)		35,941,875.00	1.02
บริษัท เอสซี แอสเสท คอร์ปอเรชั่น จำกัด (มหาชน)		114,718,273.50	3.24
<b>ขนส่งและโลจิสติกส์</b>			
บริษัท ท่าอากาศยานไทย จำกัด (มหาชน)		37,072,500.00	1.05
บริษัท บีทีเอส กรุ๊ป โฮลดิ้งส์ จำกัด (มหาชน)		17,119,200.00	0.48
บริษัท นามยง เทอร์มินัล จำกัด (มหาชน)		6,395,544.00	0.18
<b>หุ้นสามัญจดทะเบียนในตลาดหลักทรัพย์ เอ็ม เอ ไอ</b>			
บริษัท วอริกซ์ สปอร์ต จำกัด (มหาชน)	-	4,458,960.00	0.13
<b>หน่วยลงทุนกองทุนรวมโครงสร้างพื้นฐาน</b>			
<b>เทคโนโลยีสารสนเทศและการสื่อสาร</b>			
กองทุนรวมโครงสร้างพื้นฐานโทรคมนาคม ดิจิทัล	-	4,474,800.00	0.13
<b>พันธบัตร</b>			
ธนาคารแห่งประเทศไทย	-	94,889,071.74	2.68
<b>เงินฝากธนาคาร</b>			
อันดับความน่าเชื่อถือ AAA	-	207,513,006.58	5.86
อันดับความน่าเชื่อถือ AA+(tha)	-	12,934,459.73	0.37
<b>มูลค่าทรัพย์สินสุทธิ (บาท)</b>		<b>3,538,882,337.95</b>	
<b>มูลค่าหน่วยลงทุน (บาทต่อหน่วยลงทุน)</b>		<b>7.1634</b>	

### คำอธิบาย Corporate Governance Scoring

Corporate Governance Scoring (CG Scoring) คือ ระดับความสามารถการกำกับดูแลกิจการที่ดีของบริษัทจดทะเบียนไทยจัดทำขึ้นโดยสมาคมส่งเสริมสถาบันกรรมการบริษัทไทย (IOD) คัดคะแนนจากหลักเกณฑ์ 5 หมวด ได้แก่ สิทธิของผู้ถือหุ้น การปฏิบัติต่อผู้ถือหุ้นอย่างเท่าเทียมกัน บทบาทของผู้มีส่วนได้เสีย การเปิดเผยข้อมูลและความโปร่งใส และความรับผิดชอบต่อคณะกรรมการ โดยระดับคะแนนที่ปรากฏอ้างอิงตามรายงานการกำกับดูแลกิจการบริษัทจดทะเบียน ประจำปี 2564

CG Scoring ที่เผยแพร่ตามรายงานดังกล่าวประกอบด้วย 3 ระดับ คือ

	หมายถึง	ดี (Good)
	หมายถึง	ดีมาก (Very Good)
	หมายถึง	ดีเลิศ (Excellent)

**รายงานสรุปจำนวนเงินลงทุนในตราสารหนี้ ตราสารกึ่งหนี้กึ่งทุน หรือเงินฝาก  
ณ วันที่ 30 ธันวาคม 2565<sup>1</sup>**

กลุ่มของตราสาร	มูลค่าตามราคาตลาด (ล้านบาท)	% NAV
1. กลุ่มตราสารภาครัฐไทยและตราสารภาครัฐต่างประเทศ	94.89	2.67
2. กลุ่มตราสารของธนาคารที่มีกฎหมายเฉพาะจัดตั้งขึ้น ธนาคารพาณิชย์ หรือบริษัทเงินทุน เป็นผู้ออก ผู้รับรอง ผู้รับอ่าวัล ผู้สละหลัง หรือผู้ค้ำประกัน	207.51	5.86
3. กลุ่มตราสารที่มีอันดับความน่าเชื่อถืออยู่ในอันดับที่สามารถลงทุนได้	-	-
4. กลุ่มตราสารที่มีอันดับความน่าเชื่อถืออยู่ในอันดับต่ำกว่าอันดับที่สามารถลงทุนได้หรือไม่ได้รับการจัดอันดับความน่าเชื่อถือ	-	-
5. ตราสารที่ไม่มีคุณสมบัติตามหลักเกณฑ์ใหม่ ตามประกาศคณะกรรมการกำกับตลาดทุน เรื่อง การลงทุนของกองทุน	-	-
สัดส่วนการลงทุนสูงสุด ในกลุ่ม 4. ที่คาดว่าจะลงทุนในเดือนมกราคม 2566	-	-

<sup>1</sup> วันทำการสุดท้ายของเดือน

**รายละเอียดและอันดับความน่าเชื่อถือของตราสารหนี้ ตราสารกึ่งหนี้กึ่งทุน หรือเงินฝาก  
ที่กองทุนลงทุนหรือมีไว้เป็นรายตัว**

**ณ วันที่ 31 ธันวาคม 2565**

ประเภท	ผู้ออก	ผู้ค้า/ ผู้รับรอง/ ผู้สลักหลัง	วันครบ กำหนด	อันดับ ความ น่าเชื่อถือ	มูลค่าหน้าตัว	มูลค่า ตามราคาตลาด
1. พันธบัตร	ธนาคารแห่งประเทศไทย	-	26/01/23	AAA	10,000,000.00	9,993,360.58
2. พันธบัตร	ธนาคารแห่งประเทศไทย	-	02/02/23	AAA	20,000,000.00	19,981,693.48
3. พันธบัตร	ธนาคารแห่งประเทศไทย	-	09/02/23	AAA	5,000,000.00	4,995,249.72
4. พันธบัตร	ธนาคารแห่งประเทศไทย	-	16/02/23	AAA	10,000,000.00	9,990,179.52
5. พันธบัตร	ธนาคารแห่งประเทศไทย	-	23/02/23	AAA	50,000,000.00	49,928,588.44
6. เงินฝากธนาคาร	ธนาคารกรุงเทพ จำกัด (มหาชน)	-	-	AA+(tha)	-	(1,013,383.01)
7. เงินฝากธนาคาร	ธนาคารกสิกรไทย จำกัด (มหาชน)	-	-	AA+(tha)	-	13,947,842.74
8. เงินฝากธนาคาร	ธนาคารยูโอบี จำกัด (มหาชน)	-	-	AAA	-	207,513,006.58

**ตารางแสดงอันดับความน่าเชื่อถือ (Credit Rating) ในระดับที่สามารถลงทุนได้ (Investment Grade)**

อันดับความน่าเชื่อถือ (Credit Rating) คือข้อมูลบอกระดับความสามารถในการชำระหนี้ ซึ่งแบ่งเป็นความเสี่ยงด้านเครดิตของผู้ออกตราสารหนี้ (Issuer Rating) และตัวตราสารหนี้แต่ละรุ่น (Issue Rating) ซึ่งจัดทำโดยบริษัทจัดอันดับความน่าเชื่อถือ (Credit Rating Agency: CRA)

Fitch	TRIS/ S&P's	Moody's	คำอธิบาย
AAA (tha)	AAA	Aaa	อันดับเครดิตสูงสุด แสดงถึงระดับความเสี่ยงจากการลงทุนที่ต่ำที่สุด มีความสามารถสูงสุดในการชำระเงินต้นและดอกเบี้ยตามกำหนดเวลา
AA+ (tha)	AA+	Aa1	
AA (tha)	AA	Aa2	อันดับเครดิตรองลงมา และถือว่ามีความเสี่ยงจากการลงทุนที่ต่ำมากที่ไม่สามารถชำระหนี้ได้ตามกำหนด
AA- (tha)	AA-	Aa3	
A+ (tha)	A+	A1	
A (tha)	A	A2	ความเสี่ยงอยู่ในระดับต่ำ
A- (tha)	A-	A3	
BBB+ (tha)	BBB+	Baa1	ระดับความเสี่ยงและความสามารถในการชำระหนี้อยู่ในระดับปานกลาง
BBB (tha)	BBB	Baa2	
BBB- (tha)	BBB-	Baa3	

**หมายเหตุ :**

- อันดับความน่าเชื่อถือจาก AA ถึง BBB อาจมีเครื่องหมายบวก (+) หรือ ลบ (-) หรือเลข 1-3 เพื่อจำแนกความแตกต่างของคุณภาพของอันดับความน่าเชื่อถือภายในระดับเดียวกัน
- อันดับความน่าเชื่อถือของ Fitch จะใช้ (tha) ต่อท้ายเพื่อแสดงว่าเป็นอันดับเครดิตที่ใช้ในประเทศไทย

**ค่าใช้จ่ายที่เรียกเก็บจากกองทุน**  
**สำหรับระยะเวลาตั้งแต่วันที่ 1 มกราคม 2565 ถึงวันที่ 31 ธันวาคม 2565**

ค่าใช้จ่ายที่เรียกเก็บจากกองทุน <sup>1</sup> (Fund's Direct Expenses)	จำนวนเงิน หน่วย : พันบาท	ร้อยละของ มูลค่าทรัพย์สินสุทธิ
ค่าธรรมเนียมการจัดการ (Management Fee)	54,012.02	1.500
ค่าธรรมเนียมผู้ดูแลผลประโยชน์ (Trustee Fee)	1,081.27	0.030
ค่าธรรมเนียมนายทะเบียนหน่วยลงทุน (Registrar Fee)	1,802.11	0.050
ค่าใช้จ่ายในการซื้อขายหลักทรัพย์ (Trading Cost)	7,131.05	0.198
ค่าใช้จ่ายอื่นๆ <sup>2</sup> (Other Expense)	1,123.95	0.031
<b>รวมค่าใช้จ่ายทั้งหมด<sup>3</sup></b>	<b>58,019.35</b>	<b>1.610</b>

<sup>1</sup> เป็นค่าใช้จ่ายไม่รวมภาษีมูลค่าเพิ่ม อนึ่ง การคำนวณค่าธรรมเนียมการจัดการ ค่าธรรมเนียมผู้ดูแลผลประโยชน์ ค่าธรรมเนียมนายทะเบียนหน่วยลงทุน จะใช้มูลค่าทรัพย์สินสุทธิก่อนหักค่าธรรมเนียมดังกล่าวเป็นฐานในการคำนวณ

<sup>2</sup> ค่าใช้จ่ายอื่นที่น้อยกว่าหรือเท่ากับร้อยละ 0.01 ของมูลค่าทรัพย์สินสุทธิ

<sup>3</sup> ไม่รวมค่านายหน้าซื้อขายหลักทรัพย์และค่าธรรมเนียมต่างๆ ที่เกิดขึ้นจากการซื้อขายหลักทรัพย์



ข้อมูลอัตราส่วนหมุนเวียนการลงทุนของกองทุน  
(Portfolio Turnover Ratio: PTR)

สำหรับระยะเวลาตั้งแต่วันที่ 1 มกราคม 2565 ถึงวันที่ 31 ธันวาคม 2565

$$\text{PTR} = \frac{\text{Min (ซื้อทรัพย์สิน, ขายทรัพย์สิน)}}{\text{Avg. NAV}}$$

$$\text{PTR} = \frac{2,476,872,017.51}{3,603,862,586.91}$$

$$\text{PTR} = 0.69$$

**หมายเหตุ:** PTR คือ ความถี่ของการซื้อขายหลักทรัพย์ในพอร์ตกองทุนในช่วงเวลาใดช่วงเวลาหนึ่ง โดยคำนวณจากมูลค่าที่ต่ำกว่าระหว่างผลรวมของมูลค่าการซื้อหลักทรัพย์กับผลรวมของมูลค่าการขายหลักทรัพย์ของกองทุนรวมในรอบระยะเวลาบัญชีที่ผ่านมาหารด้วยมูลค่าทรัพย์สินสุทธิเฉลี่ยของกองทุนรวมเฉลี่ยในรอบระยะเวลาเดียวกัน กองทุนรวมที่มีค่า PTR สูง บ่งชี้ถึงการซื้อขายหลักทรัพย์บ่อยครั้งของผู้จัดการกองทุนและทำให้มีต้นทุนการซื้อขายหลักทรัพย์ที่สูง จึงต้องพิจารณาเปรียบเทียบกับผลการดำเนินงานของกองทุนรวมเพื่อประเมินความคุ้มค่าของการซื้อขายหลักทรัพย์ดังกล่าว

**บริษัทนายหน้าที่ได้รับค่านายหน้าสูงสุดสิบอันดับแรก**  
**สำหรับระยะเวลาตั้งแต่วันที่ 1 มกราคม 2565 ถึงวันที่ 31 ธันวาคม 2565**

ลำดับที่	รายชื่อบริษัทนายหน้า	อัตราส่วนค่านายหน้า (%)
1	บริษัทหลักทรัพย์ ทิสโก้ จำกัด	12.96
2	บริษัทหลักทรัพย์ เครดิต สุวิส (ประเทศไทย) จำกัด	11.56
3	บริษัทหลักทรัพย์ เกียรตินาคินภัทร จำกัด (มหาชน)	10.18
4	บริษัทหลักทรัพย์ ธนชาติ จำกัด (มหาชน)	7.59
5	บริษัทหลักทรัพย์ อินโนเวสต์ เอ็กซ์ จำกัด	7.18
6	บริษัทหลักทรัพย์ ดีบีเอส วิกเคอร์ส (ประเทศไทย) จำกัด	5.62
7	บริษัทหลักทรัพย์ กลสิกรไทย จำกัด (มหาชน)	5.57
8	บริษัทหลักทรัพย์ บัวหลวง จำกัด (มหาชน)	5.39
9	บริษัทหลักทรัพย์ แมคควอรี (ประเทศไทย) จำกัด	5.36
10	บริษัทหลักทรัพย์ โนมูระ พัฒนสิน จำกัด (มหาชน)	5.12
11	อื่นๆ	23.47
<b>รวมทั้งสิ้น</b>		<b>100.00</b>

ค่านายหน้าในการซื้อขายหลักทรัพย์รวมเท่ากับ 7,630,219.37 บาท

## รายงานของผู้สอบบัญชีรับอนุญาต และงบการเงิน

เสนอ ผู้ถือหุ้นหน่วยลงทุนของ กองทุนเปิดบัวหลวงสิริผลบรรษัทภิบาล

### ความเห็น

ข้าพเจ้าได้ตรวจสอบงบการเงินของกองทุนเปิดบัวหลวงสิริผลบรรษัทภิบาล ("กองทุน") ซึ่งประกอบด้วยงบแสดงฐานะการเงินและงบประกอบรายละเอียดเงินลงทุน ณ วันที่ 31 ธันวาคม 2565 งบกำไรขาดทุนเบ็ดเสร็จ และงบแสดงการเปลี่ยนแปลงสินทรัพย์สุทธิ สำหรับปีสิ้นสุดวันเดียวกัน และหมายเหตุประกอบงบการเงิน รวมถึงสรุปนโยบายการบัญชีที่สำคัญ

ข้าพเจ้าเห็นว่า งบการเงินข้างต้นนี้แสดงฐานะการเงินของกองทุนเปิดบัวหลวงสิริผลบรรษัทภิบาล ณ วันที่ 31 ธันวาคม 2565 ผลการดำเนินงานและการเปลี่ยนแปลงสินทรัพย์สุทธิ สำหรับปีสิ้นสุดวันเดียวกัน โดยถูกต้องตามที่ควรในสาระสำคัญตามแนวปฏิบัติทางบัญชีสำหรับกองทุนรวมและกองทุนสำรองเลี้ยงชีพที่สมาคมบริษัทจัดการลงทุนกำหนดโดยได้รับความเห็นชอบจากสำนักงานคณะกรรมการกำกับหลักทรัพย์และตลาดหลักทรัพย์

### เกณฑ์ในการแสดงความเห็น

ข้าพเจ้าได้ปฏิบัติตามตรวจสอบตามมาตรฐานการสอบบัญชี ความรับผิดชอบของข้าพเจ้าได้กล่าวไว้ในวรรคความรับผิดชอบของผู้สอบบัญชีต่อการตรวจสอบงบการเงินในรายงานของข้าพเจ้า ข้าพเจ้ามีความเป็นอิสระจากกองทุนตามประมวลจรรยาบรรณของผู้ประกอบวิชาชีพบัญชี รวมถึงมาตรฐานเรื่องความเป็นอิสระที่กำหนดโดยสภาวิชาชีพบัญชี (ประมวลจรรยาบรรณของผู้ประกอบวิชาชีพบัญชี) ในส่วนที่เกี่ยวข้องกับการตรวจสอบงบการเงิน และข้าพเจ้าได้ปฏิบัติตามความรับผิดชอบด้านจรรยาบรรณอื่นๆ ตามประมวลจรรยาบรรณของผู้ประกอบวิชาชีพบัญชี ข้าพเจ้าเชื่อว่าหลักฐานการสอบบัญชีที่ข้าพเจ้าได้รับเพียงพอและเหมาะสมเพื่อใช้เป็นเกณฑ์ในการแสดงความเห็นของข้าพเจ้า

### ข้อมูลอื่น

ผู้บริหารเป็นผู้รับผิดชอบต่อข้อมูลอื่น ซึ่งรวมถึงข้อมูลที่อยู่ในรายงานประจำปีของกองทุน (แต่ไม่รวมถึงงบการเงินและรายงานของผู้สอบบัญชีที่แสดงอยู่ในรายงานนั้น) ซึ่งคาดว่าจะถูกจัดเตรียมให้กับข้าพเจ้าภายหลังวันที่ในรายงานของผู้สอบบัญชีนี้

ความเห็นของข้าพเจ้าต่องบการเงินไม่ครอบคลุมถึงข้อมูลอื่นและข้าพเจ้าไม่ได้ให้ความเชื่อมั่นต่อข้อมูลอื่น

ความรับผิดชอบของข้าพเจ้าที่เกี่ยวข้องกับการตรวจสอบงบการเงิน คือ การอ่านและพิจารณาว่าข้อมูลอื่นนั้นมีความขัดแย้งที่มีสาระสำคัญกับงบการเงินหรือกับความรู้ที่ได้รับจากการตรวจสอบของข้าพเจ้าหรือไม่ หรือปรากฏว่าข้อมูลอื่นแสดงขัดต่อข้อเท็จจริงอันเป็นสาระสำคัญหรือไม่

เมื่อข้าพเจ้าได้อ่านรายงานประจำปีของกองทุนตามที่กล่าวข้างต้นแล้ว และหากสรุปได้ว่าการแสดงข้อมูลที่ขัดต่อข้อเท็จจริงอันเป็นสาระสำคัญ ข้าพเจ้าจะสื่อสารเรื่องดังกล่าวให้ผู้บริหารทราบเพื่อให้มีการดำเนินการแก้ไขที่เหมาะสมต่อไป

### ความรับผิดชอบของผู้บริหารต่องบการเงิน

ผู้บริหารมีหน้าที่รับผิดชอบในการจัดทำและนำเสนองบการเงินเหล่านี้โดยถูกต้องตามที่ควรตามแนวปฏิบัติทางบัญชีสำหรับกองทุนรวมและกองทุนสำรองเลี้ยงชีพ ที่สมาคมบริษัทจัดการลงทุนกำหนดโดยได้รับความเห็นชอบจากสำนักงานคณะกรรมการกำกับหลักทรัพย์และตลาดหลักทรัพย์ และรับผิดชอบเกี่ยวกับการควบคุมภายในที่ผู้บริหารพิจารณาว่าจำเป็นเพื่อให้สามารถจัดทำงบการเงินที่ปราศจากการแสดงข้อมูลที่ขัดต่อข้อเท็จจริงอันเป็นสาระสำคัญไม่ว่าจะเกิดจากการทุจริตหรือข้อผิดพลาด

ในการจัดทำงบการเงิน ผู้บริหารรับผิดชอบในการประเมินความสามารถของกองทุนในการดำเนินงานต่อเนื่อง เปิดเผยเรื่องที่เกี่ยวข้องกับการดำเนินงานต่อเนื่อง (ตามความเหมาะสม) และการใช้เกณฑ์การบัญชีสำหรับการดำเนินงานต่อเนื่องเว้นแต่ผู้บริหารมีความตั้งใจที่จะเลิกกองทุนหรือหยุดดำเนินงานหรือไม่สามารถดำเนินงานต่อเนื่องต่อไปได้

### ความรับผิดชอบของผู้สอบบัญชีต่อการตรวจสอบงบการเงิน

การตรวจสอบของข้าพเจ้ามีวัตถุประสงค์เพื่อให้ได้ความเชื่อมั่นอย่างสมเหตุสมผลว่างบการเงินโดยรวมปราศจากการแสดงข้อมูลที่ขัดต่อข้อเท็จจริงอันเป็นสาระสำคัญหรือไม่ ไม่ว่าจะเกิดจากการทุจริตหรือข้อผิดพลาด และเสนอรายงานของผู้สอบบัญชีซึ่งรวมความเห็นของข้าพเจ้าอยู่ด้วย ความเชื่อมั่นอย่างสมเหตุสมผลคือความเชื่อมั่นในระดับสูงแต่ไม่ได้เป็นการรับประกันว่าการปฏิบัติตามตรวจสอบตามมาตรฐานการสอบบัญชีจะสามารถตรวจพบข้อมูลที่ขัดต่อข้อเท็จจริงอันเป็นสาระสำคัญที่มีอยู่ได้เสมอไป ข้อมูลที่ขัดต่อข้อเท็จจริงอาจเกิดจากการทุจริตหรือข้อผิดพลาดและถือว่ามีสาระสำคัญเมื่อคาดการณ์ได้อย่างสมเหตุสมผลว่ารายการที่ขัดต่อข้อเท็จจริงแต่ละรายการหรือทุกรายการรวมกันจะมีผลต่อการตัดสินใจทางเศรษฐกิจของผู้ใช้งบการเงินจากการใช้งบการเงินเหล่านี้

ในการตรวจสอบของข้าพเจ้าตามมาตรฐานการสอบบัญชี ข้าพเจ้าได้ใช้ดุลยพินิจและการสังเกตและสงสัยเยี่ยงผู้ประกอบวิชาชีพตลอดการตรวจสอบ การปฏิบัติตามของข้าพเจ้ารวมถึง

- ระบุและประเมินความเสี่ยงจากการแสดงข้อมูลที่ขัดต่อข้อเท็จจริงอันเป็นสาระสำคัญในงบการเงินไม่ว่าจะเกิดจากการทุจริตหรือข้อผิดพลาด ออกแบบและปฏิบัติตามวิธีการตรวจสอบเพื่อตอบสนองต่อความเสี่ยงเหล่านั้น และได้หลักฐานการสอบบัญชีที่เพียงพอและเหมาะสมเพื่อเป็นเกณฑ์ในการแสดงความเห็นของข้าพเจ้า ความเสี่ยงที่ไม่พบข้อมูลที่ขัดต่อข้อเท็จจริงอันเป็นสาระสำคัญซึ่งเป็นผลมาจากการทุจริตจะสูงกว่าความเสี่ยงที่เกิดจากข้อผิดพลาดเนื่องจากการทุจริตอาจเกี่ยวกับการสมรู้ร่วมคิด การปลอมแปลงเอกสารหลักฐาน การตั้งใจละเว้นการแสดงข้อมูล การแสดงข้อมูลที่ไม่ตรงตามข้อเท็จจริงหรือการแทรกแซงการควบคุมภายใน
- ทำความเข้าใจในระบบการควบคุมภายในที่เกี่ยวข้องกับการตรวจสอบ เพื่อออกแบบวิธีการตรวจสอบที่เหมาะสมกับสถานการณ์ แต่ไม่ใช่เพื่อวัตถุประสงค์ในการแสดงความเห็นต่อความมีประสิทธิภาพของการควบคุมภายในของกองทุน
- ประเมินความเหมาะสมของนโยบายการบัญชีที่ผู้บริหารใช้และความสมเหตุสมผลของประมาณการทางบัญชีและการเปิดเผยข้อมูลที่เกี่ยวข้องซึ่งจัดทำขึ้นโดยผู้บริหาร
- สรุปเกี่ยวกับความเหมาะสมของการใช้เกณฑ์การบัญชีสำหรับการดำเนินงานต่อเนื่องของผู้บริหารและจากหลักฐานการสอบบัญชีที่ได้รับ สรุปว่ามีความไม่แน่นอนที่มีสาระสำคัญที่เกี่ยวกับเหตุการณ์หรือสถานการณ์ที่อาจเป็นเหตุให้เกิดข้อสงสัยอย่างมีนัยสำคัญต่อความสามารถของกองทุนในการดำเนินงานต่อเนื่องหรือไม่ ถ้าข้าพเจ้าได้ข้อสรุปว่ามีความไม่แน่นอนที่มีสาระสำคัญ ข้าพเจ้าต้องกล่าวไว้ในรายงานของผู้สอบบัญชีของข้าพเจ้าโดยให้ข้อสังเกตถึงการเปิดเผยข้อมูลในงบการเงินที่เกี่ยวข้อง หรือถ้าการเปิดเผยดังกล่าวไม่เพียงพอ ความเห็นของข้าพเจ้าจะเปลี่ยนแปลงไป ข้อสรุปของข้าพเจ้าขึ้นอยู่กับหลักฐานการสอบบัญชีที่ได้รับจนถึงวันที่ในรายงานของผู้สอบบัญชีของข้าพเจ้า อย่างไรก็ตาม เหตุการณ์หรือสถานการณ์ในอนาคตอาจเป็นเหตุให้กองทุนต้องหยุดการดำเนินงานต่อเนื่อง
- ประเมินการนำเสนอ โครงสร้างและเนื้อหาของงบการเงินโดยรวม รวมถึงการเปิดเผยข้อมูลว่างบการเงินแสดงรายการและเหตุการณ์ในรูปแบบที่ทำให้มีการนำเสนอข้อมูลโดยถูกต้องตามที่ควรหรือไม่

ข้าพเจ้าได้สื่อสารกับผู้บริหารในเรื่องต่างๆ ที่สำคัญ ซึ่งรวมถึงขอบเขตและช่วงเวลาของการตรวจสอบตามที่ได้วางแผนไว้ ประเด็นที่มีนัยสำคัญที่พบจากการตรวจสอบ รวมถึงข้อบกพร่องที่มีนัยสำคัญในระบบการควบคุมภายในหากข้าพเจ้าได้พบในระหว่างการตรวจสอบของข้าพเจ้า



(นางสาวจินตนา มหาวณิช)  
ผู้สอบบัญชีรับอนุญาต เลขที่ 4687

บริษัท สำนักงานสอบบัญชี ซี แอนด์ เอ จำกัด  
กรุงเทพมหานคร : วันที่ 10 กุมภาพันธ์ 2566

กองทุนเปิดบัวหลวงสิริผลบรรษัทภิบาล

งบแสดงฐานะการเงิน

ณ วันที่ 31 ธันวาคม 2565

(หน่วย : บาท)

	หมายเหตุ	2565	2564
<b>สินทรัพย์</b>			
เงินลงทุนแสดงด้วยมูลค่ายุติธรรม	3,7	3,323,618,343.29	3,639,114,321.52
เงินฝากธนาคาร	5,7	241,159,580.72	155,158,142.03
ลูกหนี้			
จากเงินปันผลและดอกเบี้ย	7	104,750.37	120,646.73
จากการขายเงินลงทุน		9,057,589.20	11,595,133.20
<b>รวมสินทรัพย์</b>		<b>3,573,940,263.58</b>	<b>3,805,988,243.48</b>
<b>หนี้สิน</b>			
เจ้าหนี้จากการซื้อเงินลงทุน		28,352,019.24	-
เจ้าหนี้จากการรับซื้อคืนหน่วยลงทุน		1,522,434.74	1,152,608.41
ค่าใช้จ่ายค้างจ่าย	7	5,017,857.40	5,382,901.30
หนี้สินอื่น		165,614.25	188,758.88
<b>รวมหนี้สิน</b>		<b>35,057,925.63</b>	<b>6,724,268.59</b>
<b>สินทรัพย์สุทธิ</b>		<b>3,538,882,337.95</b>	<b>3,799,263,974.89</b>
<b>สินทรัพย์สุทธิ</b>			
ทุนที่ได้รับจากผู้ถือหน่วยลงทุน		4,940,180,947.53	5,187,763,535.52
กำไร(ขาดทุน)สะสม			
บัญชีปรับสมดุล	3	1,308,818,519.85	1,239,456,272.96
กำไร(ขาดทุน)สะสมจากการดำเนินงาน		(2,710,117,129.43)	(2,627,955,833.59)
<b>สินทรัพย์สุทธิ</b>		<b>3,538,882,337.95</b>	<b>3,799,263,974.89</b>
<b>สินทรัพย์สุทธิต่อหน่วย</b>		<b>7.1634</b>	<b>7.3235</b>
<b>จำนวนหน่วยลงทุนที่จำหน่ายแล้วทั้งหมด ณ วันสิ้นปี (หน่วย)</b>		<b>494,018,094.7544</b>	<b>518,776,353.5528</b>

หมายเหตุประกอบงบการเงินเป็นส่วนหนึ่งของงบการเงินนี้

กองทุนเปิดบัวหลวงสิริผลบรรษัทภิบาล  
งบประกอบรายละเอียดเงินลงทุน  
ณ วันที่ 31 ธันวาคม 2565

ชื่อหลักทรัพย์	วันครบกำหนด	จำนวนเงินต้นหรือ จำนวนหน่วย	มูลค่ายุติธรรม (บาท)	ร้อยละของ มูลค่าเงินลงทุน
<b>หุ้นสามัญ</b>				
<b>ตลาดหลักทรัพย์แห่งประเทศไทย</b>				
<b>กลุ่มธุรกิจการเกษตร</b>				
บริษัท ไทยวา จำกัด (มหาชน)		8,949,500	46,537,400.00	1.40
<b>รวมกลุ่มธุรกิจการเกษตร</b>			<b>46,537,400.00</b>	<b>1.40</b>
<b>กลุ่มธนาคาร</b>				
ธนาคารกรุงเทพ จำกัด (มหาชน)		970,100	143,574,800.00	4.32
ธนาคารกสิกรไทย จำกัด (มหาชน)		489,300	72,171,750.00	2.17
ธนาคารเกียรตินาคินภัทร จำกัด (มหาชน)		617,300	45,525,875.00	1.37
ธนาคารกรุงไทย จำกัด (มหาชน)		2,453,100	43,419,870.00	1.31
ธนาคารไทยพาณิชย์ จำกัด (มหาชน)		1,194,900	127,854,300.00	3.85
บริษัท ทูธนชาติ จำกัด (มหาชน)		426,500	18,126,250.00	0.55
ธนาคารทหารไทยธนชาติ จำกัด (มหาชน)		37,447,700	52,801,257.00	1.59
<b>รวมกลุ่มธนาคาร</b>			<b>503,474,102.00</b>	<b>15.16</b>
<b>กลุ่มพาณิชย์</b>				
บริษัท แม็คกรุ๊ป จำกัด (มหาชน)		10,373,900	108,925,950.00	3.28
<b>รวมกลุ่มพาณิชย์</b>			<b>108,925,950.00</b>	<b>3.28</b>
<b>กลุ่มวัสดุก่อสร้าง</b>				
บริษัท ผลิตภัณ์จตุรธาเพชร จำกัด (มหาชน)		7,541,400	60,708,270.00	1.83
บริษัท ปูนซีเมนต์ไทย จำกัด (มหาชน)		351,200	120,110,400.00	3.61
บริษัท ปูนซีเมนต์นครหลวง จำกัด (มหาชน)		186,700	28,658,450.00	0.86
<b>รวมกลุ่มวัสดุก่อสร้าง</b>			<b>209,477,120.00</b>	<b>6.30</b>
<b>กลุ่มชิ้นส่วนอิเล็กทรอนิกส์</b>				
บริษัท ฮานา ไมโครอิเล็กทรอนิกส์ จำกัด (มหาชน)		1,011,400	52,087,100.00	1.57
บริษัท เคซีอี อิเล็กทรอนิกส์ จำกัด (มหาชน)		288,700	13,424,550.00	0.40
<b>รวมกลุ่มชิ้นส่วนอิเล็กทรอนิกส์</b>			<b>65,511,650.00</b>	<b>1.97</b>

**กองทุนเปิดบัวหลวงสิริผลบรรษัทภิบาล**  
**งบประกอบรายละเอียดเงินลงทุน**  
**ณ วันที่ 31 ธันวาคม 2565**

ชื่อหลักทรัพย์	วันครบกำหนด	จำนวนเงินต้นหรือ จำนวนหน่วย	มูลค่ายุติธรรม (บาท)	ร้อยละของ มูลค่าเงินลงทุน
<b>กลุ่มพลังงานและสาธารณูปโภค</b>				
บริษัท บ้านปู จำกัด (มหาชน)		6,661,600	91,263,920.00	2.75
บริษัท บีบีจีไอ จำกัด (มหาชน)		1,083,293	6,608,087.30	0.20
บริษัท บางจาก คอร์ปอเรชั่น จำกัด (มหาชน)		1,084,300	34,155,450.00	1.03
บริษัท บีซีพีจี จำกัด (มหาชน)		1,758,800	17,939,760.00	0.54
บริษัท จัดการและพัฒนาทรัพยากรน้ำภาคตะวันออก จำกัด (มหาชน)		4,257,600	22,565,280.00	0.68
บริษัท ผลิตไฟฟ้า จำกัด (มหาชน)		615,300	106,139,250.00	3.19
บริษัท กันกุลเอ็นจิเนียริง จำกัด (มหาชน)		3,119,800	16,378,950.00	0.49
บริษัท ไออาร์พีซี จำกัด (มหาชน)		2,626,500	7,932,030.00	0.24
บริษัท พีทีจี เอ็นเนอยี จำกัด (มหาชน)		693,500	10,055,750.00	0.30
บริษัท ปตท. จำกัด (มหาชน)		5,418,500	180,165,125.00	5.42
บริษัท ปตท. สำรวจและผลิตปิโตรเลียม จำกัด (มหาชน)		553,800	97,745,700.00	2.94
บริษัท ราช กรุ๊ป จำกัด (มหาชน)		1,251,800	53,514,450.00	1.61
บริษัท ไทยออยล์ จำกัด (มหาชน)		625,787	35,200,518.75	1.06
บริษัท ทีทีดับบลิว จำกัด (มหาชน)		4,292,300	38,630,700.00	1.16
บริษัท ดับบลิวเอชเอ ยูทิลิตี้ส์ แอนด์ พาวเวอร์ จำกัด (มหาชน)		3,128,500	12,826,850.00	0.39
<b>รวมกลุ่มพลังงานและสาธารณูปโภค</b>			<b>731,121,821.05</b>	<b>22.00</b>
<b>กลุ่มแฟชั่น</b>				
บริษัท ชามี่น่า จำกัด (มหาชน)		1,557,700	36,294,410.00	1.09
<b>รวมกลุ่มแฟชั่น</b>			<b>36,294,410.00</b>	<b>1.09</b>
<b>กลุ่มเงินทุนและหลักทรัพย์</b>				
บริษัท เอเชียเซริมกิจาส์ซิ่ง จำกัด (มหาชน)		3,500,830	124,279,465.00	3.74
บริษัท เอเชีย พลัส กรุ๊ป โฮลดิ้งส์ จำกัด (มหาชน)		2,887,200	8,603,856.00	0.26
บริษัท เจ เอ็ม ที เน็ทเวอร์ค เซอร์วิสเช็ส จำกัด (มหาชน)		131,200	9,052,800.00	0.27
บริษัท ศรีสวัสดิ์ คอร์ปอเรชั่น จำกัด (มหาชน)		354,300	17,272,125.00	0.52
บริษัท ราชธานีลิสซิ่ง จำกัด (มหาชน)		7,828,200	32,565,312.00	0.98
บริษัท ลูติกร จำกัด (มหาชน)		1,734,700	14,571,480.00	0.44
<b>รวมกลุ่มเงินทุนและหลักทรัพย์</b>			<b>206,345,038.00</b>	<b>6.21</b>

**กองทุนเปิดบัวหลวงสิริผลบรรษัทภิบาล**  
**งบประกอบรายละเอียดเงินลงทุน**  
**ณ วันที่ 31 ธันวาคม 2565**

ชื่อหลักทรัพย์	วันครบกำหนด	จำนวนเงินต้นหรือ จำนวนหน่วย	มูลค่ายุติธรรม (บาท)	ร้อยละของ มูลค่าเงินลงทุน
<b>กลุ่มอาหารและเครื่องดื่ม</b>				
บริษัท เจริญโภคภัณฑ์อาหาร จำกัด (มหาชน)		2,107,600	52,268,480.00	1.57
บริษัท ไอ-เทล คอร์ปอเรชั่น จำกัด (มหาชน)		220,129	6,603,870.00	0.20
บริษัท เอ็มเค เรสโตรองด์ กรุ๊ป จำกัด (มหาชน)		2,152,300	126,447,625.00	3.80
บริษัท โอเอสสกา จำกัด (มหาชน)		1,736,100	49,044,825.00	1.48
บริษัท ไทยยูเนี่ยน กรุ๊ป จำกัด (มหาชน)		1,855,700	31,361,330.00	0.94
บริษัท น้ำมันพืชไทย จำกัด (มหาชน)		308,220	8,784,270.00	0.26
<b>รวมกลุ่มอาหารและเครื่องดื่ม</b>			<b>274,510,400.00</b>	<b>8.25</b>
<b>กลุ่มการแพทย์</b>				
บริษัท บางกอก เซน ฮอสปิเทล จำกัด (มหาชน)		2,212,900	45,364,450.00	1.36
บริษัท โรงพยาบาลจุฬารัตน์ จำกัด (มหาชน)		15,516,000	57,098,880.00	1.72
บริษัท โรงพยาบาลราชธานี จำกัด (มหาชน)		1,151,100	34,820,775.00	1.05
<b>รวมกลุ่มการแพทย์</b>			<b>137,284,105.00</b>	<b>4.13</b>
<b>กลุ่มเทคโนโลยีสารสนเทศและการสื่อสาร</b>				
บริษัท แอดวานซ์ อินโฟร์ เซอร์วิส จำกัด (มหาชน)		821,500	160,192,500.00	4.82
บริษัท แอ็ดวานซ์ อินฟอร์เมชั่น เทคโนโลยี จำกัด (มหาชน)		883,000	6,004,400.00	0.18
บริษัท อินทัช โฮลดิ้งส์ จำกัด (มหาชน)		1,046,800	80,865,300.00	2.43
บริษัท สามารถคอร์ปอเรชั่น จำกัด (มหาชน)		2,398,000	13,308,900.00	0.40
บริษัท ซิมโฟนี คอมมูนิเคชั่น จำกัด (มหาชน)		1,826,920	11,235,558.00	0.34
<b>รวมกลุ่มเทคโนโลยีสารสนเทศและการสื่อสาร</b>			<b>271,606,658.00</b>	<b>8.17</b>
<b>กลุ่มประกันภัยและประกันชีวิต</b>				
บริษัท กรุงเทพประกันชีวิต จำกัด (มหาชน)		483,500	13,900,625.00	0.42
<b>รวมกลุ่มประกันภัยและประกันชีวิต</b>			<b>13,900,625.00</b>	<b>0.42</b>
<b>กลุ่มสื่อและสิ่งพิมพ์</b>				
บริษัท เอเชียซอฟท์ คอร์ปอเรชั่น จำกัด (มหาชน)		2,434,300	42,356,820.00	1.27
บริษัท วีจีไอ จำกัด (มหาชน)		12,259,790	53,943,076.00	1.62
<b>รวมกลุ่มสื่อและสิ่งพิมพ์</b>			<b>96,299,896.00</b>	<b>2.89</b>
<b>กลุ่มบรรจภัณฑ์</b>				
บริษัท บีจี คอนเทนเนอร์ กลาส จำกัด (มหาชน)		6,463,300	64,633,000.00	1.94
<b>รวมกลุ่มบรรจภัณฑ์</b>			<b>64,633,000.00</b>	<b>1.94</b>



**กองทุนเปิดบัวหลวงสิริผลบรษัทภิบาล**  
**งบประกอบรายละเอียดเงินลงทุน**  
**ณ วันที่ 31 ธันวาคม 2565**

ชื่อหลักทรัพย์	วันครบกำหนด	จำนวนเงินต้นหรือ จำนวนหน่วย	มูลค่ายุติธรรม (บาท)	ร้อยละของ มูลค่าเงินลงทุน
<b>กลุ่มปีโตรเคมีและเคมีภัณฑ์</b>				
บริษัท พีทีที โกลบอล เคมิคอล จำกัด (มหาชน)		1,100,000	51,975,000.00	1.56
<b>รวมกลุ่มปีโตรเคมีและเคมีภัณฑ์</b>			<b>51,975,000.00</b>	<b>1.56</b>
<b>กลุ่มพัฒนาอสังหาริมทรัพย์</b>				
บริษัท เอพี (ไทยแลนด์) จำกัด (มหาชน)		3,398,500	39,422,600.00	1.19
บริษัท แลนด์แอนด์เฮ้าส์ จำกัด (มหาชน)		12,941,800	128,123,820.00	3.85
บริษัท แอล.พี.เอ็น.ดีเวลลอปเม้นท์ จำกัด (มหาชน)		2,475,500	11,436,810.00	0.34
บริษัท เดอะ แพลทินัม กรุ๊ป จำกัด (มหาชน)		3,187,900	11,667,714.00	0.35
บริษัท สวนอุตสาหกรรมโรจนะ จำกัด (มหาชน)		5,750,700	35,941,875.00	1.08
บริษัท เอสซี แอสเสท คอร์ปอเรชั่น จำกัด (มหาชน)		27,184,425	114,718,273.50	3.45
<b>รวมกลุ่มพัฒนาอสังหาริมทรัพย์</b>			<b>341,311,092.50</b>	<b>10.26</b>
<b>กลุ่มขนส่งและโลจิสติกส์</b>				
บริษัท ท่าอากาศยานไทย จำกัด (มหาชน)		494,300	37,072,500.00	1.15
บริษัท บีทีเอส กรุ๊ป โฮลดิ้งส์ จำกัด (มหาชน)		2,038,000	17,119,200.00	0.52
บริษัท นามยง เทอร์มินัล จำกัด (มหาชน)		1,837,800	6,395,544.00	0.19
<b>รวมกลุ่มขนส่งและโลจิสติกส์</b>			<b>60,587,244.00</b>	<b>1.86</b>
<b>ตลาดหลักทรัพย์ เอ็ม เอ ไอ</b>				
<b>กลุ่มสินค้าอุปโภคบริโภค</b>				
บริษัท วอริกซ์ สपोर्ट จำกัด (มหาชน)		619,300	4,458,960.00	0.13
<b>รวมกลุ่มสินค้าอุปโภคบริโภค</b>			<b>4,458,960.00</b>	<b>0.13</b>
<b>รวมหุ้นสามัญ</b>			<b>3,224,254,471.55</b>	<b>97.02</b>
<b>หน่วยลงทุน</b>				
<b>หน่วยลงทุนกองทุนรวมโครงสร้างพื้นฐาน</b>				
<b>กลุ่มเทคโนโลยีสารสนเทศและการสื่อสาร</b>				
กองทุนรวมโครงสร้างพื้นฐานโทรคมนาคม ดิจิทัล		339,000	4,474,800.00	0.13
<b>รวมกลุ่มเทคโนโลยีสารสนเทศและการสื่อสาร</b>			<b>4,474,800.00</b>	<b>0.13</b>
<b>รวมหน่วยลงทุน</b>			<b>4,474,800.00</b>	<b>0.13</b>

**กองทุนเปิดบัวหลวงสิริผลบรุษภิบาล**  
**งบประกอบรายละเอียดเงินลงทุน**  
**ณ วันที่ 31 ธันวาคม 2565**

ชื่อหลักทรัพย์	วันครบกำหนด	จำนวนเงินต้นหรือ จำนวนหน่วย	มูลค่ายุติธรรม (บาท)	ร้อยละของ มูลค่าเงินลงทุน
<b>พันธบัตร</b>				
<b>พันธบัตรธนาคารแห่งประเทศไทย</b>				
พันธบัตรธนาคารแห่งประเทศไทยงวดที่ 43/91/65	26 มกราคม 2566	10,000,000.00	9,993,360.58	0.30
พันธบัตรธนาคารแห่งประเทศไทยงวดที่ 44/91/65	2 กุมภาพันธ์ 2566	20,000,000.00	19,981,693.48	0.60
พันธบัตรธนาคารแห่งประเทศไทยงวดที่ 45/91/65	9 กุมภาพันธ์ 2566	5,000,000.00	4,995,249.72	0.15
พันธบัตรธนาคารแห่งประเทศไทยงวดที่ 46/91/65	16 กุมภาพันธ์ 2566	10,000,000.00	9,990,179.52	0.30
พันธบัตรธนาคารแห่งประเทศไทยงวดที่ 47/91/65	23 กุมภาพันธ์ 2566	50,000,000.00	49,928,588.44	1.50
<b>รวมพันธบัตรธนาคารแห่งประเทศไทย</b>			<b>94,889,071.74</b>	<b>2.85</b>
<b>รวมพันธบัตร</b>			<b>94,889,071.74</b>	<b>2.85</b>
<b>รวมเงินลงทุน (ราคาทุน 3,551,790,749.26 บาท)</b>			<b>3,323,618,343.29</b>	<b>100.00</b>

**กองทุนเปิดบัวหลวงสิริผลบริษัทภิบาล**  
**งบประกอบรายละเอียดเงินลงทุน**  
**ณ วันที่ 31 ธันวาคม 2564**

ชื่อหลักทรัพย์	วันครบกำหนด	จำนวนเงินต้นหรือ จำนวนหน่วย	มูลค่ายุติธรรม (บาท)	ร้อยละของ มูลค่าเงินลงทุน
<b>หุ้นสามัญ</b>				
<b>กลุ่มธุรกิจการเกษตร</b>				
บริษัท ไทยวา จำกัด (มหาชน)		9,598,400	53,271,120.00	1.46
<b>รวมกลุ่มธุรกิจการเกษตร</b>			<b>53,271,120.00</b>	<b>1.46</b>
<b>กลุ่มธนาคาร</b>				
ธนาคารกรุงศรีอยุธยา จำกัด (มหาชน)		256,500	9,105,750.00	0.25
ธนาคารกรุงเทพ จำกัด (มหาชน)		787,800	95,717,700.00	2.63
ธนาคารกสิกรไทย จำกัด (มหาชน)		894,400	127,004,800.00	3.49
ธนาคารเกียรตินาคินภัทร จำกัด (มหาชน)		458,000	27,365,500.00	0.75
ธนาคารกรุงไทย จำกัด (มหาชน)		2,727,700	36,005,640.00	0.99
ธนาคารไทยพาณิชย์ จำกัด (มหาชน)		1,066,600	135,458,200.00	3.72
บริษัท ทูธนชาติ จำกัด (มหาชน)		496,600	18,746,650.00	0.52
บริษัท ทีเอสไอไฟแนนเชียลกรุ๊ป จำกัด (มหาชน)		496,700	47,683,200.00	1.31
ธนาคารทหารไทยธนชาติ จำกัด (มหาชน)		47,106,000	69,245,820.00	1.90
<b>รวมกลุ่มธนาคาร</b>			<b>566,333,260.00</b>	<b>15.56</b>
<b>กลุ่มพาณิชย์</b>				
บริษัท อินเด็คซ์ ลิฟวิ่งมอลล์ จำกัด (มหาชน)		238,300	4,432,380.00	0.12
บริษัท สยามแม็คโคร จำกัด (มหาชน)		948,994	39,857,748.00	1.10
บริษัท แม็คกรุ๊ป จำกัด (มหาชน)		10,373,900	93,883,795.00	2.58
<b>รวมกลุ่มพาณิชย์</b>			<b>138,173,923.00</b>	<b>3.80</b>
<b>กลุ่มวัสดุก่อสร้าง</b>				
บริษัท ผลิตภัณฑ์ตราเพชร จำกัด (มหาชน)		7,857,300	65,608,455.00	1.80
บริษัท ปูนซีเมนต์ไทย จำกัด(มหาชน)		497,500	192,035,000.00	5.28
บริษัท ปูนซีเมนต์นครหลวง จำกัด (มหาชน)		203,900	31,910,350.00	0.88
<b>รวมกลุ่มวัสดุก่อสร้าง</b>			<b>289,553,805.00</b>	<b>7.96</b>

หมายเหตุประกอบงบการเงินเป็นส่วนหนึ่งของงบการเงินนี้

**กองทุนเปิดบัวหลวงสิริผลบริษัทภิบาล**  
**งบประกอบรายละเอียดเงินลงทุน**  
**ณ วันที่ 31 ธันวาคม 2564**

ชื่อหลักทรัพย์	วันครบกำหนด	จำนวนเงินต้นหรือ จำนวนหน่วย	มูลค่ายุติธรรม (บาท)	ร้อยละของ มูลค่าเงินลงทุน
<b>กลุ่มพลังงานและสาธารณูปโภค</b>				
บริษัท บางจาก คอร์ปอเรชั่น จำกัด (มหาชน)		1,851,800	46,757,950.00	1.28
บริษัท จัดการและพัฒนาทรัพยากรน้ำภาคตะวันออก จำกัด (มหาชน)		3,791,900	35,264,670.00	0.97
บริษัท ผลิตไฟฟ้า จำกัด (มหาชน)		536,100	94,085,550.00	2.59
บริษัท กัลฟ์ เอ็นเนอร์จี ดีเวลลอปเม้นท์ จำกัด (มหาชน)		934,100	42,735,075.00	1.17
บริษัท ปตท. น้ำมันและการค้าปลีก จำกัด (มหาชน)		1,406,900	37,986,300.00	1.04
บริษัท ปตท. จำกัด (มหาชน)		6,002,800	228,106,400.00	6.27
บริษัท ปตท. สำรวจและผลิตปิโตรเลียม จำกัด (มหาชน)		350,700	41,382,600.00	1.14
บริษัท สตาร์ ปิโตรเลียม รีไฟน์นิ่ง จำกัด (มหาชน)		916,600	8,982,680.00	0.25
บริษัท ทีทีดับบลิว จำกัด (มหาชน)		4,876,000	55,586,400.00	1.53
บริษัท ดับบลิวเอชเอ ยูทิลิตี้ส์ แอนด์ พาวเวอร์ จำกัด (มหาชน)		3,128,500	12,764,280.00	0.35
<b>รวมกลุ่มพลังงานและสาธารณูปโภค</b>			<b>603,651,905.00</b>	<b>16.59</b>
<b>กลุ่มแฟชั่น</b>				
บริษัท แพรนต้า จิวเวลรี่ จำกัด (มหาชน)		797,400	2,567,628.00	0.07
บริษัท ซาบีน่า จำกัด (มหาชน)		2,170,600	42,977,880.00	1.18
<b>รวมกลุ่มแฟชั่น</b>			<b>45,545,508.00</b>	<b>1.25</b>
<b>กลุ่มเงินทุนและหลักทรัพย์</b>				
บริษัท เอเชียเซริมกิลส์ซิ่ง จำกัด (มหาชน)		3,782,930	167,394,652.50	4.60
บริษัท เอเชีย พลัส กรุ๊ป โฮลดิ้งส์ จำกัด (มหาชน)		2,887,200	9,989,712.00	0.27
บริษัทบริหารสินทรัพย์ กรุงเทพพาณิชย์ จำกัด (มหาชน)		1,334,500	28,825,200.00	0.79
บริษัท เมืองไทย แคปปิตอล จำกัด (มหาชน)		315,700	18,547,375.00	0.51
บริษัท ราชธานีลีสซิ่ง จำกัด (มหาชน)		4,226,800	18,513,384.00	0.51
บริษัท ลีติกร จำกัด (มหาชน)		2,687,600	24,591,540.00	0.68
<b>รวมกลุ่มเงินทุนและหลักทรัพย์</b>			<b>267,861,863.50</b>	<b>7.36</b>
<b>กลุ่มอาหารและเครื่องดื่ม</b>				
บริษัท เจริญโภคภัณฑ์อาหาร จำกัด (มหาชน)		2,064,600	52,647,300.00	1.45
บริษัท เอ็มเค เรสโตรองด์ กรุ๊ป จำกัด (มหาชน)		2,152,300	111,919,600.00	3.08
บริษัท โอสภสกา จำกัด (มหาชน)		2,497,000	85,522,250.00	2.35
บริษัท ไทยยูเนียน กรุ๊ป จำกัด (มหาชน)		1,290,400	25,162,800.00	0.69
<b>รวมกลุ่มอาหารและเครื่องดื่ม</b>			<b>275,251,950.00</b>	<b>7.57</b>

หมายเหตุประกอบงบการเงินเป็นส่วนหนึ่งของงบการเงินนี้

**กองทุนเปิดบัวหลวงสิริผลบรรษัทภิบาล**  
**งบประกอบรายละเอียดเงินลงทุน**  
**ณ วันที่ 31 ธันวาคม 2564**

ชื่อหลักทรัพย์	วันครบกำหนด	จำนวนเงินต้นหรือ จำนวนหน่วย	มูลค่ายุติธรรม (บาท)	ร้อยละของ มูลค่าเงินลงทุน
<b>กลุ่มเทคโนโลยีสารสนเทศและการสื่อสาร</b>				
บริษัท แอดวานซ์ อินโฟร์ เซอร์วิส จำกัด (มหาชน)		1,187,100	273,033,000.00	7.50
บริษัท แอ็ดวานซ์ อินฟอร์เมชั่น เทคโนโลยี จำกัด (มหาชน)		693,300	27,558,675.00	0.76
บริษัท โทเทิล แอ็คเซ็ส คอมมูนิเคชั่น จำกัด (มหาชน)		1,207,500	55,243,125.00	1.52
บริษัท อินทัช โฮลดิ้งส์ จำกัด (มหาชน)		618,500	49,634,625.00	1.36
บริษัท สามารถคอร์ปอเรชั่น จำกัด (มหาชน)		2,398,000	14,867,600.00	0.41
บริษัท สามารถเทลคอม จำกัด (มหาชน)		1,357,200	8,143,200.00	0.22
บริษัท ซิมโฟนี คอมมูนิเคชั่น จำกัด (มหาชน)		2,418,720	18,019,464.00	0.50
บริษัท ทู คอร์ปอเรชั่น จำกัด (มหาชน)		5,674,900	27,126,022.00	0.75
<b>รวมกลุ่มเทคโนโลยีสารสนเทศและการสื่อสาร</b>			<b>473,625,711.00</b>	<b>13.02</b>
<b>กลุ่มประกันภัยและประกันชีวิต</b>				
บริษัท กรุงเทพประกันชีวิต จำกัด (มหาชน)		1,276,300	47,542,175.00	1.31
<b>รวมกลุ่มประกันภัยและประกันชีวิต</b>			<b>47,542,175.00</b>	<b>1.31</b>
<b>กลุ่มสื่อและสิ่งพิมพ์</b>				
บริษัท แพลน บี มีเดีย จำกัด (มหาชน)		781,272	5,976,730.80	0.16
บริษัท วีจีไอ จำกัด (มหาชน)		6,321,900	41,724,540.00	1.15
<b>รวมกลุ่มสื่อและสิ่งพิมพ์</b>			<b>47,701,270.80</b>	<b>1.31</b>
<b>กลุ่มบรรจภัณฑ์</b>				
บริษัท บีจี คอนเทนเนอร์ กลาส จำกัด (มหาชน)		6,463,300	68,510,980.00	1.88
บริษัท ทีพีบีไอ จำกัด (มหาชน)		1,482,000	6,817,200.00	0.19
<b>รวมกลุ่มบรรจภัณฑ์</b>			<b>75,328,180.00</b>	<b>2.07</b>
<b>กลุ่มปิโตรเคมีและเคมีภัณฑ์</b>				
บริษัท พีทีที โกลบอล เคมิคอล จำกัด (มหาชน)		937,500	55,078,125.00	1.51
บริษัท วีนีไทย จำกัด (มหาชน)		495,700	19,084,450.00	0.52
<b>รวมกลุ่มปิโตรเคมีและเคมีภัณฑ์</b>			<b>74,162,575.00</b>	<b>2.03</b>

หมายเหตุประกอบงบการเงินเป็นส่วนหนึ่งของงบการเงินนี้

**กองทุนเปิดบัวหลวงสิริผลบรรษัทภิบาล**  
**งบประกอบรายละเอียดเงินลงทุน**  
**ณ วันที่ 31 ธันวาคม 2564**

ชื่อหลักทรัพย์	วันครบกำหนด	จำนวนเงินต้นหรือ จำนวนหน่วย	มูลค่ายุติธรรม (บาท)	ร้อยละของ มูลค่าเงินลงทุน
<b>กลุ่มพัฒนาอสังหาริมทรัพย์</b>				
บริษัท เอพี (ไทยแลนด์) จำกัด (มหาชน)		1,096,100	10,467,755.00	0.29
บริษัท แลนด์แอนด์เฮาส์ จำกัด (มหาชน)		16,458,600	144,835,680.00	3.98
บริษัท แอล.พี.เอ็น.ดีเวลลอปเม้นท์ จำกัด (มหาชน)		2,475,500	12,129,950.00	0.33
บริษัท เดอะ แพลทินัม กรุ๊ป จำกัด (มหาชน)		3,187,900	9,499,942.00	0.26
บริษัท ควอลิตี้เฮาส์ จำกัด (มหาชน)		9,588,700	21,670,462.00	0.60
บริษัท สวนอุตสาหกรรมโรจนะ จำกัด (มหาชน)		5,750,700	38,242,155.00	1.05
บริษัท เอสซี แอสเสท คอร์ปอเรชั่น จำกัด (มหาชน)		31,851,925	107,022,468.00	2.94
บริษัท แสสนิรี จำกัด (มหาชน)		15,377,600	18,914,448.00	0.52
บริษัท ศุภาลัย จำกัด (มหาชน)		1,601,600	36,356,320.00	1.00
<b>รวมกลุ่มพัฒนาอสังหาริมทรัพย์</b>			<b>399,139,180.00</b>	<b>10.97</b>
<b>กลุ่มการท่องเที่ยวและสันทนาการ</b>				
บริษัท โรงแรมเซ็นทรัลพลาซา จำกัด (มหาชน)		260,900	8,153,125.00	0.22
<b>รวมกลุ่มการท่องเที่ยวและสันทนาการ</b>			<b>8,153,125.00</b>	<b>0.22</b>
<b>กลุ่มขนส่งและโลจิสติกส์</b>				
บริษัท ท่าอากาศยานไทย จำกัด (มหาชน)		629,100	38,375,100.00	1.05
บริษัท ทางด่วนและรถไฟฟ้ากรุงเทพ จำกัด (มหาชน)		4,359,200	36,835,240.00	1.01
บริษัท บีทีเอส กรุ๊ป โฮลดิ้งส์ จำกัด (มหาชน)		5,828,600	54,497,410.00	1.50
บริษัท นามยง เทอร์มินัล จำกัด (มหาชน)		1,837,800	8,490,636.00	0.23
<b>รวมกลุ่มขนส่งและโลจิสติกส์</b>			<b>138,198,386.00</b>	<b>3.79</b>
<b>รวมหุ้นสามัญ</b>			<b>3,503,493,937.30</b>	<b>96.27</b>
<b>หน่วยลงทุน</b>				
<b>หน่วยลงทุนกองทุนรวมโครงสร้างพื้นฐาน</b>				
<b>กลุ่มเทคโนโลยีสารสนเทศและการสื่อสาร</b>				
กองทุนรวมโครงสร้างพื้นฐานโทรคมนาคม ดิจิทัล		4,006,934	55,696,382.60	1.53
<b>รวมกลุ่มเทคโนโลยีสารสนเทศและการสื่อสาร</b>			<b>55,696,382.60</b>	<b>1.53</b>
<b>รวมหน่วยลงทุน</b>			<b>55,696,382.60</b>	<b>1.53</b>

หมายเหตุประกอบงบการเงินเป็นส่วนหนึ่งของการงบการเงินนี้

**กองทุนเปิดบัวหลวงสิริผลบรรษัทภิบาล**  
**งบประกอบรายละเอียดเงินลงทุน**  
**ณ วันที่ 31 ธันวาคม 2564**

ชื่อหลักทรัพย์	วันครบกำหนด	จำนวนเงินต้นหรือ จำนวนหน่วย	มูลค่ายุติธรรม (บาท)	ร้อยละของ มูลค่าเงินลงทุน
<b>ตัวเงินค้ำ</b>				
<b>กระทรวงการคลัง</b>				
ตัวเงินค้ำ งวดที่ (DM)22/182/64	16 มีนาคม 2565	30,000,000.00	29,972,047.99	0.82
ตัวเงินค้ำ งวดที่ (DM)1/180/65	12 เมษายน 2565	20,000,000.00	19,973,326.19	0.55
<b>รวมตัวเงินค้ำ</b>			<b>49,945,374.18</b>	<b>1.37</b>
<b>รวมตัวเงินค้ำ</b>			<b>49,945,374.18</b>	<b>1.37</b>
<b>พันธบัตร</b>				
<b>พันธบัตรธนาคารแห่งประเทศไทย</b>				
พันธบัตรธนาคารแห่งประเทศไทยงวดที่ 2/364/64	3 กุมภาพันธ์ 2565	10,000,000.00	9,995,752.49	0.27
พันธบัตรธนาคารแห่งประเทศไทยงวดที่ 49/91/64	10 มีนาคม 2565	20,000,000.00	19,982,874.95	0.56
<b>รวมพันธบัตรธนาคารแห่งประเทศไทย</b>			<b>29,978,627.44</b>	<b>0.83</b>
<b>รวมพันธบัตร</b>			<b>29,978,627.44</b>	<b>0.83</b>
<b>ใบสำคัญแสดงสิทธิ์</b>				
<b>กลุ่มสื่อและสิ่งพิมพ์</b>				
บริษัท แพลน บี มีเดีย จำกัด (มหาชน)		28,936.00	-	-
<b>รวมกลุ่มสื่อและสิ่งพิมพ์</b>			<b>-</b>	<b>-</b>
<b>รวมใบสำคัญแสดงสิทธิ์</b>			<b>-</b>	<b>-</b>
<b>รวมเงินลงทุน (ราคาทุน 3,818,086,759.64 บาท)</b>			<b>3,639,114,321.52</b>	<b>100.00</b>

กองทุนเปิดบัวหลวงสิริผลบรรษัทภิบาล

งบกำไรขาดทุนเบ็ดเสร็จ

สำหรับปีสิ้นสุดวันที่ 31 ธันวาคม 2565

(หน่วย : บาท)

	หมายเหตุ	2565	2564
<b>รายได้</b>	3		
รายได้เงินปันผล	7	145,361,528.54	153,996,024.03
รายได้จากดอกเบี้ย	7	1,005,269.09	713,827.51
<b>รวมรายได้</b>		<b>146,366,797.63</b>	<b>154,709,851.54</b>
<b>ค่าใช้จ่าย</b>	3		
ค่าธรรมเนียมการจัดการ	6,7	57,792,858.77	60,878,267.33
ค่าธรรมเนียมผู้ดูแลผลประโยชน์	6	1,156,954.94	1,217,565.28
ค่าธรรมเนียมนายทะเบียน	6,7	1,928,258.19	2,029,275.55
ค่าธรรมเนียมการสอบบัญชี		80,400.00	80,400.00
ค่าใช้จ่ายอื่น		1,093,956.14	1,712,377.71
<b>รวมค่าใช้จ่าย</b>		<b>62,052,428.04</b>	<b>65,917,885.87</b>
<b>รายได้(ขาดทุน)สุทธิ</b>		<b>84,314,369.59</b>	<b>88,791,965.67</b>
<b>รายการกำไร(ขาดทุน)สุทธิจากเงินลงทุน</b>	3		
รายการกำไร(ขาดทุน)สุทธิที่เกิดขึ้นจากเงินลงทุน		21,704,936.06	(178,987,413.19)
รายการกำไร(ขาดทุน)สุทธิที่ยังไม่เกิดขึ้นจากเงินลงทุน		(49,199,967.85)	683,118,331.93
<b>รวมรายการกำไร(ขาดทุน)สุทธิจากเงินลงทุนที่เกิดขึ้นและที่ยังไม่เกิดขึ้น</b>		<b>(27,495,031.79)</b>	<b>504,130,918.74</b>
<b>การเพิ่มขึ้น(ลดลง)ในสินทรัพย์สุทธิจากการดำเนินงานก่อนภาษีเงินได้</b>		<b>56,819,337.80</b>	<b>592,922,884.41</b>
<b>หัก</b> ภาษีเงินได้	3	(93,215.23)	(73,507.99)
<b>การเพิ่มขึ้น(ลดลง)ในสินทรัพย์สุทธิจากการดำเนินงานหลังหักภาษีเงินได้</b>		<b>56,726,122.57</b>	<b>592,849,376.42</b>

หมายเหตุประกอบงบการเงินเป็นส่วนหนึ่งของงบการเงินนี้



**กองทุนเปิดบัวหลวงสิริผลบรรษัทภิบาล**  
**งบแสดงการเปลี่ยนแปลงสินทรัพย์สุทธิ**  
**สำหรับปีสิ้นสุดวันที่ 31 ธันวาคม 2565**

			(หน่วย : บาท)	
	หมายเหตุ	2565	2564	
<b>การเพิ่มขึ้น(ลดลง)สุทธิของสินทรัพย์สุทธิจาก</b>				
การดำเนินงาน		56,726,122.57	592,849,376.42	
การแบ่งปันส่วนทุนให้ผู้ถือหน่วยลงทุน	8	(138,887,418.41)	(237,948,295.72)	
การเพิ่มขึ้นของทุนที่ได้รับจากผู้ถือหน่วยลงทุนในระหว่างปี		126,740,127.45	132,076,006.70	
การลดลงของทุนที่ได้รับจากผู้ถือหน่วยลงทุนในระหว่างปี		(304,960,468.55)	(549,649,178.23)	
<b>การเพิ่มขึ้น(ลดลง)ของสินทรัพย์สุทธิในระหว่างปี</b>		<b>(260,381,636.94)</b>	<b>(62,672,090.83)</b>	
สินทรัพย์สุทธิ ณ วันต้นปี		3,799,263,974.89	3,861,936,065.72	
<b>สินทรัพย์สุทธิ ณ ปลายปี</b>		<b><u>3,538,882,337.95</u></b>	<b><u>3,799,263,974.89</u></b>	
 <b>การเปลี่ยนแปลงของจำนวนหน่วยลงทุน</b>				
			หน่วย	
(มูลค่าหน่วยละ 10 บาท)				
หน่วยลงทุน ณ วันต้นปี		518,776,353.5528	578,883,711.4571	
<u>บวก</u> หน่วยลงทุนที่ขายระหว่างปี		17,765,964.5662	18,915,594.0844	
<u>หัก</u> หน่วยลงทุนที่รับซื้อคืนระหว่างปี		(42,524,223.3646)	(79,022,951.9887)	
<b>หน่วยลงทุน ณ วันสิ้นปี</b>		<b><u>494,018,094.7544</u></b>	<b><u>518,776,353.5528</u></b>	

หมายเหตุประกอบงบการเงินเป็นส่วนหนึ่งของงบการเงินนี้

**กองทุนเปิดบัวหลวงสิริผลบรรษัทภิบาล**  
**หมายเหตุประกอบงบการเงิน**  
**สำหรับปีสิ้นสุดวันที่ 31 ธันวาคม 2565**

**1. ลักษณะของกองทุนเปิดบัวหลวงสิริผลบรรษัทภิบาล**

กองทุนเปิดบัวหลวงสิริผลบรรษัทภิบาล (“กองทุน”) เป็นกองทุนรวมประเภทโครงการเปิด โดยไม่มีกำหนดอายุ โครงการกองทุนได้รับอนุมัติจากสำนักงานคณะกรรมการกำกับหลักทรัพย์และตลาดหลักทรัพย์ (“ก.ล.ด.”) ให้จัดตั้งเป็นกองทุนเปิดและ จดทะเบียนกองทุนทรัพย์สินของโครงการจัดการเมื่อวันที่ 5 เมษายน 2555 มีมูลค่าโครงการจดทะเบียน 10,000 ล้านบาท (แบ่งเป็น 1,000,000,000 หน่วยลงทุน มูลค่าหน่วยลงทุนละ 10 บาท)

กองทุนเป็นกองทุนรวมที่มีนโยบายการลงทุนในหลักทรัพย์ของบริษัทจดทะเบียนในตลาดหลักทรัพย์แห่งประเทศไทย และหรือตลาดหลักทรัพย์ เอ็ม เอ ไอ (MAI) ที่มีการกำกับดูแลกิจการที่ดีของบริษัทจดทะเบียนไทย ซึ่งการพิจารณาการกำกับดูแลกิจการที่ดีอาจพิจารณาจากการจัดอันดับ CG Scoring ของสมาคมส่งเสริมสถาบันกรรมการบริษัทไทย หรือหน่วยงานอื่นใด หรือตามดุลพินิจของบริษัทจัดการ โดยเน้นลงทุนในกลุ่มหลักทรัพย์หุ้นที่มีมูลค่าตามราคาตลาดสูง (Market Capitalization) หรือมีสภาพคล่องสูงอย่างสม่ำเสมอ หรือมีอัตราผลตอบแทนจากเงินปันผลสูงและต่อเนื่อง โดยเฉลี่ยในรอบปีบัญชีไม่น้อยกว่าร้อยละ 80 ของมูลค่าทรัพย์สินสุทธิของกองทุน ส่วนที่เหลือจะลงทุนในตราสารแห่งหนี้ ตราสารการเงิน และหรือเงินฝาก ตลอดจนหลักทรัพย์หรือทรัพย์สินอื่นหรือการหาผลตอบแทนโดยวิธีอื่นตามที่สำนักงานคณะกรรมการ ก.ล.ด. กำหนดหรือให้ความเห็นชอบ

กองทุนมีนโยบายที่จะจ่ายเงินปันผลให้แก่ผู้ถือหน่วยลงทุนอย่างน้อยปีละ 1 ครั้ง

**2. เกณฑ์ในการจัดทำและนำเสนองบการเงิน**

งบการเงินของกองทุนได้จัดทำขึ้นตามแนวปฏิบัติทางบัญชีสำหรับกองทุนรวมและกองทุนสำรองเลี้ยงชีพที่สมาคมบริษัทจัดการลงทุนกำหนดโดยได้รับความเห็นชอบจากสำนักงานคณะกรรมการกำกับหลักทรัพย์และตลาดหลักทรัพย์ (“แนวปฏิบัติทางบัญชี”) ส่วนเรื่องที่แนวปฏิบัติทางบัญชีฉบับนี้ไม่ได้กำหนดไว้ กองทุนปฏิบัติตามมาตรฐานการรายงานทางการเงินที่ออกโดยสภาวิชาชีพบัญชีที่มีผลบังคับใช้ในรอบระยะเวลาบัญชีของข้อมูลทางการเงิน

งบการเงินฉบับภาษาอังกฤษจัดทำขึ้นจากงบการเงินภาษาไทย ซึ่งเป็นไปตามกฎหมายไทย ในกรณีที่เมื่อเนื้อความขัดแย้งกันหรือมีการตีความระหว่างสองภาษาแตกต่างกัน ให้ใช้งบการเงินตามกฎหมายฉบับภาษาไทยเป็นหลัก

**3. นโยบายการบัญชีที่สำคัญ**

**3.1 เครื่องมือทางการเงิน**

การจัดประเภทและการวัดมูลค่าเริ่มแรก

กองทุนรับรู้รายการเมื่อเริ่มแรกของสินทรัพย์ทางการเงินและหนี้สินทางการเงินด้วยมูลค่ายุติธรรม อย่างไรก็ตาม อย่างไรก็ตาม สำหรับลูกหนี้ กรณีไม่มีองค์ประกอบเกี่ยวกับการจัดหาเงินที่มีนัยสำคัญ กองทุนจะรับรู้สินทรัพย์ทางการเงินดังกล่าวด้วยราคาของรายการ ตามที่กล่าวไว้ในนโยบายการบัญชีเรื่องการรับรู้รายได้

การวัดมูลค่าภายหลัง

- เงินลงทุนในตราสารหนี้วัดมูลค่าในงบแสดงฐานะการเงินด้วยมูลค่ายุติธรรม โดยใช้อัตราผลตอบแทนจากสมาคมตลาดตราสารหนี้ไทย ณ วันที่ในงบแสดงฐานะการเงิน หากไม่มีอัตราผลตอบแทน ณ วันที่ในงบแสดงฐานะการเงิน จะใช้อัตราผลตอบแทนที่สถาบันการเงิน (Market Maker) เสนอซื้อในกรณีที่ไม่มีอัตราผลตอบแทนดังกล่าว บริษัทจัดการจะประมาณราคายุติธรรมโดยใช้หลักเกณฑ์ตามที่สมาคมบริษัทจัดการลงทุนประกาศกำหนด
- หลักทรัพย์ที่เป็นตราสารทุนในประเทศไทยวัดมูลค่าในงบแสดงฐานะการเงินด้วยมูลค่ายุติธรรมผ่านกำไรขาดทุน โดยใช้ราคาซื้อขายครั้งสุดท้าย ณ วันที่วัดมูลค่าเงินลงทุน
- เงินฝากธนาคารวัดมูลค่าในงบแสดงฐานะการเงินด้วยราคาทุนตัดจำหน่าย
- หนี้สินทางการเงินวัดมูลค่าในงบแสดงฐานะการเงินด้วยราคาทุนตัดจำหน่าย

การผิต้นัดชำระ

ในกรณีที่เงินลงทุนในตราสารหนี้ผิต้นัดชำระหนี้ กองทุนจะตัดบัญชีดอกเบี้ยค้างรับโดยนำไปลดรายได้ดอกเบี้ยทันทีเมื่อมีความเป็นไปได้ค่อนข้างแน่ที่กิจการจะไม่ได้รับดอกเบี้ยและเมื่อจำนวนดอกเบี้ยที่จะไม่ได้รับสามารถประมาณได้อย่างสมเหตุสมผล หากดอกเบี้ยค้างรับที่ต้องตัดบัญชีเป็นดอกเบี้ยที่กองทุนซื้อมาพร้อมกับเงินลงทุน กองทุนจะตัดบัญชีดอกเบี้ยค้างรับดังกล่าวโดยนำไปเพิ่มต้นทุนของเงินลงทุนที่ซื้อมา

### 3.2 การรับรู้รายได้และค่าใช้จ่าย

กองทุนบันทึกกำไรหรือขาดทุนจากการเปลี่ยนแปลงในมูลค่ายุติธรรมของเงินลงทุนในกำไรขาดทุน ในการจำหน่ายเงินลงทุน ผลต่างระหว่างผลตอบแทนสุทธิที่ได้รับจากการจำหน่ายเมื่อเปรียบเทียบกับราคาตามบัญชีของเงินลงทุนนั้นจะบันทึกรวมอยู่ในกำไรขาดทุน ดอกเบี้ยรับรู้รับรู้เป็นรายได้ตามระยะเวลาที่พึงรับตามวิธีอัตราดอกเบี้ยที่แท้จริง เงินปันผลรับรู้เป็นรายได้ นับตั้งแต่วันที่มิลิทธิจะได้รับ ค่าใช้จ่ายรับรู้ตามเกณฑ์คงค้าง บัญชีส่วนเกินและส่วนลดมูลค่าของตราสารหนี้ตัดจำหน่ายตามวิธีอัตราดอกเบี้ยที่แท้จริง ซึ่งยอดที่ตัดจำหน่ายนี้แสดงเป็นรายการปรับปรุงกับดอกเบี้ยรับ

### 3.3 ภาษีเงินได้

กองทุนเสียภาษีเงินได้ตามมาตรา 40 (4) (ก) แห่งประมวลรัษฎากรในอัตราร้อยละ 15 ของรายได้ก่อนหักค่าใช้จ่าย

### 3.4 การใช้ประมาณการทางบัญชี

ในการจัดทำงบการเงินให้สอดคล้องกับหลักการบัญชีที่กำหนดในแนวปฏิบัติทางบัญชี ฝ่ายบริหารต้องใช้ในการประมาณการรายการบัญชีบางรายการและตั้งข้อสมมติฐานหลายประการ ซึ่งมีผลกระทบต่อจำนวนเงินที่แสดงในงบการเงินและหมายเหตุประกอบงบการเงิน ซึ่งผลที่เกิดขึ้นจริงอาจแตกต่างไปจากจำนวนที่ประมาณไว้

### 3.5 บัญชีปรับสมดุล

บัญชีปรับสมดุลถือเป็นส่วนหนึ่งของกำไรสะสม ซึ่งจะบันทึกเมื่อมีการขายหรือรับซื้อคืนหน่วยลงทุนของกองทุนเพื่อทำให้ผู้ถือหน่วยลงทุนมีส่วนในสินทรัพย์สุทธิของกิจการลงทุนหรือได้รับส่วนแบ่งจากกิจการลงทุนเท่าเทียมกันไม่ว่าผู้ถือหน่วยลงทุนนั้นจะลงทุนหรือเลิกลงทุนในกิจการลงทุน ณ เวลาใด

### 3.6 การแบ่งปันส่วนทุน

กองทุนจะบันทึกยอดกำไรสะสม ณ วันที่ประกาศจ่ายเงินปันผล

## 4. ข้อมูลเกี่ยวกับการซื้อขายเงินลงทุน

กองทุนได้ซื้อขายเงินลงทุนในระหว่างปี สรุปได้ดังนี้

	(หน่วย : บาท)	
	สำหรับปีสิ้นสุดวันที่ 31 ธันวาคม	
	2565	2564
ซื้อเงินลงทุน	2,476,850,774.01	2,857,052,809.73
ขายเงินลงทุน	2,765,235,550.39	3,429,672,507.13

## 5. เงินฝากธนาคาร

	ณ วันที่ 31 ธันวาคม 2565		ณ วันที่ 31 ธันวาคม 2564	
	อัตราดอกเบี้ย ร้อยละ (ต่อปี)	จำนวนเงิน (บาท)	อัตราดอกเบี้ย ร้อยละ (ต่อปี)	จำนวนเงิน (บาท)
ธนาคารกรุงเทพ จำกัด (มหาชน)	0.350	508,974.27	0.125	1,771,070.66
ธนาคารกสิกรไทย จำกัด (มหาชน)	0.475	33,211,076.96	0.225	86,093,376.74
ธนาคารยูโอบี จำกัด (มหาชน)	0.500	207,439,529.49	0.250	67,293,694.63
รวม		<b>241,159,580.72</b>		<b>155,158,142.03</b>

## 6. ค่าใช้จ่าย

บริษัทหลักทรัพย์จัดการกองทุนรวม บัวหลวง จำกัด เป็นผู้จัดการกองทุน และธนาคารกรุงเทพ จำกัด (มหาชน) เป็นนายทะเบียนหน่วยลงทุน โดยมีธนาคารกสิกรไทย จำกัด (มหาชน) เป็นผู้ดูแลผลประโยชน์

ค่าธรรมเนียมการจัดการ ค่าธรรมเนียมผู้ดูแลผลประโยชน์และค่าธรรมเนียมนายทะเบียนที่กองทุนถูกเรียกเก็บมีอัตราดังนี้

ค่าใช้จ่าย	อัตราร้อยละ
ค่าธรรมเนียมการจัดการ	ไม่เกินร้อยละ 1.8725 ต่อปี ของมูลค่าสินทรัพย์สุทธิ
ค่าธรรมเนียมผู้ดูแลผลประโยชน์	ไม่เกินร้อยละ 0.0428 ต่อปี ของมูลค่าสินทรัพย์สุทธิ
ค่าธรรมเนียมนายทะเบียน	ไม่เกินร้อยละ 0.0535 ต่อปี ของมูลค่าสินทรัพย์สุทธิ

บริษัทจัดการจะคำนวณค่าธรรมเนียมข้างต้นทุกวัน โดยใช้มูลค่าสินทรัพย์ทั้งหมดหักด้วยมูลค่าหนี้สินทั้งหมด ทั้งนี้มูลค่าหนี้สินทั้งหมด ไม่รวมค่าธรรมเนียมจัดการ ค่าธรรมเนียมผู้ดูแลผลประโยชน์ และค่าธรรมเนียมนายทะเบียนในแต่ละวันเป็นฐานในการคำนวณ

## 7. รายการธุรกิจกับกิจการที่เกี่ยวข้องกัน

บุคคลหรือกิจการที่เกี่ยวข้องกันกับกองทุน หมายถึง บุคคลหรือกิจการที่มีอำนาจควบคุมกองทุนหรือถูกควบคุมโดยกองทุนไม่ว่าจะเป็นโดยทางตรงหรือทางอ้อม หรืออยู่ภายใต้การควบคุมเดียวกันกับกองทุน

กองทุนมีความสัมพันธ์กับบุคคลหรือกิจการที่เกี่ยวข้องกัน มีดังนี้

บริษัทและบุคคลที่เกี่ยวข้องกัน	ความสัมพันธ์
บริษัทหลักทรัพย์จัดการกองทุนรวม บัวหลวง จำกัด	เป็นบริษัทจัดการกองทุน
ธนาคารกรุงเทพ จำกัด (มหาชน)	เป็นผู้ถือหุ้นของบริษัทจัดการกองทุน

กองทุนมีรายการธุรกิจระหว่างกันที่สำคัญกับบริษัทจัดการและกิจการอื่น ซึ่งมีผู้ถือหุ้นและ/หรือกรรมการเดียวกันกับบริษัทจัดการและกองทุน รายการที่สำคัญดังกล่าวมีดังนี้

### 7.1 รายการระหว่างกัน มีดังนี้

(หน่วย : บาท)

	สำหรับปีสิ้นสุดวันที่ 31 ธันวาคม		นโยบายการกำหนดราคา
	2565	2564	
<b>บริษัทหลักทรัพย์จัดการกองทุนรวม บัวหลวง จำกัด</b>			
ค่าธรรมเนียมการจัดการ	57,792,858.77	60,878,267.33	ตามเกณฑ์ที่ระบุในหนังสือชี้ชวน
<b>ธนาคารกรุงเทพ จำกัด (มหาชน)</b>			
- ในฐานะผู้ออกหลักทรัพย์			
ซื้อเงินลงทุน	71,593,637.68	57,735,936.22	ราคาตลาด
ขายเงินลงทุน	48,761,460.36	62,863,281.05	ราคาตลาด
เงินปันผลรับ	4,244,150.00	3,829,700.00	ตามที่ประกาศจ่าย
- ในฐานะผู้ค้าหลักทรัพย์			
ซื้อเงินลงทุน	144,772,497.85	-	ราคาตลาด
ดอกเบี้ยรับ	6,346.73	4,837.16	ราคาตลาด
ค่าธรรมเนียมนายทะเบียน	1,928,258.19	2,029,275.55	ตามเกณฑ์ที่ระบุในหนังสือชี้ชวน

## 7.2 ยอดคงเหลือระหว่างกัน มีดังนี้

	(หน่วย : บาท)	
	ณ วันที่ 31 ธันวาคม	
	2565	2564
<u>บริษัทหลักทรัพย์จัดการกองทุนรวม บัวหลวง จำกัด</u>		
ค่าธรรมเนียมการจัดการค่าง่าย	4,759,779.67	5,094,241.30
<u>ธนาคารกรุงเทพ จำกัด (มหาชน)</u>		
เงินลงทุน	143,574,800.00	95,717,700.00
เงินฝากธนาคาร	508,974.27	1,771,070.66
ดอกเบี้ยค่างรับ	77.46	30.11
ค่าธรรมเนียมนายทะเบียนค่างจ่าย	76,828.06	99,004.93

## 8. การแบ่งปันส่วนทุน

กองทุนได้จ่ายเงินปันผลให้แก่ผู้ถือหน่วยในระหว่างปี 2565 ดังนี้

สำหรับงวดบัญชีสิ้นสุด	อัตราต่อหน่วย (บาท)	จำนวนเงิน (บาท)
31 ธันวาคม 2564	0.15	77,694,082.23
31 มีนาคม 2565	0.12	61,193,336.18
<b>รวมการแบ่งปันส่วนทุน</b>		<b>138,887,418.41</b>

กองทุนได้จ่ายเงินปันผลให้แก่ผู้ถือหน่วยในระหว่างปี 2564 ดังนี้

สำหรับงวดบัญชีสิ้นสุด	อัตราต่อหน่วย (บาท)	จำนวนเงิน (บาท)
31 มีนาคม 2564	0.28	153,243,709.84
30 มิถุนายน 2564	0.06	32,325,912.15
30 กันยายน 2564	0.10	52,378,673.73
<b>รวมการแบ่งปันส่วนทุน</b>		<b>237,948,295.72</b>

## 9. การเปิดเผยข้อมูลสำหรับเครื่องมือทางการเงิน

### 9.1 การประมาณการมูลค่ายุติธรรม

มูลค่ายุติธรรม หมายถึง ราคาที่จะได้รับจากการขายสินทรัพย์หรือเป็นราคาที่จะจ่ายเพื่อโอนหนี้สินให้ผู้อื่นโดยรายการดังกล่าวเป็นรายการที่เกิดขึ้นในสภาพปกติระหว่างผู้ซื้อและผู้ขาย (ผู้ร่วมตลาด) ณ วันที่วัดมูลค่า กองทุนใช้ราคาเสนอซื้อขายในตลาดที่มีสภาพคล่องในการวัดมูลค่ายุติธรรมของสินทรัพย์และหนี้สินซึ่งแนวปฏิบัติทางการบัญชีที่เกี่ยวข้องกำหนดให้ต้องวัดมูลค่าด้วยมูลค่ายุติธรรม ยกเว้นในกรณีที่ไม่มีตลาดที่มีสภาพคล่องสำหรับสินทรัพย์หรือหนี้สินที่มีลักษณะเดียวกันหรือไม่สามารถหาราคาเสนอซื้อขายในตลาดที่มีสภาพคล่องได้ กองทุนประมาณมูลค่ายุติธรรมโดยใช้เทคนิคการประเมินมูลค่าที่เหมาะสมกับแต่ละสถานการณ์จากแหล่งที่น่าเชื่อถือ เช่น วิธีคิดลดกระแสเงินสด และพยายามใช้ข้อมูลที่สามารถสังเกตได้ที่เกี่ยวข้องกับสินทรัพย์หรือหนี้สินที่จะวัดมูลค่ายุติธรรมนั้นให้มากที่สุด

ความแตกต่างของระดับข้อมูลสามารถแสดงได้ดังนี้

- (ข้อมูลระดับที่ 1) ราคาเสนอซื้อขาย (ไม่ต้องปรับปรุง) ในตลาดที่มีสภาพคล่องสำหรับสินทรัพย์หรือหนี้สินอย่างเดียวกัน
- (ข้อมูลระดับที่ 2) ข้อมูลอื่นนอกเหนือจากราคาเสนอซื้อขายซึ่งรวมอยู่ในระดับที่ 1 ที่สามารถสังเกตได้โดยตรง (ได้แก่ข้อมูลราคาตลาด) หรือโดยอ้อม (ได้แก่ ข้อมูลที่คำนวณมาจากราคาตลาด) สำหรับสินทรัพย์นั้นหรือหนี้สินนั้น
- (ข้อมูลระดับที่ 3) ข้อมูลสำหรับสินทรัพย์หรือหนี้สินซึ่งไม่ได้อ้างอิงจากข้อมูลที่สามารถสังเกตได้จากตลาด (ข้อมูลที่ไม่สามารถสังเกตได้)

กองทุนมีสินทรัพย์ที่วัดมูลค่าด้วยมูลค่ายุติธรรมจำแนกตามวิธีการประมาณมูลค่า ดังนี้

(หน่วย : บาท)

ณ วันที่ 31 ธันวาคม 2565

	ระดับ 1	ระดับ 2	ระดับ 3	รวม
<b>สินทรัพย์ที่วัดมูลค่าด้วยมูลค่ายุติธรรม</b>				
ตราสารทุนและกองทุน	3,228,729,271.55	-	-	3,559,190,319.90
ตราสารหนี้	-	94,889,071.74	-	79,924,001.62

(หน่วย : บาท)

ณ วันที่ 31 ธันวาคม 2564

	ระดับ 1	ระดับ 2	ระดับ 3	รวม
<b>สินทรัพย์ที่วัดมูลค่าด้วยมูลค่ายุติธรรม</b>				
ตราสารทุนและกองทุน	3,559,190,319.90	-	-	3,559,190,319.90
ตราสารหนี้	-	79,924,001.62	-	79,924,001.62

### 9.1 การประมาณการมูลค่ายุติธรรม (ต่อ)

เงินลงทุนต่าง ๆ ซึ่งมูลค่าเงินลงทุนมาจากราคาตลาดที่มีการอ้างอิงไว้อย่างชัดเจนในตลาดที่มีสภาพคล่อง และถูกจัดประเภทอยู่ในระดับที่ 1 นั้นประกอบด้วยตราสารทุนของบริษัทจดทะเบียนที่มีสภาพคล่อง กองทุนจะไม่ปรับราคาที่อ้างอิงสำหรับเครื่องมือเหล่านี้

เครื่องมือทางการเงินซึ่งซื้อขายในตลาดที่ไม่ได้ถูกพิจารณาว่ามีสภาพคล่องแต่ถูกประเมินค่าจากราคาตลาดที่มีการอ้างอิงไว้อย่างชัดเจน การเสนอราคาซื้อขายโดยผู้ค้าหรือแหล่งกำหนดราคาที่เป็นทางเลือกซึ่งได้รับการสนับสนุนจากข้อมูลที่สังเกตได้จะถูกจัดอยู่ในระดับที่ 2 เครื่องมือทางการเงินเหล่านี้ประกอบด้วยตราสารหนี้ภาคเอกชนที่อยู่ในกลุ่มนำลงทุนและอนุพันธ์ในตลาดซื้อขายกันโดยตรง

### 9.2 ความเสี่ยงด้านอัตราดอกเบี้ย

ความเสี่ยงจากอัตราดอกเบี้ย คือ โอกาสที่ราคาตราสารหนี้อาจจะเพิ่มขึ้นหรือลดลง เมื่ออัตราดอกเบี้ยในท้องตลาดมีการเปลี่ยนแปลงโดยทั่วไป หากอัตราดอกเบี้ยในท้องตลาดเพิ่มสูงขึ้นราคาตราสารหนี้จะลดลง และหากอัตราดอกเบี้ยในท้องตลาดลดลงราคาตราสารหนี้จะมีราคาเพิ่มสูงขึ้น ยิ่งตราสารหนี้มีอายุยาวเท่าใดราคาของตราสารหนี้ก็จะมีความอ่อนไหวต่อการปรับตัวของอัตราดอกเบี้ยมากขึ้นเท่านั้น

กองทุนมีสินทรัพย์ทางการเงิน แยกตามประเภทของอัตราดอกเบี้ย ดังนี้

(หน่วย : บาท)

ณ วันที่ 31 ธันวาคม 2565

	อัตราดอกเบี้ย ปรับขึ้นลงตาม อัตราตลาด	อัตรา ดอกเบี้ย คงที่	ไม่มีอัตรา ดอกเบี้ย	รวม
<u>สินทรัพย์ทางการเงิน</u>				
เงินฝากธนาคาร	241,159,580.72	-	-	241,159,580.72
พันธบัตร	-	-	94,889,071.74	94,889,071.74
ตราสารทุนและกองทุน	-	-	3,228,729,271.55	3,228,729,271.55

(หน่วย : บาท)

ณ วันที่ 31 ธันวาคม 2564

	อัตราดอกเบี้ย ปรับขึ้นลงตาม อัตราตลาด	อัตรา ดอกเบี้ย คงที่	ไม่มีอัตรา ดอกเบี้ย	รวม
<u>สินทรัพย์ทางการเงิน</u>				
เงินฝากธนาคาร	155,158,142.03	-	-	155,158,142.03
พันธบัตร	-	-	79,924,001.62	79,924,001.62
ตราสารทุนและกองทุน	-	-	3,559,190,319.90	3,559,190,319.90

### 9.3 ความเสี่ยงด้านสภาพคล่อง

ยอดคงเหลือของเครื่องมือทางการเงินโดยแบ่งตามวันที่ครบกำหนดจากวันที่ในงบแสดงฐานะการเงินที่มีสาระสำคัญ ดังนี้

(หน่วย : บาท)

ณ วันที่ 31 ธันวาคม 2565

ระยะเวลาครบกำหนด

	เมื่อทวงถาม	ภายใน 1 ปี	1 ปี – 5 ปี	เกิน 5 ปี	ไม่มีกำหนด	รวม
<u>สินทรัพย์ทาง การเงิน</u>						
เงินฝากธนาคาร	241,159,580.72	-	-	-	-	241,159,580.72
พันธบัตร	-	94,889,071.74	-	-	-	94,889,071.74
ตราสารทุนและ กองทุน	-	-	-	-	3,228,729,271.55	3,228,729,271.55

(หน่วย : บาท)

ณ วันที่ 31 ธันวาคม 2564

ระยะเวลาครบกำหนด

	เมื่อทวงถาม	ภายใน 1 ปี	1 ปี – 5 ปี	เกิน 5 ปี	ไม่มีกำหนด	รวม
<b>สินทรัพย์ทางการเงิน</b>						
เงินฝากธนาคาร	155,158,142.03	-	-	-	-	155,158,142.03
พันธบัตร	-	79,924,001.62	-	-	-	79,924,001.62
ตราสารทุนและกองทุน	-	-	-	-	3,559,190,319.90	3,559,190,319.90

**9.4 ความเสี่ยงด้านการให้สินเชื่อ**

กองทุนมีความเสี่ยงที่อาจเกิดจากการที่คู่สัญญาไม่สามารถปฏิบัติตามภาระผูกพันที่ระบุไว้ในเครื่องมือทางการเงิน เนื่องจากกองทุนมีลูกหนี้ อย่างไรก็ตาม สินทรัพย์ทางการเงินดังกล่าวจะครบกำหนดในระยะเวลาอันสั้น กองทุนจึงไม่คาดว่าจะได้รับความเสียหายจากการเก็บหนี้

**9.5 ความเสี่ยงด้านอัตราแลกเปลี่ยน**

กองทุนไม่มีสินทรัพย์หรือหนี้สินทางการเงินที่เป็นเงินตราต่างประเทศ ดังนั้นจึงไม่มีความเสี่ยงจากอัตราแลกเปลี่ยน

**9.6 ความเสี่ยงด้านตลาด**

กองทุนมีความเสี่ยงด้านตลาดเนื่องจากมีเงินลงทุนในตราสารทุน ตราสารหนี้ และหน่วยลงทุน ซึ่งผลตอบแทนของเงินลงทุนดังกล่าวขึ้นอยู่กับความผันผวนของภาวะเศรษฐกิจ การเมือง สถานการณ์ตลาดทุนและตลาดเงิน ซึ่งสภาวการณ์ดังกล่าวอาจมีผลกระทบต่อผลการดำเนินงานของบริษัทที่ออกตราสาร ทั้งนี้ขึ้นอยู่กับประเภทของธุรกิจของบริษัทผู้ออกตราสารว่ามีความสัมพันธ์กับความผันผวนของตลาดมากน้อยเพียงใด อันอาจทำให้ราคาของตราสารเพิ่มขึ้นหรือลดลงได้ อย่างไรก็ตามกองทุนลงทุนในตราสารทุนเป็นหลัก และถือตราสารหนี้เพื่อรักษาสภาพคล่องของกองทุนเท่านั้น กองทุนจึงไม่คาดว่ากองทุนมีความเสี่ยงด้านตลาดอย่างมีสาระสำคัญ

**9.7 การบริหารความเสี่ยง**

กองทุนบริหารความเสี่ยงที่อาจเกิดขึ้นจากการลงทุนโดยการกำหนดนโยบายการบริหารความเสี่ยง เช่น การกระจายประเภทเงินลงทุน และการวิเคราะห์ฐานะของกิจการที่ลงทุน

**10. การอนุมัติงบการเงิน**

งบการเงินนี้ได้รับการอนุมัติให้ออกโดยผู้มีอำนาจของกองทุนเมื่อวันที่ 10 กุมภาพันธ์ 2566



**รายชื่อบุคคลที่เกี่ยวข้องที่มีการทำธุรกรรมกับกองทุนรวมในช่วงหนึ่งปี**  
**สิ้นสุด ณ วันที่ 30 ธันวาคม 2565**

ลำดับที่	รายชื่อ
1	บริษัทหลักทรัพย์ บัวหลวง จำกัด (มหาชน)
2	ธนาคารกรุงเทพ จำกัด (มหาชน)

หมายเหตุ : ผู้ลงทุนสามารถตรวจสอบการทำธุรกรรมกับบุคคลที่เกี่ยวข้องกับกองทุนรวมได้ที่บริษัทหลักทรัพย์จัดการกองทุนรวม บัวหลวง จำกัด หรือที่เว็บไซต์ของบริษัท ([www.bblam.co.th](http://www.bblam.co.th)) และที่เว็บไซต์ของสำนักงาน ก.ล.ด. ([www.sec.or.th](http://www.sec.or.th))

**ข้อมูลการถือหน่วยลงทุนเกินข้อจำกัดในการใช้สิทธิออกเสียง  
สิ้นสุด ณ วันที่ 31 ธันวาคม 2565**

- ไม่มี -

หมายเหตุ : ผู้ลงทุนสามารถตรวจสอบข้อมูลการถือหน่วยลงทุนเกินข้อจำกัดในการใช้สิทธิออกเสียง ได้ที่ [www.bblam.co.th](http://www.bblam.co.th)

**แบบรายงานการใช้สิทธิออกเสียง (Voting) กรณีกองทุนเป็นผู้ถือหุ้น**  
**สำหรับรอบระยะเวลาตั้งแต่วันที่ 1 มกราคม 2565 ถึงวันที่ 31 ธันวาคม 2565**

วันที่ ใช้สิทธิ	บริษัทที่ไปใช้สิทธิ	จำนวน ครั้ง ที่เชิญ ประชุม	จำนวนครั้งที่ลงมติ ตามวาระการประชุม			บันทึกเหตุการณ์ไม่เห็นด้วย หรืองดออกเสียง
			สนับสนุน	คัดค้าน	งดออก เสียง	
21 ม.ค. 65	บริษัท ท่าอากาศยานไทย จำกัด (มหาชน)	1	11	0	1	วาระที่ 8 พิจารณาเรื่องอื่นๆ (ถ้ามี) งดออกเสียง
24 มี.ค. 65	บริษัท แอดวานซ์ อินโฟร์ เซอร์วิส จำกัด (มหาชน)	1	10	0	1	วาระที่ 8 พิจารณาเรื่องอื่นๆ (ถ้ามี) งดออกเสียง
24 มี.ค. 65	บริษัท อินทัช โฮลดิ้งส์ จำกัด (มหาชน)	1	9	0	2	วาระที่ 1 เรื่องแจ้งเพื่อทราบ งดออกเสียง วาระที่ 8 พิจารณาเรื่องอื่นๆ (ถ้ามี) งดออกเสียง
24 มี.ค. 65	บริษัท แอล.พี.เอ็น. ดีเวลลอปเม้นท์ จำกัด (มหาชน)	1	10	0	1	วาระที่ 8 พิจารณาเรื่องอื่นๆ (ถ้ามี) งดออกเสียง
24 มี.ค. 65	บริษัท ปูนซีเมนต์นครหลวง จำกัด (มหาชน)	1	10	0	1	วาระที่ 8 พิจารณาเรื่องอื่นๆ (ถ้ามี) งดออกเสียง
25 มี.ค. 65	บริษัท โทเทิล แอ็คเซ็ส คอมมูนิเคชั่น จำกัด (มหาชน)	1	10	0	1	วาระที่ 8 เรื่องอื่นๆ งดออกเสียง
28 มี.ค. 65	บริษัท ปตท. สารวจและผลิตปิโตรเลียม จำกัด (มหาชน)	1	11	0	0	-
30 มี.ค. 65	บริษัท ปูนซิเมนต์ไทย จำกัด (มหาชน)	1	13	0	0	-
1 เม.ย. 65	บริษัท บ้านปู จำกัด (มหาชน)	1	12	0	1	วาระที่ 10 พิจารณาเรื่องอื่นๆ (ถ้ามี) งดออกเสียง
4 เม.ย. 65	บริษัท โทเทิล แอ็คเซ็ส คอมมูนิเคชั่น จำกัด (มหาชน)	1	3	0	1	วาระที่ 4 เรื่องอื่นๆ (หากมี) งดออกเสียง
4 เม.ย. 65	บริษัท ฟรีเช็ส ชิปปิ้ง จำกัด (มหาชน)	1	12	0	0	-
4 เม.ย. 65	บริษัท พีทีที โกลบอล เคมิคอล จำกัด (มหาชน)	1	11	0	1	วาระที่ 8 ปรึกษากิจการอื่นๆ (ถ้ามี) งดออกเสียง
4 เม.ย. 65	ธนาคารไทยพาณิชย์ จำกัด (มหาชน)	1	11	0	0	-
4 เม.ย. 65	บริษัท ไทยยูเนี่ยน กรุ๊ป จำกัด (มหาชน)	1	11	0	1	วาระที่ 9 พิจารณาเรื่องอื่นๆ (ถ้ามี) งดออกเสียง
5 เม.ย. 65	บริษัท ราชธานีลิสซิ่ง จำกัด (มหาชน)	1	12	0	1	วาระที่ 10 พิจารณาเรื่องอื่นๆ (ถ้ามี) งดออกเสียง
7 เม.ย. 65	ธนาคารกสิกรไทย จำกัด (มหาชน)	1	11	0	1	วาระที่ 8 ปรึกษากิจการอื่นๆ (ถ้ามี) งดออกเสียง
7 เม.ย. 65	บริษัท ไทยออยล์ จำกัด (มหาชน)	1	12	0	1	วาระที่ 9 เรื่องอื่นๆ (ถ้ามี) งดออกเสียง
8 เม.ย. 65	บริษัท บางจาก คอร์ปอเรชั่น จำกัด (มหาชน)	1	10	0	1	วาระที่ 7 เรื่องอื่นๆ (ถ้ามี) งดออกเสียง
8 เม.ย. 65	บริษัท กัลฟ์ เอ็นเนอร์จี ดีเวลลอปเม้นท์ จำกัด (มหาชน)	1	12	0	1	วาระที่ 9 พิจารณาเรื่องอื่นๆ (ถ้ามี) งดออกเสียง
8 เม.ย. 65	ธนาคารกรุงไทย จำกัด (มหาชน)	1	10	0	1	วาระที่ 8 พิจารณาเรื่องอื่นๆ (ถ้ามี) งดออกเสียง
8 เม.ย. 65	บริษัท ปตท. จำกัด (มหาชน)	1	11	0	1	วาระที่ 8 พิจารณาเรื่องอื่นๆ (ถ้ามี) งดออกเสียง
8 เม.ย. 65	บริษัท สดาร์ ปิโตรเลียม รีไฟน์นิ่ง จำกัด (มหาชน)	1	9	0	1	วาระที่ 8 เรื่องอื่นๆ (ถ้ามี) งดออกเสียง

วันที่ ใช้สิทธิ	บริษัทที่ใช้สิทธิ	จำนวน ครั้ง ที่เชิญ ประชุม	จำนวนครั้งที่ลงมติ ตามวาระการประชุม			บันทึกเหตุการณ์ไม่เห็นด้วย หรืองดออกเสียง
			สนับสนุน	คัดค้าน	งดออก เสียง	
8 เม.ย. 65	บริษัท ทูธนชาติ จำกัด (มหาชน)	1	11	0	1	วาระที่ 9 เรื่องอื่นๆ (ถ้ามี) งดออกเสียง
11 เม.ย. 65	บริษัท แอ็ดวานซ์ อินฟอร์เมชั่น เทคโนโลยี จำกัด (มหาชน)	1	12	0	1	วาระที่ 10 เรื่องอื่นๆ (ถ้ามี) งดออกเสียง
11 เม.ย. 65	บริษัท น้ำประปาไทย จำกัด (มหาชน)	1	10	0	1	วาระที่ 8 พิจารณาเรื่องอื่นๆ (ถ้ามี) งดออกเสียง
12 เม.ย. 65	ธนาคารกรุงเทพ จำกัด (มหาชน)	1	14	0	1	วาระที่ 8 เรื่องอื่นๆ งดออกเสียง
19 เม.ย. 65	บริษัท ผลิตไฟฟ้า จำกัด (มหาชน)	1	11	0	2	วาระที่ 2 รับทราบรายงานผลการดำเนินงานในรอบปี 2564 งดออกเสียง วาระที่ 9 การพิจารณาเรื่องอื่นๆ (ถ้ามี) งดออกเสียง
20 เม.ย. 65	บริษัท แพรนต้า จิวเวลรี่ จำกัด (มหาชน)	1	11	0	1	วาระที่ 9 เรื่องอื่นๆ (ถ้ามี) งดออกเสียง
20 เม.ย. 65	บริษัท ศุภาลัย จำกัด (มหาชน)	1	7	0	1	วาระที่ 6 เรื่องอื่นๆ (ถ้ามี) งดออกเสียง
21 เม.ย. 65	บริษัท เอเชียเสริมกิจสีสซิ่ง จำกัด (มหาชน)	1	10	0	1	วาระที่ 8 พิจารณาเรื่องอื่นๆ (ถ้ามี) งดออกเสียง
21 เม.ย. 65	ธนาคารเกียรตินาคิน จำกัด (มหาชน)	1	9	0	1	วาระที่ 7 เรื่องอื่นๆ (ถ้ามี) งดออกเสียง
21 เม.ย. 65	บริษัท ซาบีน่า จำกัด (มหาชน)	1	10	0	1	วาระที่ 8 พิจารณาเรื่องอื่นๆ (ถ้ามี) งดออกเสียง
21 เม.ย. 65	บริษัท เอสซี แอสเสท คอร์ปอเรชั่น จำกัด (มหาชน)	1	13	0	0	-
22 เม.ย. 65	บริษัทบริหารสินทรัพย์ กรุงเทพพาณิชย์ จำกัด (มหาชน)	1	10	0	1	วาระที่ 9 เรื่องอื่นๆ (ถ้ามี) งดออกเสียง
22 เม.ย. 65	บริษัท ผลิตภัณฑ์ตราเพชร จำกัด (มหาชน)	1	11	0	1	วาระที่ 9 พิจารณาเรื่องอื่นๆ (ถ้ามี) งดออกเสียง
22 เม.ย. 65	บริษัท อินเด็กซ์ ลิฟวิ่งมอลล์ จำกัด (มหาชน)	1	11	0	0	-
22 เม.ย. 65	บริษัท ควอลิตี้เฮาส์ จำกัด (มหาชน)	1	11	0	1	วาระที่ 9 พิจารณาเรื่องอื่นๆ (ถ้ามี) งดออกเสียง
22 เม.ย. 65	บริษัท อาร์ ซี แอล จำกัด (มหาชน)	1	9	0	1	วาระที่ 1 พิจารณารับรองรายงานการประชุมสามัญผู้ถือหุ้น ครั้งที่ 42 ซึ่งประชุมเมื่อวันที่ 23 เมษายน 2564 (วาระเพื่อรับรอง) งดออกเสียง
22 เม.ย. 65	บริษัท สามารถคอร์ปอเรชั่น จำกัด (มหาชน)	1	11	0	1	วาระที่ 10 พิจารณาเรื่องอื่นๆ (ถ้ามี) งดออกเสียง
22 เม.ย. 65	บริษัท ซิมโฟนี คอมมูนิเคชั่น จำกัด (มหาชน)	1	11	0	1	วาระที่ 10 Other businesses (if any) งดออกเสียง
22 เม.ย. 65	บริษัท น้ำมันพืชไทย จำกัด (มหาชน)	1	9	0	0	-
22 เม.ย. 65	บริษัท ไทยวา จำกัด (มหาชน)	1	11	0	1	วาระที่ 9 พิจารณาเรื่องอื่นๆ ที่เหมาะสม (ถ้ามี) งดออกเสียง
22 เม.ย. 65	บริษัท ดับบลิวเอชเอ ยูทิลิตี้ส์ แอนด์ พาวเวอร์ จำกัด (มหาชน)	1	10	0	1	วาระที่ 9 พิจารณาเรื่องอื่นๆ (ถ้ามี) งดออกเสียง
23 เม.ย. 65	บริษัท ทีพีบีไอ จำกัด (มหาชน)	1	10	0	1	วาระที่ 8 พิจารณาเรื่องอื่นๆ (ถ้ามี) งดออกเสียง
25 เม.ย. 65	กองทุนรวมโครงสร้างพื้นฐาน โทรคมนาคม ดิจิทัล	1	5	0	1	วาระที่ 6 เรื่องอื่นๆ (ถ้ามี) งดออกเสียง

วันที่ ใช้สิทธิ	บริษัทที่ใช้สิทธิ	จำนวน ครั้ง ที่เชิญ ประชุม	จำนวนครั้งที่ลงมติ ตามวาระการประชุม			บันทึกเหตุการณ์ไม่เห็นด้วย หรืองดออกเสียง
			สนับสนุน	คัดค้าน	งดออก เสียง	
25 เม.ย. 65	บริษัท ลีดิกร จำกัด (มหาชน)	1	10	0	1	วาระที่ 8 พิจารณาเรื่องอื่นๆ (ถ้ามี) งดออกเสียง
26 เม.ย. 65	บริษัท เจริญโภคภัณฑ์อาหาร จำกัด (มหาชน)	1	11	0	1	วาระที่ 8 ตอบข้อซักถาม งดออกเสียง
26 เม.ย. 65	บริษัท แลนด์แอนด์เฮาส์ จำกัด (มหาชน)	1	9	0	1	วาระที่ 8 พิจารณาเรื่องอื่นๆ (ถ้ามี) งดออกเสียง
26 เม.ย. 65	บริษัท นามยง เทอร์มินัล จำกัด (มหาชน)	1	9	0	2	วาระที่ 1 พิจารณารับรองรายงานการประชุม สามัญผู้ถือหุ้นประจำปี 2564 ซึ่งประชุมเมื่อวันที่ พุธที่ 28 เมษายน 2564 งดออกเสียง วาระที่ 8 พิจารณาเรื่องอื่นๆ (ถ้ามี) งดออกเสียง
27 เม.ย. 65	บริษัท กรุงเทพประกันชีวิต จำกัด (มหาชน)	1	11	0	1	วาระที่ 8 พิจารณาเรื่องอื่นๆ (ถ้ามี) งดออกเสียง
27 เม.ย. 65	บริษัท เอ็มเค เรสโตรองด์ กรุ๊ป จำกัด (มหาชน)	1	9	0	1	วาระที่ 7 พิจารณาเรื่องอื่นๆ (ถ้ามี) งดออกเสียง
27 เม.ย. 65	บริษัท โอสภสกา จำกัด (มหาชน)	1	11	0	0	-
28 เม.ย. 65	บริษัท เอเชียันพรีฟเพอร์ดี ดีเวลลอปเม้นท์ จำกัด (มหาชน)	1	11	0	1	วาระที่ 9 พิจารณาเรื่องอื่นๆ (ถ้ามี) งดออกเสียง
28 เม.ย. 65	บริษัท หลักทรัพย์ เอเชีย พลัส จำกัด (มหาชน)	1	9	0	1	วาระที่ 8 พิจารณาเรื่องอื่นๆ (ถ้ามี) งดออกเสียง
28 เม.ย. 65	บริษัท โรงแรมเซ็นทรัลพลาซ่า จำกัด (มหาชน)	1	10	0	1	วาระที่ 8 To consider other business (if any) งดออกเสียง
28 เม.ย. 65	บริษัท สวนอุตสาหกรรมโรจนะ จำกัด (มหาชน)	1	9	0	1	วาระที่ 8 พิจารณาเรื่องอื่นๆ (ถ้ามี) งดออกเสียง
29 เม.ย. 65	บริษัท บีจี คอนเทนเนอร์ กลาส จำกัด (มหาชน)	1	11	0	1	วาระที่ 10 เรื่องอื่นๆ งดออกเสียง
29 เม.ย. 65	บริษัท จัดการและพัฒนา ทรัพยากรน้ำภาคตะวันออก จำกัด (มหาชน)	1	10	0	2	วาระที่ 2 เรื่องพิจารณารับรองรายงานการประชุม สามัญผู้ถือหุ้น ประจำปี 2564 เมื่อวันที่ 26 เมษายน 2564 งดออกเสียง วาระที่ 9 พิจารณาเรื่องอื่นๆ (ถ้ามี) งดออกเสียง
29 เม.ย. 65	บริษัท เดอะ แพลทินัม กรุ๊ป จำกัด (มหาชน)	1	9	0	1	วาระที่ 8 พิจารณาเรื่องอื่นๆ (ถ้ามี) งดออกเสียง
29 เม.ย. 65	บริษัท แสตนลิริ จำกัด (มหาชน)	1	11	0	2	วาระที่ 1 พิจารณารับรองรายงานการประชุม สามัญผู้ถือหุ้น ครั้งที่ 26/2564 ซึ่งจัดขึ้นเมื่อ วันที่ 30 เมษายน 2564 งดออกเสียง วาระที่ 10 พิจารณาเรื่องอื่นๆ (ถ้ามี) งดออกเสียง
19 ก.ค. 65	บริษัท วี ซี ไอ โกลบอล มีเดีย จำกัด (มหาชน)	1	13	0	1	วาระที่ 12 พิจารณาเรื่องอื่นๆ (ถ้ามี) งดออกเสียง
23 ก.ย. 65	บริษัท น้ำมันพืชไทย จำกัด (มหาชน)	1	3	0	0	-
3 ต.ค. 65	บริษัท ทู คอร์ปอเรชั่น จำกัด (มหาชน)	1	1	0	0	-
3 ต.ค. 65	บริษัท โทเทิล แอ็คเซ็ส คอมมูนิเคชั่น จำกัด (มหาชน)	1	1	0	0	-
27 ต.ค. 65	บริษัท แม็คกรุ๊ป จำกัด (มหาชน)	1	8	0	1	วาระที่ 7 พิจารณาเรื่องอื่นๆ (ถ้ามี) งดออกเสียง
28 ธ.ค. 65	บริษัท ซิน คอร์ปอเรชั่น จำกัด (มหาชน)	1	1	0	1	วาระที่ 2 พิจารณาเรื่องอื่นๆ (ถ้ามี) งดออกเสียง

## การรับผลประโยชน์ตอบแทนเนื่องจากการที่กองทุนให้บริการบุคคลอื่น (Soft Commission)

สำหรับระยะเวลาตั้งแต่วันที่ 1 มกราคม 2565 ถึงวันที่ 31 ธันวาคม 2565

บริษัทที่ให้ผลประโยชน์	ผลประโยชน์ที่ได้รับ	เหตุผลในการรับผลประโยชน์
บริษัทหลักทรัพย์ เอเซีย พลัส จำกัด	Conference Call, Adhoc Update และ เอกสาร Research	เพื่อประโยชน์ในการลงทุนของกองทุน
บริษัทหลักทรัพย์ บัวหลวง จำกัด (มหาชน)	Conference Call, Adhoc Update และ เอกสาร Research	เพื่อประโยชน์ในการลงทุนของกองทุน
บริษัทหลักทรัพย์ ซีจีเอส-ซีไอเอ็มบี (ประเทศไทย) จำกัด	Conference Call, Adhoc Update และ เอกสาร Research	เพื่อประโยชน์ในการลงทุนของกองทุน
บริษัทหลักทรัพย์ ซี แอล เอส เอ (ประเทศไทย) จำกัด	Conference Call, Adhoc Update และ เอกสาร Research	เพื่อประโยชน์ในการลงทุนของกองทุน
บริษัทหลักทรัพย์ โนมูระ พัฒนสิน จำกัด (มหาชน)	Conference Call, Adhoc Update, SMS และเอกสาร Research	เพื่อประโยชน์ในการลงทุนของกองทุน
บริษัทหลักทรัพย์ เครดิต สุริส (ประเทศไทย) จำกัด	Conference Call, Adhoc Update และ เอกสาร Research	เพื่อประโยชน์ในการลงทุนของกองทุน
บริษัทหลักทรัพย์ ซิตีคอร์ป (ประเทศไทย) จำกัด	Conference Call, Adhoc Update และ เอกสาร Research	เพื่อประโยชน์ในการลงทุนของกองทุน
บริษัทหลักทรัพย์ ดีบีเอส วิคเคอร์ส (ประเทศไทย) จำกัด	Conference Call, Adhoc Update และ เอกสาร Research	เพื่อประโยชน์ในการลงทุนของกองทุน
บริษัทหลักทรัพย์ เกียรตินาคินภัทร จำกัด (มหาชน)	Conference Call, Adhoc Update และ เอกสาร Research	เพื่อประโยชน์ในการลงทุนของกองทุน
บริษัทหลักทรัพย์ กลสิกรไทย จำกัด (มหาชน)	Conference Call, Adhoc Update และ เอกสาร Research	เพื่อประโยชน์ในการลงทุนของกองทุน
บริษัทหลักทรัพย์ แมคควอรี (ประเทศไทย) จำกัด	Conference Call, Adhoc Update และ เอกสาร Research	เพื่อประโยชน์ในการลงทุนของกองทุน
บริษัทหลักทรัพย์ เมย์แบงก์ (ประเทศไทย) จำกัด (มหาชน)	Conference Call, Adhoc Update, SMS และเอกสาร Research	เพื่อประโยชน์ในการลงทุนของกองทุน
บริษัทหลักทรัพย์ อินโนเวสต์ เอกซ์ จำกัด	Conference Call, Adhoc Update, SMS และเอกสาร Research	เพื่อประโยชน์ในการลงทุนของกองทุน
บริษัทหลักทรัพย์ ธนชาต จำกัด (มหาชน)	Conference Call, Adhoc Update และ เอกสาร Research	เพื่อประโยชน์ในการลงทุนของกองทุน
บริษัทหลักทรัพย์ ทีสโก้ จำกัด	Conference Call, Adhoc Update, SMS และเอกสาร Research	เพื่อประโยชน์ในการลงทุนของกองทุน
บริษัทหลักทรัพย์ ยูบีเอส (ประเทศไทย) จำกัด	Conference Call, Adhoc Update และ เอกสาร Research	เพื่อประโยชน์ในการลงทุนของกองทุน
บริษัทหลักทรัพย์ ยูโอบี เคย์เฮียน (ประเทศไทย) จำกัด (มหาชน)	Conference Call, Adhoc Update, SMS และเอกสาร Research	เพื่อประโยชน์ในการลงทุนของกองทุน

วันที่รวบรวมข้อมูล 10 กุมภาพันธ์ 2566



กองทุนบัวหลวง

บริษัทหลักทรัพย์จัดการกองทุนรวม บัวหลวง จำกัด  
เลขที่ 175 อาคารสารคดีทาวเวอร์ ชั้น 7 ชั้น 21 และ ชั้น 26  
ถนนสาทรใต้ แขวงทุ่งมหาเมฆ เขตสาทร กรุงเทพมหานคร 10120  
โทรศัพท์ 0-2674-6488 โทรสาร 0-2679-5996  
[www.bblam.co.th](http://www.bblam.co.th)