



รายงานรอบระยะเวลาหกเดือน

กองทุนเปิดบัวหลวงสิริผลบรรษัทภิบาลเพื่อการเลี้ยงชีพ  
**BSIRIMF**

สำหรับรอบระยะเวลาตั้งแต่วันที่ 1 กรกฎาคม 2563 ถึงวันที่ 31 ธันวาคม 2563

## สารบัญ

ความเห็นของบริษัทจัดการ	1
ความเห็นของผู้ดูแลผลประโยชน์	2
ผลการดำเนินงานของกองทุน	3
รายละเอียดการลงทุน การกู้ยืมเงิน และการก่อภาระผูกพัน	4
รายงานสรุปจำนวนเงินลงทุนในตราสารหนี้ ตราสารกึ่งหนี้กึ่งทุน หรือเงินฝาก	7
รายละเอียดและอันดับความน่าเชื่อถือของตราสารหนี้ ตราสารกึ่งหนี้กึ่งทุน หรือเงินฝาก ที่กองทุนลงทุนหรือมีไว้เป็นรายตัว	8
งบการเงิน	9
ค่าใช้จ่ายที่เรียกเก็บจากกองทุน	15
ข้อมูลอัตราส่วนหมุนเวียนการลงทุนของกองทุน	16
บริษัทนายหน้าที่ได้รับค่านายหน้าสูงสุดสิบอันดับแรก	17
รายชื่อบุคคลที่เกี่ยวข้องที่มีการทำธุรกรรมกับกองทุนรวมในช่วงหกเดือน	18
ข้อมูลการถือหน่วยลงทุนเกินข้อจำกัดในการใช้สิทธิออกเสียง	19
การรับผลประโยชน์ตอบแทนเนื่องจากการที่กองทุนใช้บริการบุคคลอื่น (Soft Commission)	20

## ความเห็นของบริษัทจัดการ

### เรียน ท่านผู้ถือหน่วยลงทุน กองทุนเปิดบัวหลวงสิริผลมบรมหภิบาลเพื่อการเลี้ยงชีพ (BSIRIRMF)

กองทุนบัวหลวงมีความเห็นต่อภาพรวมเศรษฐกิจ และมุมมองการลงทุน ดังต่อไปนี้

#### ภาพรวมภาวะตลาดหุ้น

ในเดือนสุดท้ายของปี 2563 ตลาดหุ้นโลกปรับตัวเพิ่มขึ้น 4.1% และตลาดหุ้นไทยปรับตัวเพิ่มขึ้น 2.9% ส่งผลให้ผลตอบแทนปี 2563 ของตลาดหุ้นโลกอยู่ที่ 14.1% และตลาดหุ้นไทยผลตอบแทนติดลบลดลงเหลือ -8.3% ปัจจัยที่เป็นแรงส่งในช่วงสุดท้ายของปียังคงเป็นความคาดหวังเชิงบวกจากวัคซีนต้านเชื้อไวรัสโคโรนา (COVID-19) และการฟื้นตัวของเศรษฐกิจโลกในปี 2564 โดยการเริ่มแจกจ่ายวัคซีนไปยังประเทศต่างๆ นั้น ช่วยลดความกังวลต่อสถานการณ์ผู้ติดเชื้อ COVID-19 ทั่วโลก รายใหม่ที่ยังคงอยู่ในระดับสูง ขณะที่นาย Joe Biden ได้รับเลือกเป็นประธานาธิบดีคนใหม่ของสหรัฐอเมริกา ช่วยหนุนบรรยากาศการค้าโลกและเศรษฐกิจในระยะข้างหน้า

แนวโน้มการลงทุนในปี 2564 นั้น แม้ระดับ Valuation ของตลาดหุ้นต่างๆ จะอยู่ในระดับที่สูงกว่าค่าเฉลี่ย อันเป็นผลจากการที่ผลประกอบการที่ได้รับผลกระทบจากภาวะเศรษฐกิจ ขณะที่ระดับดัชนีได้รับแรงหนุนจากสภาพคล่องทางการเงินของโลก และการผ่อนคลายนโยบายทางการเงินจากธนาคารกลางหลักๆ แต่การที่เศรษฐกิจโลกในปี 2564 มีแนวโน้มฟื้นตัว โดยกองทุนการเงินระหว่างประเทศ (IMF) คาดว่า GDP โลกจะขยายตัวที่ 5.2% ฟื้นขึ้นจากปี 2563 ที่ -4.4% จะส่งผลให้ผลประกอบการโดยรวมมีแนวโน้มปรับตัวดีขึ้น และลดความร้อนแรงของระดับ Valuation ลงได้ สำหรับภาวะอัตราดอกเบี้ยในปี 2564 ยังคงมีนโยบายการเงินแบบผ่อนคลาย จากการที่ธนาคารกลางสหรัฐฯ (Fed) เปลี่ยนมาใช้เป้าหมายเงินเฟ้อเฉลี่ยที่ 2% ซึ่งจะทำให้อัตราดอกเบี้ยมีแนวโน้มต่ำนานขึ้นและยังไม่กลับมาขึ้นดอกเบี้ยในเร็วนี้ ทำให้โดยภาพรวมยังเป็นปัจจัยบวกต่อการลงทุนในสินทรัพย์เสี่ยง

ทั้งนี้ กระแสเงินลงทุนมีมุมมองเชิงบวกมากขึ้นต่อหุ้นในกลุ่มวัฏจักร (Cyclicals) ทั้งจากการที่ได้ประโยชน์จากการฟื้นตัวของเศรษฐกิจโลกมากกว่าหุ้นกลุ่มอื่นๆ รวมถึงระดับ Valuation ที่ยังมีการปรับขึ้นไม่มากเมื่อเทียบกับหุ้นที่นำดัชนีในปีที่ผ่านมาอย่างกลุ่มเทคโนโลยี โดยหุ้นในกลุ่มวัฏจักรนั้น ได้แก่ สถาบันการเงิน พลังงาน หรือธุรกิจที่เกี่ยวกับภาคการท่องเที่ยว เป็นต้น ทำให้กลุ่มประเทศที่กำลังพัฒนา (EM) ซึ่งมีสัดส่วนอุตสาหกรรมดังกล่าวสูงกว่า กลุ่มที่พัฒนาแล้ว (DM) จึงมีแนวโน้มปรับตัวได้ดีกว่าในระยะข้างหน้า

ด้านตลาดหุ้นไทย ในช่วง 2 เดือนสุดท้ายของปี 2563 เริ่มมีกระแสเงินลงทุนไหลเข้าตลาดหุ้นมากกว่า 3 หมื่นล้านบาท ซึ่งเป็นการซื้อสุทธิครั้งแรกในรอบ 15 เดือน สะท้อนความคาดหวังการฟื้นตัวของภาคท่องเที่ยวหลังมีการค้นพบวัคซีนต้านเชื้อ COVID-19 ถึงแม้ว่าจะมีการกลับมาแพร่ระบาดของเชื้อ COVID-19 ในประเทศอีกครั้ง ซึ่งทำให้ภาครัฐต้องใช้มาตรการบังคับปิดกิจการบางประเภทเป็นการชั่วคราว เพื่อควบคุมการแพร่ระบาด แต่เชื่อว่าในรอบนี้ ตลาดหุ้นไทยจะไม่เกิดแรงขายรุนแรงเหมือนกับในช่วงเดือนมีนาคมที่ผ่านมา เนื่องด้วยนักลงทุนสามารถประเมินผลกระทบของมาตรการในลักษณะนี้ได้ชัดเจนขึ้นเมื่อเทียบกับรอบแรก ซึ่งช่วยให้ไม่ต้องปรับลดการคาดการณ์ผลประกอบการด้วยมุมมองที่เป็นลบมากเกินไป ประกอบกับการที่ภาครัฐมีแนวโน้มจะใช้นโยบายดำเนินการที่ค่อยเป็นค่อยไปโดยคำนึงถึงผลกระทบทางเศรษฐกิจไปด้วย อีกทั้งยังมีความหวังของวัคซีนเพิ่มเข้ามาอีก ดังนั้น ถ้ามีแรงขายหุ้นในครั้งนี้น่าจะเกิดขึ้นกับธุรกิจบางประเภทที่ได้รับกระทบโดยตรงมากกว่าการขายทั้งกระดานแบบที่เคยเกิดขึ้น และน่าจะเป็นการปรับตัวลงในช่วงสั้น

เศรษฐกิจไทยในปี 2564 มีแนวโน้มฟื้นตัวขึ้นเป็นลำดับ เป็นไปในทิศทางเดียวกับเศรษฐกิจโลก โดยภาคการส่งออกเริ่มเห็นการฟื้นตัว ขณะที่มาตรการจากทางภาครัฐที่มีมาอย่างต่อเนื่องนั้นช่วยประคองประเทศกำลังซื้อในประเทศได้ในปีนี้ การใช้จ่ายภาครัฐจากมาตรการฟื้นฟูเศรษฐกิจและสังคม และการลงทุนโครงสร้างพื้นฐานที่จะเริ่มเข้าสู่การก่อสร้างถูกคาดหวังว่าจะเป็นตัวขับเคลื่อนเศรษฐกิจของไทย ขณะที่ภาคการท่องเที่ยว ยังคงขึ้นอยู่กับการควบคุมการแพร่ระบาดและการแจกจ่ายวัคซีนต้านเชื้อ COVID-19 ของโลก ว่าจะสามารถทำให้ประเทศไทยสามารถเปิดภาคการท่องเที่ยวได้มากขึ้นหรือไม่

ปัจจัยที่ต้องติดตาม ได้แก่ ภาพการฟื้นตัวของเศรษฐกิจโลก การดำรงตำแหน่งประธานาธิบดีของนาย Joe Biden และนโยบายต่างๆ ที่จะตามมา รวมถึงสถานการณ์การแพร่ระบาด การแจกจ่าย และประสิทธิภาพของวัคซีนต้านเชื้อ COVID-19 เป็นต้น กลยุทธ์การลงทุนยังต้องมีความ Selective จากระดับ Valuation ของตลาดโดยรวมที่มีความตึงตัว โดยถ่วงน้ำหนักระหว่างหุ้นเติบโต (Growth) ที่มีแนวโน้มของผลประกอบการที่ดี และหุ้นวัฏจักร (Cyclicals) ที่จะได้รับประโยชน์จากการฟื้นตัวของเศรษฐกิจโลก

สำหรับการลงทุนตั้งแต่วันที่ 1 กรกฎาคม 2563 ถึงวันที่ 31 ธันวาคม 2563 กองทุน BSIRIRMF มีมูลค่าทรัพย์สินสุทธิ ณ วันที่ 31 ธันวาคม 2563 เท่ากับ 3,452.46 ล้านบาท หรือ 9.6395 บาทต่อหน่วยลงทุน และมีผลการดำเนินงานย้อนหลังในรอบระยะเวลาหกเดือน คิดเป็นร้อยละ 4.31

กองทุนบัวหลวง ขอกราบขอบพระคุณท่านผู้ถือหน่วยลงทุนทุกท่านที่ให้ความไว้วางใจ และขอให้เชื่อมั่นว่าบริษัทจะบริหารกองทุนด้วยความระมัดระวัง รอบคอบ ภายใต้กฎเกณฑ์ต่างๆ ที่กำหนด และยึดมั่นในจรรยาบรรณวิชาชีพโดยเคร่งครัด

Fund Management  
กองทุนบัวหลวง


## ความเห็นของผู้ดูแลผลประโยชน์

เรียน ผู้ถือหุ้นหน่วยลงทุน กองทุนเปิดบัวหลวงสิริผลบรรษัทภิบาลเพื่อการเลี้ยงชีพ

ข้าพเจ้า บมจ.ธนาคารกสิกรไทย ในฐานะผู้ดูแลผลประโยชน์ได้ดูแลการจัดการ กองทุนเปิดบัวหลวงสิริผลบรรษัทภิบาลเพื่อการเลี้ยงชีพ ซึ่งจัดการโดย บริษัท หลักทรัพย์จัดการ กองทุนรวมบัวหลวง จำกัด สำหรับระยะเวลาตั้งแต่วันที่ 1 กรกฎาคม พ.ศ. 2563 ถึงวันที่ 31 ธันวาคม พ.ศ. 2563 แล้ว

ข้าพเจ้าเห็นว่า บริษัท หลักทรัพย์จัดการกองทุนรวมบัวหลวง จำกัด ได้ปฏิบัติหน้าที่ในการจัดการ กองทุนเปิดบัวหลวงสิริผลบรรษัทภิบาลเพื่อการเลี้ยงชีพ เหมาะสมตามสมควรแห่ง วัตถุประสงค์ ที่ได้กำหนดไว้ในโครงการและภายใต้พระราชบัญญัติหลักทรัพย์และตลาดหลักทรัพย์ พ.ศ. 2535

ผู้ดูแลผลประโยชน์  
บมจ. ธนาคารกสิกรไทย



(นายศิริวุฒิ เจียมบุรเศรษฐ์)  
ผู้ช่วยผู้อำนวยการ ฝ่ายบริการธุรกิจหลักทรัพย์



(นางสาวนนทิกา กระแสร์เพิ่ม)  
หัวหน้าส่วน ฝ่ายบริการธุรกิจหลักทรัพย์

วันที่ 4 มกราคม พ.ศ. 2564

## ผลการดำเนินงานของกองทุน

ณ วันที่ 30 ธันวาคม 2563<sup>1</sup>

	อัตราผลตอบแทนย้อนหลัง					
	% ตามช่วงเวลา		% ต่อปี			
	3 เดือน ตั้งแต่ 30 ก.ย. 63	6 เดือน ตั้งแต่ 30 มิ.ย. 63	1 ปี ตั้งแต่ 30 ธ.ค. 62	3 ปี ตั้งแต่ 29 ธ.ค. 60	5 ปี ตั้งแต่ 30 ธ.ค. 58	ตั้งแต่จัดตั้ง วันที่ 17 พ.ค. 56
มูลค่าหน่วยลงทุน <sup>2</sup> (บาท)	8.5850	9.2414	10.6076	11.4178	8.6564	10.0000
ผลการดำเนินงาน ของ BSIRIMF	12.29	4.31	-9.10	-5.48	2.17	-0.48
เกณฑ์มาตรฐาน <sup>3</sup>	26.85	13.48	-7.53	-2.94	6.18	1.15
ความผันผวน (Standard Deviation) ของผลการดำเนินงาน	18.00 <sup>4</sup>	15.08 <sup>4</sup>	23.42	15.00	12.97	12.97
ความผันผวน (Standard Deviation) ของเกณฑ์มาตรฐาน	26.45 <sup>4</sup>	23.07 <sup>4</sup>	35.89	22.97	19.92	19.37

เอกสารการวัดผลการดำเนินงานของกองทุนรวมฉบับนี้ ได้จัดทำขึ้นตามมาตรฐานการวัดผลการดำเนินงานของกองทุนรวมของสมาคมบริษัทจัดการลงทุน

<sup>1</sup> วันทำการสุดท้ายของเดือน























<sup>2</sup> มูลค่าหน่วยลงทุน ณ วันทำการต้นรอบที่ใช้ในการคำนวณอัตราผลตอบแทนย้อนหลัง



























<sup>3</sup> เกณฑ์มาตรฐาน หมายถึง SET High Dividend 30 Index (SETHD TRI)

<sup>4</sup> % ต่อปี

รายละเอียดการลงทุน การกู้ยืมเงิน และการก่อภาระผูกพัน

ณ วันที่ 31 ธันวาคม 2563

รายละเอียดการลงทุน	ระดับ CG Scoring	มูลค่า ตามราคาตลาด	% NAV
<b>หลักทรัพย์หรือทรัพย์สินในประเทศ</b>		<b>3,457,543,146.00</b>	<b>100.15</b>
<b>หุ้นสามัญจดทะเบียนในตลาดหลักทรัพย์ฯ</b>			
<b>ธุรกิจการเกษตร</b>			
บริษัท ไทยวา จำกัด (มหาชน)		40,223,130.00	1.17
<b>ธนาคาร</b>			
ธนาคารกรุงเทพ จำกัด (มหาชน)		93,105,450.00	2.70
ธนาคารสึกรไทย จำกัด (มหาชน)		33,832,200.00	0.98
ธนาคารเกียรตินาคิน จำกัด (มหาชน)		36,794,250.00	1.07
ธนาคารไทยพาณิชย์ จำกัด (มหาชน)		65,852,500.00	1.91
บริษัท ทีเอสโกไฟแนนเชียลกรุ๊ป จำกัด (มหาชน)		62,640,300.00	1.81
<b>พาณิชย์</b>			
บริษัท อินเด็กซ์ ลิฟวิ่งมอลล์ จำกัด (มหาชน)	-	28,191,460.00	0.82
บริษัท แม็คกรุ๊ป จำกัด (มหาชน)		100,667,000.00	2.92
<b>วัสดุก่อสร้าง</b>			
บริษัท ผลิตภัณฑ์ตราเพชร จำกัด (มหาชน)		46,765,485.00	1.35
บริษัท ปูนซิเมนต์ไทย จำกัด (มหาชน)		211,491,000.00	6.13
บริษัท ปูนซิเมนต์นครหลวง จำกัด (มหาชน)		27,452,300.00	0.80
<b>พลังงานและสาธารณูปโภค</b>			
บริษัท บางจาก คอร์ปอเรชั่น จำกัด (มหาชน)		36,033,520.00	1.04
บริษัท บี.กริม เพาเวอร์ จำกัด (มหาชน)		15,437,550.00	0.45
บริษัท บ้านปู เพาเวอร์ จำกัด (มหาชน)		9,386,160.00	0.27
บริษัท ผลิตไฟฟ้า จำกัด (มหาชน)		138,754,000.00	4.02
บริษัท โกลบอล เพาเวอร์ ซินเนอร์ยี จำกัด (มหาชน)		26,343,500.00	0.76
บริษัท ปตท. จำกัด (มหาชน)		288,277,500.00	8.35
บริษัท ปตท.สำรวจและผลิตปิโตรเลียม จำกัด (มหาชน)		14,560,650.00	0.42
บริษัท ราช กรุ๊ป จำกัด (มหาชน)		34,465,900.00	1.00
บริษัท ทีทีดับบลิว จำกัด (มหาชน)		149,307,160.00	4.32
บริษัท ดับบลิวเอชเอ ยูทิลิตี้ส์ แอนด์ พาวเวอร์ จำกัด (มหาชน)		10,800,300.00	0.31
<b>แฟชั่น</b>			
บริษัท แพรนต้า จิวเวลรี่ จำกัด (มหาชน)		4,979,038.00	0.14
บริษัท ซาบีน่า จำกัด (มหาชน)		36,624,120.00	1.06


รายละเอียดการลงทุน	ระดับ CG Scoring	มูลค่า ตามราคาตลาด	% NAV
<b>เงินทุนและหลักทรัพย์</b>			
บริษัท เอเชียเซริมิกจิลส์ซิ่ง จำกัด (มหาชน)		223,362,724.80	6.47
บริษัท เอเชีย พลาสติก กรุ๊ป โฮลดิ้งส์ จำกัด (มหาชน)		26,893,570.00	0.78
บริษัท บริหารสินทรัพย์ กรุงเทพพาณิชย์ จำกัด (มหาชน)	-	42,155,310.00	1.22
บริษัท ลีดิกร จำกัด (มหาชน)		20,771,200.00	0.60
<b>อาหารและเครื่องดื่ม</b>			
บริษัท บางกอกแรนช์ จำกัด (มหาชน)		2,035,356.00	0.06
บริษัท เอ็มเค เรสโตรองด์ กรุ๊ป จำกัด (มหาชน)		104,671,025.00	3.03
บริษัท น้ำมันพืชไทย จำกัด (มหาชน)		40,223,250.00	1.17
<b>เทคโนโลยีสารสนเทศและการสื่อสาร</b>			
บริษัท แอดวานซ์ อินโฟร์ เซอร์วิส จำกัด (มหาชน)		233,622,400.00	6.77
บริษัท แอ็ดวานซ์ อินฟอร์เมชั่น เทคโนโลยี จำกัด (มหาชน)		27,606,020.00	0.80
บริษัท อินทัช โฮลดิ้งส์ จำกัด (มหาชน)		223,678,125.00	6.48
บริษัท สามารถคอร์ปอเรชั่น จำกัด (มหาชน)		17,838,395.00	0.52
บริษัท สามารถเทลคอม จำกัด (มหาชน)		12,388,000.00	0.36
บริษัท ซิมโฟนี คอมมูนิเคชั่น จำกัด (มหาชน)		8,159,968.10	0.24
<b>ประกันภัยและประกันชีวิต</b>			
บริษัท กรุงเทพประกันชีวิต จำกัด (มหาชน)		16,352,700.00	0.47
<b>บรรจุภัณฑ์</b>			
บริษัท บีจี คอนเทนเนอร์ กลาส จำกัด (มหาชน)		53,513,650.00	1.55
บริษัท ทีพีบีไอ จำกัด (มหาชน)		5,587,825.00	0.16
<b>ปิโตรเคมีและเคมีภัณฑ์</b>			
บริษัท อินโดรามา เวนเจอร์ส จำกัด (มหาชน)		45,436,000.00	1.32
บริษัท รีนิไทย จำกัด (มหาชน)		32,220,800.00	0.93
<b>พัฒนาอสังหาริมทรัพย์</b>			
บริษัท แลนด์แอนด์เฮ้าส์ จำกัด (มหาชน)		108,538,965.00	3.14
บริษัท เดอะ แพลทินัม กรุ๊ป จำกัด (มหาชน)		6,293,664.00	0.18
บริษัท ควอลิตี้เฮ้าส์ จำกัด (มหาชน)		56,394,792.00	1.63
บริษัท สวนอุตสาหกรรมโรจนะ จำกัด (มหาชน)		32,258,250.00	0.93
บริษัท สิงห์ เอสเตท จำกัด (มหาชน)		7,892,480.00	0.23
บริษัท เอสซี แอสเสท คอร์ปอเรชั่น จำกัด (มหาชน)		82,972,816.86	2.40
บริษัท ศุภาลัย จำกัด (มหาชน)		15,541,050.00	0.45
<b>ขนส่งและโลจิสติกส์</b>			
บริษัท การบินกรุงเทพ จำกัด (มหาชน)		12,202,240.00	0.35
บริษัท ทางด่วนและรถไฟฟ้ากรุงเทพ จำกัด (มหาชน)		20,872,010.00	0.60

รายละเอียดการลงทุน	ระดับ CG Scoring	มูลค่า ตามราคาตลาด	% NAV
บริษัท บีทีเอส กรุ๊ป โฮลดิ้งส์ จำกัด (มหาชน)		29,406,600.00	0.85
บริษัท เคอร์รี่ เอ็กซ์เพรส (ประเทศไทย) จำกัด (มหาชน)	-	10,298,175.00	0.30
<b>หน่วยลงทุนกองทุนรวมโครงสร้างพื้นฐาน</b>			
<b>เทคโนโลยีสารสนเทศและการสื่อสาร</b>			
กองทุนรวมโครงสร้างพื้นฐานโทรคมนาคม ดิจิทัล	-	62,815,195.50	1.82
<b>พันธบัตร</b>			
ธนาคารแห่งประเทศไทย	-	159,935,320.74	4.63
<b>เงินฝากธนาคาร</b>			
อันดับความน่าเชื่อถือ AAA	-	138,684,495.86	4.02
อันดับความน่าเชื่อถือ AA+(tha)	-	64,936,299.14	1.88
<b>มูลค่าทรัพย์สินสุทธิ (บาท)</b>		<b>3,452,461,387.83</b>	
<b>มูลค่าหน่วยลงทุน (บาทต่อหน่วยลงทุน)</b>			<b>9.6395</b>

#### คำอธิบาย Corporate Governance Scoring

Corporate Governance Scoring (CG Scoring) คือ ระดับความสามารถกำกับดูแลกิจการที่ดีของบริษัทจดทะเบียนไทยจัดทำขึ้นโดยสมาคมส่งเสริมสถาบันกรรมการบริษัทไทย (IOD) คัดคะแนนจากหลักเกณฑ์ 5 หมวด ได้แก่ สิทธิของผู้ถือหุ้น การปฏิบัติต่อผู้ถือหุ้นอย่างเท่าเทียมกัน บทบาทของผู้มีส่วนได้เสีย การเปิดเผยข้อมูลและความโปร่งใส และความรับผิดชอบต่อคณะกรรมการ โดยระดับคะแนนที่ปรากฏอ้างอิงตามรายงานการกำกับดูแลกิจการบริษัทจดทะเบียน ประจำปี 2563

CG Scoring ที่เผยแพร่ตามรายงานดังกล่าวประกอบด้วย 3 ระดับ คือ



- หมายถึง ดี (Good)
- หมายถึง ดีมาก (Very Good)
- หมายถึง ดีเลิศ (Excellent)



## รายงานสรุปจำนวนเงินลงทุนในตราสารหนี้ ตราสารกึ่งหนี้กึ่งทุน หรือเงินฝาก

ณ วันที่ 30 ธันวาคม 2563<sup>1</sup>

กลุ่มของตราสาร	มูลค่าตามราคาตลาด (ล้านบาท)	% NAV
1. กลุ่มตราสารภาครัฐไทยและตราสารภาครัฐต่างประเทศ	159.93	4.64
2. กลุ่มตราสารของธนาคารที่มีกฎหมายเฉพาะจัดตั้งขึ้น ธนาคารพาณิชย์ หรือบริษัทเงินทุนเป็นผู้ออก ผู้รับรองผู้รับอวัล ผู้สลับหลัง หรือผู้ค้ำประกัน	138.68	4.02
3. กลุ่มตราสารที่มีอันดับความน่าเชื่อถืออยู่ในอันดับที่สามารถลงทุนได้	-	-
4. กลุ่มตราสารที่มีอันดับความน่าเชื่อถือต่ำกว่าอันดับที่สามารถลงทุนได้หรือไม่ได้รับการจัดอันดับความน่าเชื่อถือ	-	-
5. ตราสารที่ไม่มีคุณสมบัติตามประกาศคณะกรรมการกำกับตลาดทุน เรื่องการลงทุนของกองทุน	-	-
สัดส่วนการลงทุนสูงสุดในกลุ่ม 4. ที่คาดว่าจะลงทุนในเดือนมกราคม 2564	-	-

<sup>1</sup> วันทำการสุดท้ายของเดือน

รายละเอียดและอันดับความน่าเชื่อถือของตราสารหนี้ ตราสารกึ่งหนี้กึ่งทุน หรือเงินฝาก  
ที่กองทุนลงทุนหรือมีไว้เป็นรายตัว

ณ วันที่ 31 ธันวาคม 2563

ประเภท	ผู้ออก	ผู้รับประกัน/ ผู้รับรอง/ ผู้สลักหลัง	วันครบ กำหนด	อันดับ ความ น่าเชื่อถือ	มูลค่าหน้าตั๋ว	มูลค่า ตามราคาตลาด
1. พันธบัตร	ธนาคารแห่งประเทศไทย	-	28/01/21	AAA	90,000,000.00	89,967,256.85
2. พันธบัตร	ธนาคารแห่งประเทศไทย	-	04/02/21	AAA	70,000,000.00	69,968,063.89
3. เงินฝากธนาคาร	ธนาคารกรุงเทพ จำกัด (มหาชน)	-	-	AA+(tha)	-	12,580,674.95
4. เงินฝากธนาคาร	ธนาคารสึกรไทย จำกัด (มหาชน)	-	-	AA+(tha)	-	52,355,624.19
5. เงินฝากธนาคาร	ธนาคารยูโอบี จำกัด (มหาชน)	-	-	AAA	-	138,684,495.86

ตารางแสดงอันดับความน่าเชื่อถือ (Credit Rating) ในระดับที่สามารถลงทุนได้ (Investment Grade)

อันดับความน่าเชื่อถือ (Credit Rating) คือข้อมูลบอกระดับความสามารถในการชำระหนี้ ซึ่งแบ่งเป็นความเสี่ยงด้านเครดิตของผู้ออกตราสารหนี้ (Issuer Rating) และตัวตราสารหนี้แต่ละรุ่น (Issue Rating) ซึ่งจัดทำโดยบริษัทจัดอันดับความน่าเชื่อถือ (Credit Rating Agency: CRA)

Fitch	TRIS/ S&P's	Moody's	คำอธิบาย
AAA (tha)	AAA	Aaa	อันดับเครดิตสูงที่สุด แสดงถึงระดับความเสี่ยงจากการลงทุนที่ต่ำที่สุด มีความสามารถสูงสุดในการชำระเงินต้นและดอกเบี้ยตามกำหนดเวลา
AA+ (tha)	AA+	Aa1	
AA (tha)	AA	Aa2	
AA- (tha)	AA-	Aa3	อันดับเครดิตรองลงมา และถือว่ามีความเสี่ยงจากการลงทุนที่ต่ำมากที่จะไม่สามารถชำระหนี้ได้ตามกำหนด
A+ (tha)	A+	A1	
A (tha)	A	A2	
A- (tha)	A-	A3	ความเสี่ยงอยู่ในระดับต่ำ
BBB+ (tha)	BBB+	Baa1	
BBB (tha)	BBB	Baa2	
BBB- (tha)	BBB-	Baa3	ระดับความเสี่ยงและความสามารถในการชำระหนี้อยู่ในระดับปานกลาง

หมายเหตุ :

- อันดับความน่าเชื่อถือจาก AA ถึง BBB อาจมีเครื่องหมายบวก (+) หรือ ลบ (-) หรือเลข 1-3 เพื่อจำแนกความแตกต่างของคุณภาพของอันดับความน่าเชื่อถือภายในระดับเดียวกัน
- อันดับความน่าเชื่อถือของ Fitch จะใช้ (tha) ต่อท้ายเพื่อแสดงว่าเป็นอันดับเครดิตที่ใช้ในประเทศไทย

งบดุล

ณ วันที่ 31 ธันวาคม 2563

(ยังไม่ได้ตรวจสอบ)

บาท

สินทรัพย์

เงินลงทุนตามราคายุติธรรม (ราคาทุน 3,964,279,657.74 บาท)	3,253,922,351.00
เงินฝากธนาคาร	182,654,101.72
ลูกหนี้จากการขายเงินลงทุน	23,572,680.60
ลูกหนี้จากดอกเบี้ยและเงินปันผล	116,040.07
รวมสินทรัพย์	<u>3,460,265,173.39</u>

หนี้สิน

ค่าใช้จ่ายค้างจ่าย	4,939,355.12
หนี้สินอื่น	142,403.05
เจ้าหนี้ผู้ถือหุ้นลงทุน	2,722,027.39
รวมหนี้สิน	<u>7,803,785.56</u>

สินทรัพย์สุทธิ

**3,452,461,387.83**

สินทรัพย์สุทธิ:

ทุนที่ได้รับจากผู้ถือหุ้นลงทุน	3,581,564,746.74
กำไรสะสม	
บัญชีปรับสมดุล	(159,859,327.96)
กำไร(ขาดทุน)สะสมจากการดำเนินงาน	30,755,969.05

สินทรัพย์สุทธิ

**3,452,461,387.83**

จำนวนหน่วยลงทุนที่ออกจำหน่ายแล้วทั้งหมด (หน่วย)	358,156,474.6741
สินทรัพย์สุทธิต่อหน่วยลงทุน (บาท)	9.6395

## งบประกอบรายละเอียดเงินลงทุน

ณ วันที่ 31 ธันวาคม 2563

(ยังไม่ได้ตรวจสอบ)

ชื่อหลักทรัพย์	วันครบกำหนด	จำนวนหน่วย/ เงินต้น	ราคายุติธรรม (บาท)
<strong>หลักทรัพย์หรือทรัพย์สินในประเทศ</strong>			
<strong>หุ้นสามัญ (93.15%)</strong>			
<strong>ธุรกิจการเกษตร (1.24%)</strong>			
บริษัท ไทยวา จำกัด (มหาชน) (1.24%)		10,420,500.00	40,223,130.00
			40,223,130.00
<strong>ธนาคาร (8.98%)</strong>			
ธนาคารกรุงเทพ จำกัด (มหาชน) (2.86%)		785,700.00	93,105,450.00
ธนาคารกสิกรไทย จำกัด (มหาชน) (1.04%)		299,400.00	33,832,200.00
ธนาคารเกียรตินาคิน จำกัด (มหาชน) (1.13%)		711,000.00	36,794,250.00
ธนาคารไทยพาณิชย์ จำกัด (มหาชน) (2.02%)		752,600.00	65,852,500.00
บริษัท ทีเอสไอไฟแนนเชียลกรุ๊ป จำกัด (มหาชน) (1.93%)		707,800.00	62,640,300.00
			292,224,700.00
<strong>พาณิชย์ (3.96%)</strong>			
บริษัท อินเด็คซ์ ลิฟวิ่งมอลล์ จำกัด (มหาชน) (0.87%)		2,219,800.00	28,191,460.00
บริษัท แม็คกรุ๊ป จำกัด (มหาชน) (3.09%)		10,220,000.00	100,667,000.00
			128,858,460.00
<strong>วัสดุก่อสร้าง (8.78%)</strong>			
บริษัท ผลิตภัณฑ์ตราเพชร จำกัด (มหาชน) (1.44%)		7,994,100.00	46,765,485.00
บริษัท ปูนซีเมนต์ไทย จำกัด(มหาชน) (6.50%)		559,500.00	211,491,000.00
บริษัท ปูนซีเมนต์นครหลวง จำกัด (มหาชน) (0.84%)		202,600.00	27,452,300.00
			285,708,785.00
<strong>พลังงานและสาธารณูปโภค (22.23%)</strong>			
บริษัท บางจาก คอร์ปอเรชั่น จำกัด (มหาชน) (1.11%)		1,749,200.00	36,033,520.00
บริษัท บี.กริม เพาเวอร์ จำกัด (มหาชน) (0.47%)		318,300.00	15,437,550.00
บริษัท บ้านปู เพาเวอร์ จำกัด (มหาชน) (0.29%)		621,600.00	9,386,160.00
บริษัท ผลิตไฟฟ้า จำกัด (มหาชน) (4.26%)		720,800.00	138,754,000.00
บริษัท โกลบอล เพาเวอร์ ซินเนอร์ยี จำกัด (มหาชน) (0.81%)		357,200.00	26,343,500.00
บริษัท ปตท. จำกัด (มหาชน) (8.86%)		6,783,000.00	288,277,500.00
บริษัท ปตท.สำรวจและผลิตปิโตรเลียม จำกัด (มหาชน) (0.45%)		148,200.00	14,560,650.00
บริษัท ราช กรุ๊ป จำกัด (มหาชน) (1.06%)		650,300.00	34,465,900.00

ชื่อหลักทรัพย์	วันครบกำหนด	จำนวนหน่วย/ เงินต้น	ราคายุติธรรม (บาท)
บริษัท ทีทีดับบลิว จำกัด (มหาชน) (4.59%)		12,040,900.00	149,307,160.00
บริษัท ดับบลิวเอชเอ ยูทิลิตี้ส์ แอนด์ พาวเวอร์ จำกัด (มหาชน) (0.33%)		2,571,500.00	10,800,300.00
			723,366,240.00
<b>แพชั่น (1.28%)</b>			
บริษัท แพรนต้า จิวเวลรี่ จำกัด (มหาชน) (0.15%)		3,715,700.00	4,979,038.00
บริษัท ซามีน่า จำกัด (มหาชน) (1.13%)		1,795,300.00	36,624,120.00
			41,603,158.00
<b>เงินทุนและหลักทรัพย์ (9.62%)</b>			
บริษัท เอเชียเซริมกิลส์ซิ่ง จำกัด (มหาชน) (6.86%)		10,061,384.00	223,362,724.80
บริษัท เอเชีย พลัส กรุ๊ป โฮลดิ้งส์ จำกัด (มหาชน) (0.83%)		12,336,500.00	26,893,570.00
บริษัท บริหารสินทรัพย์ กรุงเทพพาณิชย์ จำกัด (มหาชน) (1.30%)		1,924,900.00	42,155,310.00
บริษัท ลีติกกร จำกัด (มหาชน) (0.64%)		2,596,400.00	20,771,200.00
			313,182,804.80
<b>อาหารและเครื่องดื่ม (4.52%)</b>			
บริษัท บางกอกแร้นซ์ จำกัด (มหาชน) (0.06%)		892,700.00	2,035,356.00
บริษัท เอ็มเค เรสโตรองต์ กรุ๊ป จำกัด (มหาชน) (3.22%)		2,125,300.00	104,671,025.00
บริษัท น้ำมันพืชไทย จำกัด (มหาชน) (1.24%)		1,191,800.00	40,223,250.00
			146,929,631.00
<b>เทคโนโลยีสารสนเทศและการสื่อสาร (16.08%)</b>			
บริษัท แอดวานซ์ อินโฟร์ เซอร์วิส จำกัด (มหาชน) (7.18%)		1,327,400.00	233,622,400.00
บริษัท แอ็ดวานซ์ อินฟอร์เมชั่น เทคโนโลยี จำกัด (มหาชน) (0.85%)		1,550,900.00	27,606,020.00
บริษัท อินทัช โฮลดิ้งส์ จำกัด (มหาชน) (6.87%)		3,976,500.00	223,678,125.00
บริษัท สามารถคอร์ปอเรชั่น จำกัด (มหาชน) (0.55%)		3,273,100.00	17,838,395.00
บริษัท สามารถเทลคอม จำกัด (มหาชน) (0.38%)		2,477,600.00	12,388,000.00
บริษัท ซิมโพนี่ คอมมูนิเคชั่น จำกัด (มหาชน) (0.25%)		1,897,667.00	8,159,968.10
			523,292,908.10
<b>ประกันภัยและประกันชีวิต (0.50%)</b>			
บริษัท กรุงเทพประกันชีวิต จำกัด (มหาชน) (0.50%)		778,700.00	16,352,700.00
			16,352,700.00
<b>บรรจุกัญช์ (1.82%)</b>			
บริษัท บีจี คอนเทนเนอร์ กล๊าส จำกัด (มหาชน) (1.64%)		5,195,500.00	53,513,650.00
บริษัท ทีพีบีไอ จำกัด (มหาชน) (0.17%)		1,106,500.00	5,587,825.00
			59,101,475.00

ชื่อหลักทรัพย์	วันครบกำหนด	จำนวนหน่วย/ เงินต้น	ราคายุติธรรม (บาท)
<b>ปิโตรเคมีและเคมีภัณฑ์ (2.39%)</b>			
บริษัท อินโดรามา เวนเจอร์ส จำกัด (มหาชน) (1.40%)		1,228,000.00	45,436,000.00
บริษัท วีนิไทย จำกัด (มหาชน) (0.99%)		1,006,900.00	32,220,800.00
			77,656,800.00
<b>พัฒนาอสังหาริมทรัพย์ (9.52%)</b>			
บริษัท แลนด์แอนด์เฮ้าส์ จำกัด (มหาชน) (3.34%)		13,652,700.00	108,538,965.00
บริษัท เดอะ แพลทินัม กรุ๊ป จำกัด (มหาชน) (0.19%)		2,558,400.00	6,293,664.00
บริษัท ควอลิตี้เฮ้าส์ จำกัด (มหาชน) (1.73%)		24,308,100.00	56,394,792.00
บริษัท สวนอุตสาหกรรมโรจนะ จำกัด (มหาชน) (0.99%)		7,168,500.00	32,258,250.00
บริษัท สิงห์ เอสเตท จำกัด (มหาชน) (0.24%)		4,932,800.00	7,892,480.00
บริษัท เอสซี แอสเสท คอร์ปอเรชั่น จำกัด (มหาชน) (2.55%)		29,846,337.00	82,972,816.86
บริษัท ศุภาลัย จำกัด (มหาชน) (0.48%)		758,100.00	15,541,050.00
			309,892,017.86
<b>ขนส่งและโลจิสติกส์ (2.24%)</b>			
บริษัท การบินกรุงเทพ จำกัด (มหาชน) (0.38%)		1,906,600.00	12,202,240.00
บริษัท ทางด่วนและรถไฟฟ้ากรุงเทพ จำกัด (มหาชน) (0.64%)		2,514,700.00	20,872,010.00
บริษัท บีทีเอส กรุ๊ป โฮลดิ้งส์ จำกัด (มหาชน) (0.90%)		3,162,000.00	29,406,600.00
บริษัท เคอรี่ เอ็กซ์เพรส (ประเทศไทย) จำกัด (มหาชน) (0.32%)		209,100.00	10,298,175.00
			72,779,025.00
<b>รวมหุ้นสามัญ</b>			<b>3,031,171,834.76</b>
<b>พันธบัตร (4.92%)</b>			
<b>ธนาคารแห่งประเทศไทย (4.92%)</b>			
พันธบัตรธนาคารแห่งประเทศไทย งวดที่ 43/91/63 (2.76%)	28/01/2021	90,000,000.00	89,967,256.85
พันธบัตรธนาคารแห่งประเทศไทย งวดที่ 31/182/63 (2.15%)	04/02/2021	70,000,000.00	69,968,063.89
			159,935,320.74
<b>รวมพันธบัตร</b>			<b>159,935,320.74</b>

ชื่อหลักทรัพย์	วันครบกำหนด	จำนวนหน่วย/ เงินต้น	ราคายุติธรรม (บาท)
<b>หน่วยลงทุนกองทุนรวมโครงสร้างพื้นฐาน (1.93%)</b>			
<b>บลจ. ไทยพาณิชย์ จำกัด (1.93%)</b>			
กองทุนรวมโครงสร้างพื้นฐานโทรคมนาคม ดิจิทัล (1.93%)		4,869,395.00	62,815,195.50
			62,815,195.50
<b>รวมหน่วยลงทุนกองทุนรวมโครงสร้างพื้นฐาน</b>			<b>62,815,195.50</b>
<b>รวมหลักทรัพย์หรือทรัพย์สินในประเทศ</b>			<b>3,253,922,351.00</b>
<b>รวมเงินลงทุน</b>			<b>3,253,922,351.00</b>

**งบกำไรขาดทุน**  
**สำหรับระยะเวลาหกเดือน สิ้นสุดวันที่ 31 ธันวาคม 2563**  
**(ยังไม่ได้ตรวจสอบ)**

	<b>บาท</b>
<b>รายได้จากการลงทุน</b>	
รายได้จากเงินปันผล	36,281,281.05
รายได้ดอกเบี้ย	675,001.14
รวมรายได้จากการลงทุน	36,956,282.19
<b>ค่าใช้จ่าย</b>	
ค่าธรรมเนียมการจัดการ	26,211,412.96
ค่าธรรมเนียมผู้ดูแลผลประโยชน์	436,856.90
ค่าธรรมเนียมนายทะเบียนหน่วยลงทุน	873,713.75
ค่าธรรมเนียมวิชาชีพ	56,452.08
ค่าใช้จ่ายในการดำเนินงาน	461,648.09
รวมค่าใช้จ่าย	28,040,083.78
<b>รายได้(ขาดทุน)จากการลงทุนสุทธิ</b>	<b>8,916,198.41</b>
<b>รายการกำไร(ขาดทุน)สุทธิจากเงินลงทุน</b>	
รายการกำไร(ขาดทุน)สุทธิที่เกิดขึ้นทั้งสิ้น	(80,984,285.49)
รายการกำไร(ขาดทุน)สุทธิที่ยังไม่เกิดขึ้นทั้งสิ้น	212,809,535.46
รวมรายการกำไร(ขาดทุน)สุทธิจากเงินลงทุนที่เกิดขึ้นและยังไม่มีเกิดขึ้น	131,825,249.97
<b>การเพิ่มขึ้น(ลดลง)ในสินทรัพย์สุทธิจากการดำเนินงาน</b>	<b>140,741,448.38</b>



## ค่าใช้จ่ายที่เรียกเก็บจากกองทุน

รอบระยะเวลาตั้งแต่วันที่ 1 กรกฎาคม 2563 ถึงวันที่ 31 ธันวาคม 2563

ค่าใช้จ่ายที่เรียกเก็บจากกองทุน <sup>1</sup> (Fund's Direct Expenses)	จำนวนเงิน หน่วย : พันบาท	ร้อยละ ของมูลค่า ทรัพย์สินสุทธิ
ค่าธรรมเนียมการจัดการ (Management Fee)	24,496.65	0.75
ค่าธรรมเนียมผู้ดูแลผลประโยชน์ (Trustee Fee)	408.28	0.01
ค่าธรรมเนียมนายทะเบียนหน่วยลงทุน (Registrar Fee)	816.55	0.03
ค่าใช้จ่ายในการซื้อขายหลักทรัพย์ (Trading Cost)	1,536.66	0.05
ค่าใช้จ่ายอื่นๆ <sup>2</sup> (Other Expense)	496.97	0.02
<b>รวมค่าใช้จ่ายทั้งหมด<sup>3</sup></b>	<b>26,218.45</b>	<b>0.81</b>

<sup>1</sup> เป็นค่าใช้จ่ายไม่รวมภาษีมูลค่าเพิ่ม อนึ่ง การคำนวณค่าธรรมเนียมการจัดการ ค่าธรรมเนียมผู้ดูแลผลประโยชน์ ค่าธรรมเนียมนายทะเบียนหน่วยลงทุน จะใช้มูลค่าทรัพย์สินสุทธิก่อนหักค่าธรรมเนียมดังกล่าวเป็นฐานในการคำนวณ

<sup>2</sup> ค่าใช้จ่ายอื่นที่น้อยกว่าหรือเท่ากับร้อยละ 0.01 ของมูลค่าทรัพย์สินสุทธิ

<sup>3</sup> ไม่รวมค่านายหน้าซื้อขายหลักทรัพย์และค่าธรรมเนียมต่างๆ ที่เกิดขึ้นจากการซื้อขายหลักทรัพย์

## ข้อมูลอัตราส่วนหมุนเวียนการลงทุนของกองทุน (Portfolio Turnover Ratio: PTR)

รอบระยะเวลาตั้งแต่วันที่ 1 กรกฎาคม 2563 ถึงวันที่ 31 ธันวาคม 2563

$$\text{PTR} = \frac{\text{Min (ซื้อทรัพย์สิน, ขายทรัพย์สิน)}}{\text{Avg. NAV}}$$

$$\text{PTR} = \frac{478,252,398.31}{3,248,139,349.62}$$

$$\text{PTR} = 0.15$$

**หมายเหตุ :** PTR เป็นข้อมูลเพิ่มเติมจาก Trading cost ที่จะทำให้ผู้ลงทุนทราบถึงมูลค่าการซื้อขายทรัพย์สิน และสะท้อนกลยุทธ์การลงทุนของกองทุน เช่น กองทุน Passive Management จะมี PTR ต่ำ ในขณะที่กองทุน Active Management จะมี PTR สูง ดังนั้น ทรัพย์สินที่นำมาคำนวณรวมใน PTR จึงควรเป็นทรัพย์สินประเภทที่โดยลักษณะแล้วจะมีการซื้อขายเปลี่ยนมือเพื่อการลงทุน เช่น ตราสารทุน ตราสารหนี้ เป็นต้น โดย PTR คำนวณจากมูลค่าที่ต่ำกว่าระหว่างผลรวมของมูลค่าการซื้อขายทรัพย์สินกับผลรวมของมูลค่าการขายทรัพย์สินที่กองทุนรวมลงทุนในรอบระยะเวลาบัญชีที่ผ่านมาหารด้วยมูลค่าทรัพย์สินสุทธิเฉลี่ยของกองทุนรวมในรอบระยะเวลาบัญชีเดียวกัน

บริษัทนายหน้าที่ได้รับค่านายหน้าสูงสุดสิบอันดับแรก

รอบระยะเวลาตั้งแต่วันที่ 1 กรกฎาคม 2563 ถึงวันที่ 31 ธันวาคม 2563

ลำดับที่	รายชื่อบริษัทนายหน้า	อัตราส่วนค่านายหน้า (%)
1	บริษัทหลักทรัพย์ เกียรตินาคินภัทร จำกัด (มหาชน)	22.08
2	บริษัทหลักทรัพย์ เครดิต สุวิธ (ประเทศไทย) จำกัด	10.20
3	บริษัทหลักทรัพย์ ธนชาด จำกัด (มหาชน)	9.00
4	บริษัทหลักทรัพย์ แมคควอร์รี่ (ประเทศไทย) จำกัด	8.74
5	บริษัทหลักทรัพย์ ทิสโก้ จำกัด	7.97
6	บริษัทหลักทรัพย์ บัวหลวง จำกัด (มหาชน)	7.94
7	บริษัทหลักทรัพย์ กสิกรไทย จำกัด (มหาชน)	7.55
8	บริษัทหลักทรัพย์ ยูบีเอส (ประเทศไทย) จำกัด	5.58
9	บริษัทหลักทรัพย์ โนมูระ พัฒนสิน จำกัด (มหาชน)	4.61
10	บริษัทหลักทรัพย์ ดีบีเอส วิกเคอร์ส (ประเทศไทย) จำกัด	4.46
11	อื่นๆ	11.87
<b>รวมทั้งสิ้น</b>		<b>100.00</b>

ค่านายหน้าในการซื้อขายหลักทรัพย์รวมเท่ากับ 1,644,230.14 บาท

## รายชื่อบุคคลที่เกี่ยวข้องที่มีการทำธุรกรรมกับกองทุนรวมในช่วงหกเดือน

สิ้นสุด ณ วันที่ 30 ธันวาคม 2563<sup>1</sup>

ลำดับที่	รายชื่อ
1	บริษัทหลักทรัพย์ บัวหลวง จำกัด (มหาชน)
2	ธนาคารกรุงเทพ จำกัด (มหาชน)

<sup>1</sup> วันทำการสุดท้ายของเดือน

**หมายเหตุ :** ผู้ลงทุนสามารถตรวจสอบการทำธุรกรรมกับบุคคลที่เกี่ยวข้องกับกองทุนรวมได้ที่บริษัทหลักทรัพย์จัดการกองทุนรวม บัวหลวง จำกัด หรือที่เว็บไซต์ของบริษัท ([www.bblam.co.th](http://www.bblam.co.th)) และที่เว็บไซต์ของสำนักงาน ก.ล.ด. ([www.sec.or.th](http://www.sec.or.th))

**ข้อมูลการถือหน่วยลงทุนเกินข้อจำกัดในการใช้สิทธิออกเสียง**

**สิ้นสุด ณ วันที่ 31 ธันวาคม 2563**

- ไม่มี -

**หมายเหตุ :** ผู้ลงทุนสามารถตรวจสอบข้อมูลการถือหน่วยลงทุนเกินข้อจำกัดในการใช้สิทธิออกเสียง ได้ที่ [www.bblam.co.th](http://www.bblam.co.th)

## การรับผลประโยชน์ตอบแทนเนื่องจากการที่กองทุนใช้บริการบุคคลอื่น (Soft Commission)

สำหรับรอบระยะเวลาตั้งแต่วันที่ 1 กรกฎาคม 2563 ถึงวันที่ 31 ธันวาคม 2563

บริษัทที่ให้ผลประโยชน์	ผลประโยชน์ที่ได้รับ	เหตุผลในการรับผลประโยชน์
บริษัทหลักทรัพย์ เมย์แบงก์ กิมเอ็ง (ประเทศไทย) จำกัด (มหาชน)	Conference Call, Adhoc Update, SMS และเอกสาร Research	เพื่อประโยชน์ในการลงทุนของกองทุน
บริษัทหลักทรัพย์ เกียรตินาคินภัทร จำกัด (มหาชน)	Conference Call และเอกสาร Research	เพื่อประโยชน์ในการลงทุนของกองทุน
บริษัทหลักทรัพย์ เอเซีย พลัส จำกัด	Conference Call, SMS และเอกสาร Research	เพื่อประโยชน์ในการลงทุนของกองทุน
บริษัทหลักทรัพย์ ไทยพาณิชย์ จำกัด	Conference Call, Adhoc Update, SMS และเอกสาร Research	เพื่อประโยชน์ในการลงทุนของกองทุน
บริษัทหลักทรัพย์ บัวหลวง จำกัด (มหาชน)	Conference Call, Adhoc Update และเอกสาร Research	เพื่อประโยชน์ในการลงทุนของกองทุน
บริษัทหลักทรัพย์ ธนชาติ จำกัด (มหาชน)	Conference Call, Adhoc Update และเอกสาร Research	เพื่อประโยชน์ในการลงทุนของกองทุน
บริษัทหลักทรัพย์ ทีเอสโก้ จำกัด	Conference Call, Adhoc Update, SMS และเอกสาร Research	เพื่อประโยชน์ในการลงทุนของกองทุน
บริษัทหลักทรัพย์ โนมูระ พัฒนสิน จำกัด (มหาชน)	Conference Call, Adhoc Update, SMS และเอกสาร Research	เพื่อประโยชน์ในการลงทุนของกองทุน
บริษัทหลักทรัพย์ กสิกรไทย จำกัด (มหาชน)	Conference Call, Adhoc Update และเอกสาร Research	เพื่อประโยชน์ในการลงทุนของกองทุน
บริษัทหลักทรัพย์ ยูโอบี เคย์เฮียน (ประเทศไทย) จำกัด (มหาชน)	Conference Call, SMS และเอกสาร Research	เพื่อประโยชน์ในการลงทุนของกองทุน
บริษัทหลักทรัพย์ ยูบีเอส (ประเทศไทย) จำกัด	Conference Call, Adhoc Update และเอกสาร Research	เพื่อประโยชน์ในการลงทุนของกองทุน
บริษัทหลักทรัพย์เครดิต สวิส (ประเทศไทย) จำกัด	Conference Call, Adhoc Update และเอกสาร Research	เพื่อประโยชน์ในการลงทุนของกองทุน
บริษัทหลักทรัพย์ ซีจีเอส-ซีไอเอ็มบี (ประเทศไทย) จำกัด	Conference Call, Adhoc Update และเอกสาร Research	เพื่อประโยชน์ในการลงทุนของกองทุน
บริษัทหลักทรัพย์ ดีบีเอส วิคเคอร์ส (ประเทศไทย) จำกัด	Conference Call และเอกสาร Research	เพื่อประโยชน์ในการลงทุนของกองทุน
บริษัทหลักทรัพย์ แมคควอรี (ประเทศไทย) จำกัด	Conference Call, Adhoc Update และเอกสาร Research	เพื่อประโยชน์ในการลงทุนของกองทุน
บริษัทหลักทรัพย์ ซี แอล เอส เอ (ประเทศไทย) จำกัด	Conference Call, Adhoc Update และเอกสาร Research	เพื่อประโยชน์ในการลงทุนของกองทุน

วันที่รวบรวมข้อมูล 4 มกราคม 2564



กองทุนบัวหลวง

บริษัทหลักทรัพย์จัดการกองทุนรวม บัวหลวง จำกัด  
เลขที่ 26 และ ชั้น 21 ชั้น 7 อาคารสารคดีตึกขาวเวอร် ชั้น 175  
ถนนสาทรใต้ แขวงทุ่งมหาเมฆ เขตสาทร กรุงเทพมหานคร 10120  
โทรศัพท์ 5996-2679-0 โทรสาร 6488-2674-0  
[www.bblam.co.th](http://www.bblam.co.th)