



รายงานประจำปี

กองทุนเปิดบัวหลวงธนาคม

BTK

สำหรับรอบระยะเวลาตั้งแต่วันที่ 15 สิงหาคม 2562 ถึงวันที่ 14 สิงหาคม 2563

สารบัญ

ความเห็นของบริษัทจัดการ	1
ข้อมูลบริษัทจัดการ	2
รายชื่อผู้จัดการกองทุน	2
ข้อมูลกองทุน	3
การแก้ไขเปลี่ยนแปลงรายละเอียดโครงการในรอบปีบัญชี	4
ความเห็นของผู้ดูแลผลประโยชน์	6
ผลการดำเนินงานของกองทุน	7
รายละเอียดการลงทุน การกู้ยืมเงิน และการก่อภาระผูกพัน	8
รายงานสรุปจำนวนเงินลงทุนในตราสารหนี้ ตราสารกึ่งหนี้กึ่งทุน หรือเงินฝาก	10
รายละเอียดและอันดับความน่าเชื่อถือของตราสารหนี้ ตราสารกึ่งหนี้กึ่งทุน หรือเงินฝากที่กองทุนลงทุนหรือมีไว้เป็นรายตัว	11
ค่าใช้จ่ายที่เรียกเก็บจากกองทุน	12
ข้อมูลอัตราส่วนหมุนเวียนการลงทุนของกองทุน	13
บริษัทนายหน้าที่ได้รับค่านายหน้าสูงสุดสิบอันดับแรก	14
รายงานของผู้สอบบัญชีรับอนุญาต และงบการเงิน	15
รายชื่อบุคคลที่เกี่ยวข้องที่มีการทำธุรกรรมกับกองทุนรวมในช่วงหนึ่งปี	32
ข้อมูลการถือหน่วยลงทุนเกินข้อจำกัดการถือหน่วยลงทุน	33
แบบรายงานการใช้สิทธิออกเสียง (Voting) กรณีกองทุนเป็นผู้ถือหุ้น	34
การรับผลประโยชน์ตอบแทนเนื่องจากการที่กองทุนใช้บริการบุคคลอื่น (Soft Commission)	36

ความเห็นของบริษัทจัดการ

เรียน ท่านผู้ถือหน่วยลงทุน กองทุนเปิดบัวหลวงธณคม

กองทุนบัวหลวงมีความเห็นต่อภาพรวมเศรษฐกิจ และมุมมองการลงทุน ดังต่อไปนี้

ภาพรวมตลาดหุ้น

ตลาดหุ้นทั่วโลกในไตรมาส 3 ปี 2563 ยังคงปรับตัวในทิศทางเชิงบวกนำโดยตลาดหุ้นสหรัฐอเมริกา ดัชนี S&P500 สามารถทำ All Time High ได้ในปลายเดือนสิงหาคม หลังจากการปรับตัวขึ้นเป็นเดือนที่ 5 ติดต่อกัน หนุนนำด้วยกลุ่ม Technology ทั้งนี้ ปัจจัยที่มีผลต่อการลงทุนโดยภาพรวมยังคงขับเคลื่อนด้วยนโยบายการเงินที่ผ่อนคลายและความคาดหวังต่อการฟื้นตัวของเศรษฐกิจ ด้านนโยบายการเงิน ถ้อยแถลงของประธานธนาคารกลางสหรัฐฯ (Fed) Jerome Powell ในปลายเดือนสิงหาคม ซึ่งระบุ Fed จะมีการปรับเปลี่ยนเป้าหมายเงินเฟ้อที่ยืดหยุ่นมากขึ้น โดย Fed จะปล่อยให้เงินเฟ้อสูงกว่า 2% และไม่ขึ้นดอกเบี้ย ทำให้อัตราดอกเบี้ยมีแนวโน้มต่ำต่อไปเป็นระยะเวลานานขึ้น ส่งผลบวกต่อการลงทุนโดยภาพรวม ขณะที่ตัวเลขกิจกรรมทางเศรษฐกิจต่างๆ ส่งสัญญาณฟื้นตัวขึ้นต่อเนื่อง นำโดย PMI ในสหรัฐฯ จีน และยูโรโซน ที่กลับมาอยู่ในโซนขยายตัวและยังคงความแข็งแกร่ง แม้ตัวเลขการจ้างงานในสหรัฐฯ จะเริ่มชะลอตัวลง แต่ตลาดยังคงมีความหวังต่อนโยบายการคลังระลอกใหม่จากสภาองเกรสที่จะเข้ามาช่วยหนุนเศรษฐกิจ รวมถึงพัฒนาการเชิงบวกจากวัคซีนต้านไวรัสโคโรนา (COVID-19) ที่ยังคงมีอย่างต่อเนื่อง ซึ่งจะสามารถทำให้ผู้คนสามารถกลับมาใช้ชีวิตตามปกติได้โดยเร็ว ทั้งนี้ ปัจจัยที่มีเข้ามากดดันตลาด ได้แก่ ความขัดแย้งระหว่างสหรัฐฯ และจีนที่กลับมาเป็นประเด็นอีกครั้ง จากการห้ามแอปพลิเคชั่นของจีน

ด้านตลาดหุ้นไทยในเดือนสิงหาคม ปรับตัวเคลื่อนไหวในกรอบ 1,292 - 1,353 จุด และปรับตัวลดลงเล็กน้อย 1.3% เมื่อเทียบกับเดือนก่อนหน้า โดยเป็นเดือนที่รับรู้ผลประกอบการไตรมาสสองครบถ้วน ซึ่งเป็นช่วงเวลาที่กิจกรรมทางเศรษฐกิจหดตัวแรง บริษัทจดทะเบียนไทยมีกำไรรวม 1.18 แสนล้านบาท ลดลง 46% YoY เพิ่มขึ้น 34% QoQ แต่ส่วนหนึ่งเป็นผลมาจากการพลิกกลับมามีกำไรสุทธิในกลุ่มพลังงานและปิโตรเคมี หลังตลาดน้ำมันฟื้นตัวจากเหตุการณ์การ Lockdown อย่างไรก็ตาม ผลประกอบการโดยรวมเป็นไปตามคาดการณ์กำไรของตลาด (Bloomberg Consensus) ทั้งนี้ แนวโน้มประมาณกำไรของตลาดยังคงปรับลง ทำให้ระดับ Fwd PE ของปี 2563 - 2564 ปรับสูงขึ้นเป็น 22.2 และ 17.1 เท่า ตามลำดับ กกดดัน Upside ของตลาดในระยะสั้น แม้ว่าทิศทางของเศรษฐกิจไทยในระยะข้างหน้า กิจกรรมทางเศรษฐกิจต่างๆ มีแนวโน้มกลับคืนสู่ภาวะปกติมากขึ้น แต่ยังคงต้องเฝ้าระวังการเกิด Second Wave ของ COVID-19 อยู่ในขณะที่มาตรการฟื้นฟูจากทางรัฐบาลคาดว่าจะมีออกมาต่อเนื่อง ซึ่งจะช่วยประคับประคองการใช้จ่ายในประเทศ ในระหว่างที่นักท่องเที่ยวต่างชาติยังไม่สามารถกลับมาท่องเที่ยวในเร็ว ๆ นี้ได้

แนวโน้มการลงทุนต่อจากนี้ ด้านปัจจัยภายนอก ยังคงต้องติดตามพัฒนาการของเศรษฐกิจเป็นสำคัญ หลังนโยบายการเงินและการคลังจากทางภาครัฐช่วยหนุนเศรษฐกิจเต็มที่ โดยตลาดอาจเริ่มให้ความสำคัญกับการเลือกตั้งประธานาธิบดีสหรัฐฯ ที่กำลังใกล้เข้ามามากขึ้น รวมถึงความขัดแย้งระหว่างสหรัฐฯ และจีนที่ยังคงมีอยู่ โดยแม้ว่าจะเป็นปัจจัยที่ตลาดจับตามอง แต่อาจจะสร้างความผันผวนในระยะสั้นๆ ได้ ขณะที่ปัจจัยในประเทศ มีปัจจัยเพิ่มเติมจากการชุมนุมทางการเมือง กลยุทธ์การลงทุนในช่วงนี้ยังมีความ Selective เนื่องจากระดับ Valuation ที่สูง ซึ่งหนุนนำโดยสภาพคล่องทางการเงินของโลก ในขณะที่ผลประกอบการหลังจากฟื้นตัวขึ้นจากจุดต่ำสุดในไตรมาสสองแล้ว ยังต้องติดตามว่าแนวโน้มการฟื้นตัวต่อจากนี้จะช้าเร็วกว่าที่คาดอย่างไร ในระยะสั้นตลาดอาจเผชิญความผันผวนได้บ้าง การลงทุนจึงเลือกเน้นที่พื้นฐานแข็งแกร่ง มีแนวโน้มการฟื้นตัวของผลประกอบการที่ดี

สำหรับการลงทุนตั้งแต่วันที่ 15 สิงหาคม 2562 ถึงวันที่ 14 สิงหาคม 2563 กองทุนเปิดบัวหลวงธณคม มีมูลค่าทรัพย์สินสุทธิ ณ วันที่ 14 สิงหาคม 2563 เท่ากับ 637.34 ล้านบาท หรือ 13.7698 บาทต่อหน่วยลงทุน

กองทุนบัวหลวง ขอกราบขอบพระคุณท่านผู้ถือหน่วยลงทุนทุกท่านที่ให้ความไว้วางใจ และขอให้คำมั่นว่าบริษัทจะบริหารกองทุนด้วยความระมัดระวัง รอบคอบ ภายใต้กฎเกณฑ์ต่างๆ ที่กำหนด และยึดมั่นในจรรยาบรรณวิชาชีพโดยเคร่งครัด

Fund Management

กองทุนบัวหลวง

ข้อมูลบริษัทจัดการ

บริษัทหลักทรัพย์จัดการกองทุนรวม บัวหลวง จำกัด จดทะเบียนเป็นบริษัทจำกัดเลขที่ 0105535049700 เมื่อวันที่ 19 มีนาคม พ.ศ. 2535 ด้วยทุนจดทะเบียน 100 ล้านบาท โดยได้รับชำระเต็มมูลค่าแล้ว และได้รับอนุญาตจากกระทรวงการคลัง ให้ประกอบธุรกิจหลักทรัพย์ประเภทกิจการจัดการลงทุนตามใบอนุญาตเลขที่ ลค-0005-02 เมื่อวันที่ 15 มกราคม พ.ศ. 2553

รายชื่อผู้ถือหุ้น	ร้อยละ
1. ธนาคารกรุงเทพ จำกัด (มหาชน)	75.0
2. บริษัท กรุงเทพประกันชีวิต จำกัด (มหาชน)	10.0
3. Asia Financial Holdings Ltd.	10.0
4. บริษัท กรุงเทพประกันภัย จำกัด (มหาชน)	5.0

รายชื่อผู้จัดการกองทุน	วันที่เริ่มบริหารกองทุนนี้
1. นายพีรพงศ์ จิระเสวีจินดา	1 มิถุนายน 2552
2. นางสาวสุดารัตน์ ทิพย์เทอดธนา	2 พฤษภาคม 2549
3. นายเจฟ สุวีโสภณ	27 ธันวาคม 2555
4. นางสาวรุ่งนภา เสถียรนุกูล	16 มิถุนายน 2558
5. นางสาวนาถิ์ ตรีสัมพันธ์	1 เมษายน 2559
6. นายชัชวาล สิมะธัมมันธ์	2 มกราคม 2563

ข้อมูลกองทุน

กองทุนเปิดบัวหลวงธนคม เป็นกองทุนซึ่งบริษัทหลักทรัพย์จัดการกองทุนรวม บัวหลวง จำกัด ได้รับอนุมัติจากสำนักงาน ก.ล.ต. ให้จัดตั้งขึ้นเพื่อระดมทุนจากผู้ลงทุนทั่วไปในประเทศ โดยมีจำนวนเงินทุนจดทะเบียน 10,000 ล้านบาท ประกอบด้วยหน่วยลงทุน 1,000 ล้านหน่วย (มูลค่าที่ตราไว้หน่วยละ 10.00 บาท) เป็นกองทุนรวมตราสารทุน ประเภทรับซื้อคืนหน่วยลงทุน และไม่กำหนดระยะเวลาสิ้นสุดของกองทุน

กองทุนเน้นการลงทุนระยะปานกลางและระยะยาวในหลักทรัพย์ประเภทตราสารทุนเฉพาะ 3 กลุ่มธุรกิจ คือ กลุ่มธนาคาร กลุ่มเงินทุนและหลักทรัพย์ และกลุ่มสื่อสาร โดยจะลงทุนในหรือมีไว้ซึ่งตราสารทุนโดยเฉลี่ยในรอบปีบัญชีไม่น้อยกว่า 80% ของ NAV

ส่วนที่เหลือจะลงทุนในตราสารหนี้ เงินฝาก หรือหลักทรัพย์หรือทรัพย์สินอื่นตามที่สำนักงาน ก.ล.ต. กำหนดหรือให้ความเห็นชอบ ทั้งนี้ กองทุนจะไม่ลงทุนใน Derivatives และ Structured Note

บริษัทหลักทรัพย์จัดการกองทุนรวม บัวหลวง จำกัด จะบริหารกองทุนเปิดบัวหลวงธนคม ตามข้อบังคับที่กำหนดไว้ในหนังสือชี้ชวน ตลอดจนภายใต้พระราชบัญญัติหลักทรัพย์และตลาดหลักทรัพย์ พ.ศ. 2535 และประกาศของคณะกรรมการกำกับหลักทรัพย์และตลาดหลักทรัพย์ (ก.ล.ต.) โดยมี บมจ.ธนาคารกสิกรไทย เป็นผู้ดูแลผลประโยชน์ของกองทุน ซึ่งจะทำหน้าที่เก็บรักษาทรัพย์สินของกองทุนและควบคุมดูแลการดำเนินงานของบริษัทจัดการอย่างใกล้ชิด

การแก้ไขเปลี่ยนแปลงรายละเอียดโครงการในรอบปีบัญชี

สำหรับระยะเวลาตั้งแต่วันที่ 15 สิงหาคม 2562 ถึงวันที่ 14 สิงหาคม 2563

เรื่อง	รายละเอียด	วันที่มีผล
เพิ่มรายชื่อผู้สนับสนุนการขายหรือรับซื้อคืน จำนวน 5 ราย	1. บจ. หลักทรัพย์ ดีบีเอส วิคเคอร์ส (ประเทศไทย) 2. บมจ. หลักทรัพย์ กรุงศรี 3. บจ. หลักทรัพย์นายหน้าซื้อขายหน่วยลงทุน ฟินโนมีนา 4. บจ. หลักทรัพย์ ไทยพาณิชย์	2 กันยายน 2562 เป็นต้นไป
	5. บมจ. หลักทรัพย์ เคจีไอ (ประเทศไทย)	16 ธันวาคม 2562 เป็นต้นไป
หลักเกณฑ์เกี่ยวกับการขอแก้ไขเพิ่มเติมโครงการจัดการกองทุนและการขอมติผู้ถือหน่วยลงทุน	1. กำหนดหลักเกณฑ์เพิ่มเติมกรณีที่บริษัทจัดการประสงค์จะขอมติผู้ถือหน่วยลงทุน โดยการนัดประชุมผู้ถือหน่วยลงทุน หรือการส่งหนังสือเพื่อขอมติ เช่น <ul style="list-style-type: none"> ▪ การกำหนดวันประชุมผู้ถือหน่วยลงทุน หรือวันสุดท้ายของการรับหนังสือแจ้งมติ ▪ สิทธิออกเสียง และเรื่องที่ต้องได้มติพิเศษ (มติไม่น้อยกว่า 3 ใน 4 ของจำนวนหน่วยลงทุนทั้งหมดของผู้ถือหน่วยลงทุนที่เข้าร่วมประชุมหรือที่ส่งหนังสือแจ้งมติ) 2. กำหนดกรอบการให้ความเห็นชอบแก้ไขเพิ่มเติมโครงการของสำนักงาน ก.ล.ต. ให้ชัดเจนขึ้น โดยแบ่งเป็น การแก้ไขโครงการที่ได้รับความเห็นชอบเป็นการทั่วไป และการแก้ไขโครงการที่ต้องได้รับความเห็นชอบจากสำนักงาน ก.ล.ต. ก่อน 3. กำหนดข้อความสงวนสิทธิที่บริษัทจัดการอาจเปิดเผยตั้งแต่จัดตั้งกองทุนว่าบริษัทจัดการอาจแก้ไขเพิ่มเติมโครงการได้โดยถือว่าได้รับมติจากผู้ถือหน่วยลงทุนแล้ว	4 ตุลาคม 2562 เป็นต้นไป
การลดและการเพิ่มค่าธรรมเนียมหรือค่าใช้จ่ายที่กำหนดในโครงการ	1. กรณีเรียกเก็บเพิ่มขึ้นไม่เกินกว่าเพดานที่กำหนด ต้องเปิดเผยล่วงหน้าไม่น้อยกว่า 3 วันทำการ 2. กรณีเรียกเก็บเพิ่มขึ้นไม่เกินกว่า 5% ของเพดานที่กำหนด ต้องเปิดเผยล่วงหน้าไม่น้อยกว่า 60 วัน 3. กรณีเรียกเก็บเพิ่มขึ้นเกินกว่า 5% ของเพดานที่กำหนด จะต้องได้รับมติพิเศษจากผู้ถือหน่วยลงทุน 4. กรณีเรียกเก็บลดลง ต้องเปิดเผยภายใน 3 วันทำการนับจากวันที่ลดค่าธรรมเนียมหรือค่าใช้จ่าย	4 ตุลาคม 2562 เป็นต้นไป
การเลิกกองทุน	กรณีมีการขายคืนหน่วยลงทุนสุทธิ หรือมีแนวโน้มว่าอาจมีการขายคืนหน่วยลงทุนสุทธิ เกินกว่า 2 ใน 3 ของจำนวนหน่วยลงทุนที่จำหน่ายได้แล้วทั้งหมด บริษัทจัดการอาจใช้ดุลยพินิจในการพิจารณาว่าจะเลิกหรือไม่เลิกกองทุนก็ได้ หากพิจารณาแล้วมีความเชื่อโดยสุจริตและสมเหตุสมผลว่าจะเป็นประโยชน์ต่อผู้ถือหน่วยลงทุนโดยรวม	4 ตุลาคม 2562 เป็นต้นไป

เรื่อง	รายละเอียด	วันที่มีผล
การวางทรัพย์สิน	ในกรณีที่ผู้ถือหน่วยลงทุนไม่มีภูมิลำเนาในประเทศไทยและไม่ได้แจ้งไว้เป็นอย่างอื่น บริษัทจัดการจะอ้างอิงที่อยู่ของบริษัทจัดการเป็นภูมิลำเนาเพื่อการวางทรัพย์สินในกรณีที่ต้องมีการวางทรัพย์สินเพื่อให้สามารถชำระบัญชีและจดทะเบียนเลิกกองทุนได้	4 ตุลาคม 2562 เป็นต้นไป
การลงทุนของกองทุน	<ol style="list-style-type: none"> เงินฝาก หรือตราสารเทียบเท่าเงินฝาก ปรับคำนิยามโดยไม่นับรวมบัตรเงินฝากและใบรับฝากเงิน การคำนวณสัดส่วนการลงทุนของกองทุนรวมตามการจัดแบ่งประเภทของกองทุน (label fund) อาจไม่นับช่วง 30 วันก่อนเลิกกองทุน และ/หรือช่วงระยะเวลาที่ต้องใช้ในการจำหน่ายทรัพย์สินของกองทุนเนื่องจากได้รับคำสั่งขายคืน หรือสับเปลี่ยนหน่วยลงทุน หรือเพื่อรอการลงทุน ซึ่งมีระยะเวลาไม่เกินกว่า 10 วันทำการ โดยต้องคำนึงถึงประโยชน์ของผู้ลงทุนเป็นสำคัญ การคำนวณ concentration limit สำหรับการลงทุนในตราสารหนี้/ตราสารกึ่งหนี้กึ่งทุนของผู้ออกรายใดรายหนึ่ง โดยบริษัทอาจนำมูลค่านี้อื่นทางการเงิน (financial liability) ที่ออกใหม่แต่ยังไม่ปรากฏในงบการเงิน มารวมกับ financial liability ตามงบการเงินล่าสุดด้วยก็ได้ รายงานกรณีทรัพย์สินที่ลงทุนขาดคุณสมบัติ หรือไม่ปฏิบัติตามอัตราส่วนการลงทุนที่กำหนด โดยไม่ได้เกิดจากการลงทุนเพิ่ม <ul style="list-style-type: none"> ขยายเวลาการจัดส่งรายงานข้างต้น เป็นภายใน 3 วันทำการนับแต่วันที่เกิดกรณีดังกล่าวหรือวันที่มีการแก้ไขแล้วเสร็จ ต่อผู้ดูแลผลประโยชน์ รายงานต่อสำนักงาน ก.ล.ต. เฉพาะกรณีที่ไม่สามารถแก้ไขให้เป็นไปตามหลักเกณฑ์ภายในระยะเวลาที่กำหนด ภายใน 3 วันทำการนับแต่วันที่ครบระยะเวลาที่กำหนดไว้ 	4 ตุลาคม 2562 เป็นต้นไป
ปรับปรุงข้อความการรับผลประโยชน์ตอบแทนเนื่องจากการที่กองทุนใช้บริการบุคคลอื่น (Soft Dollar/Soft Commission)	เพื่อให้เป็นไปตามประกาศ นป.1/2562 เรื่อง แนวทางปฏิบัติสำหรับการกำหนดนโยบาย มาตรการ และระบบงานที่เกี่ยวข้องกับการกระทำที่อาจมีความขัดแย้งทางผลประโยชน์กับลูกค้าของบริษัทจัดการ และการลงทุนเพื่อเป็นทรัพย์สินของบริษัทจัดการ	16 ธันวาคม 2562 เป็นต้นไป

ความเห็นของผู้ดูแลผลประโยชน์

เรียน ผู้ถือหุ้นหน่วยลงทุน กองทุนเปิดบัวหลวงธณคม

ข้าพเจ้า บมจ.ธนาคารกสิกรไทย ในฐานะผู้ดูแลผลประโยชน์ได้ดูแลการจัดการ กองทุนเปิดบัวหลวงธณคม ซึ่งจัดการโดย บริษัท หลักทรัพย์จัดการกองทุนรวมบัวหลวง จำกัด สำหรับ ระยะเวลาตั้งแต่วันที่ 15 สิงหาคม พ.ศ. 2562 ถึงวันที่ 14 สิงหาคม พ.ศ. 2563 แล้ว

ข้าพเจ้าเห็นว่า บริษัท หลักทรัพย์จัดการกองทุนรวมบัวหลวง จำกัด ได้ปฏิบัติหน้าที่ใน การจัดการ กองทุนเปิดบัวหลวงธณคม เหมาะสมตามสมควรแห่งวัตถุประสงค์ ที่ได้กำหนดไว้ใน โครงการและภายใต้พระราชบัญญัติหลักทรัพย์และตลาดหลักทรัพย์ พ.ศ. 2535

ผู้ดูแลผลประโยชน์
บมจ. ธนาคารกสิกรไทย


(นายศิริวุฒิ เจียมบุรเศรษฐ์)
ผู้ช่วยผู้อำนวยการ ฝ่ายบริการธุรกิจหลักทรัพย์


(นางสาวนันทิกา กระแสร์เพิ่ม)
หัวหน้าส่วน ฝ่ายบริการธุรกิจหลักทรัพย์

วันที่ 17 สิงหาคม พ.ศ. 2563

ผลการดำเนินงานของกองทุน

ณ วันที่ 31 กรกฎาคม 2563¹

	อัตราผลตอบแทนย้อนหลัง					
	% ตามช่วงเวลา		% ต่อปี			
	3 เดือน ตั้งแต่ 30 เม.ย. 63	6 เดือน ตั้งแต่ 31 ม.ค. 63	1 ปี ตั้งแต่ 31 ก.ค. 62	3 ปี ตั้งแต่ 31 ก.ค. 60	5 ปี ตั้งแต่ 31 ก.ค. 58	10 ปี ตั้งแต่ 30 ก.ค. 53
มูลค่าหน่วยลงทุน ² (บาท)	13.7868	16.3369	18.5941	17.6829	17.1001	7.5229
ผลการดำเนินงานของ BTK	-2.70	-17.89	-27.79	-8.79	-4.73	5.95
เกณฑ์มาตรฐาน ³	2.37	-10.12	-19.44	-2.39	1.67	8.15
ความผันผวน (Standard Deviation) ของผลการดำเนินงาน	19.13 ⁴	29.92 ⁴	22.45	14.83	14.10	15.83
ความผันผวน (Standard Deviation) ของเกณฑ์มาตรฐาน	18.55 ⁴	37.84 ⁴	27.79	18.09	16.18	16.59

เอกสารการวัดผลการดำเนินงานของกองทุนรวมฉบับนี้ ได้จัดทำขึ้นตามมาตรฐานการวัดผลการดำเนินงานของกองทุนรวมของสมาคมบริษัทจัดการลงทุน

¹ วันทำการสุดท้ายของเดือน






















² มูลค่าหน่วยลงทุน ณ วันทำการต้นรอบที่ใช้ในการคำนวณอัตราผลตอบแทนย้อนหลัง

³ เกณฑ์มาตรฐาน หมายถึง ดัชนีผลตอบแทนรวมตลาดหลักทรัพย์ (SET TRI)

⁴ % ต่อปี

รายละเอียดการลงทุน การกู้ยืมเงิน และการก่อภาระผูกพัน

ณ วันที่ 14 สิงหาคม 2563




รายละเอียดการลงทุน	ระดับ CG Scoring	มูลค่าตามราคาตลาด	% NAV
หลักทรัพย์หรือทรัพย์สินในประเทศ		637,891,641.92	100.09
หุ้นสามัญจดทะเบียนในตลาดหลักทรัพย์ฯ			
ธนาคาร			
ธนาคารกรุงศรีอยุธยา จำกัด (มหาชน)		21,526,560.00	3.38
ธนาคารกรุงเทพ จำกัด (มหาชน)		56,349,150.00	8.84
ธนาคารกสิกรไทย จำกัด (มหาชน)		19,152,800.00	3.01
ธนาคารเกียรตินาคิน จำกัด (มหาชน)		6,176,000.00	0.97
ธนาคารไทยพาณิชย์ จำกัด (มหาชน)		37,981,825.00	5.96
บริษัท ทูมธนาชาติ จำกัด (มหาชน)		9,966,385.00	1.56
บริษัท ทีสโก้ไฟแนนเชียลกรุ๊ป จำกัด (มหาชน)		41,198,775.00	6.46
ธนาคารทหารไทย จำกัด (มหาชน)		8,500,000.00	1.33
เงินทุนและหลักทรัพย์			
บริษัท เอเชียเซริมิกจีสซิ่ง จำกัด (มหาชน)		22,763,501.20	3.57
บริษัท บริหารสินทรัพย์ กรุงเทพพาณิชย์ จำกัด (มหาชน)	-	37,313,500.00	5.85
บริษัท เจ เอ็ม ที เนท์เวอร์ค เซอร์วิส จำกัด (มหาชน)		8,880,000.00	1.39
บริษัท เมืองไทย แคปปิตอล จำกัด (มหาชน)		10,100,000.00	1.58
บริษัท ราชธานีลิสซิ่ง จำกัด (มหาชน)		13,945,740.00	2.19
บริษัท จูติกร จำกัด (มหาชน)		9,551,250.00	1.50
เทคโนโลยีสารสนเทศและการสื่อสาร			
บริษัท แอดวานซ์ อินโฟร์ เซอร์วิส จำกัด (มหาชน)		58,867,100.00	9.24
บริษัท แอดวานซ์ อินโฟร์เมชั่น เทคโนโลยี จำกัด (มหาชน)		4,935,690.00	0.77
บริษัท โทเทิล แอ็คเซ็ส คอมมูนิเคชั่น จำกัด (มหาชน)		25,941,825.00	4.07
บริษัท ฮิวแมนิก้า จำกัด (มหาชน)		7,680,420.00	1.21
บริษัท อินทัช โฮลดิ้งส์ จำกัด (มหาชน)		53,268,000.00	8.36
บริษัท สามารถคอร์ปอเรชั่น จำกัด (มหาชน)		3,800,000.00	0.60
บริษัท สามารถเทลคอม จำกัด (มหาชน)		10,802,960.00	1.70
บริษัท ซิมโพนี คอมมูนิเคชั่น จำกัด (มหาชน)		15,951,457.10	2.50

รายละเอียดการลงทุน	ระดับ CG Scoring	มูลค่าตามราคาตลาด	% NAV
หุ้นสามัญจดทะเบียนในตลาดหลักทรัพย์ เอ็ม เอ ไอ			
บริษัท เน็ตเบย์ จำกัด (มหาชน)		40,571,300.00	6.37
หน่วยลงทุนกองทุนรวมโครงสร้างพื้นฐาน			
เทคโนโลยีสารสนเทศและการสื่อสาร			
กองทุนรวมโครงสร้างพื้นฐานโทรคมนาคม ดิจิทัล	-	49,678,060.88	7.79
พันธบัตร			
ธนาคารแห่งประเทศไทย	-	59,975,992.74	9.41
เงินฝากธนาคาร			
อันดับความน่าเชื่อถือ AAA	-	16,130,982.60	2.53
อันดับความน่าเชื่อถือ AA+(tha)	-	-13,117,632.60	-2.06
มูลค่าทรัพย์สินสุทธิ (บาท)		637,342,367.00	
มูลค่าหน่วยลงทุน (บาทต่อหน่วยลงทุน)			13.7698

คำอธิบาย Corporate Governance Scoring

Corporate Governance Scoring (CG Scoring) คือ ระดับความสามารถการกำกับดูแลกิจการที่ดีของบริษัทจดทะเบียนไทยจัดทำขึ้นโดยสมาคมส่งเสริมสถาบันกรรมการบริษัทไทย (IOD) คัดคะแนนจากหลักเกณฑ์ 5 หมวด ได้แก่ สิทธิของผู้ถือหุ้น การปฏิบัติต่อผู้ถือหุ้นอย่างเท่าเทียมกัน บทบาทของผู้มีส่วนได้เสีย การเปิดเผยข้อมูลและความโปร่งใส และความรับผิดชอบต่อคณะกรรมการ โดยระดับคะแนนที่ปรากฏอ้างอิงตามรายงานการกำกับดูแลกิจการบริษัทจดทะเบียน ประจำปี 2562

CG Scoring ที่เผยแพร่ตามรายงานดังกล่าวประกอบด้วย 3 ระดับ คือ

	หมายถึง	ดี (Good)
	หมายถึง	ดีมาก (Very Good)
	หมายถึง	ดีเลิศ (Excellent)

รายงานสรุปจำนวนเงินลงทุนในตราสารหนี้ ตราสารกึ่งหนี้กึ่งทุน หรือเงินฝาก

ณ วันที่ 31 สิงหาคม 2563*

กลุ่มของตราสาร	มูลค่า ตามราคาตลาด (ล้านบาท)	% NAV
1. กลุ่มตราสารภาครัฐไทยและตราสารภาครัฐต่างประเทศ	44.99	7.08
2. กลุ่มตราสารของธนาคารที่มีกฎหมายเฉพาะจัดตั้งขึ้น ธนาคารพาณิชย์ หรือบริษัท เงินทุนเป็นผู้ออก ผู้รับรองผู้รับอ่าวัล ผู้สลับหลัง หรือผู้ค้ำประกัน	10.13	1.60
3. กลุ่มตราสารที่มีอันดับความน่าเชื่อถืออยู่ในอันดับที่สามารถลงทุนได้	-	-
4. กลุ่มตราสารที่มีอันดับความน่าเชื่อถือต่ำกว่าอันดับที่สามารถลงทุนได้ หรือไม่ได้ รับการจัดอันดับความน่าเชื่อถือ	-	-
5. ตราสารที่ไม่มีคุณสมบัติตามประกาศคณะกรรมการกำกับตลาดทุน เรื่องการลงทุน ของกองทุน	-	-
สัดส่วนการลงทุนสูงสุด (upper limit) ในกลุ่ม 4. ที่คาดว่าจะลงทุนในเดือนกันยายน 2563	-	-

* วันทำการสุดท้ายของเดือน

รายละเอียดและอันดับความน่าเชื่อถือของตราสารหนี้ ตราสารกึ่งหนี้กึ่งทุน หรือเงินฝาก
ที่กองทุนลงทุนหรือมีไว้เป็นรายตัว

ณ วันที่ 14 สิงหาคม 2563

ประเภท	ผู้ออก	ผู้ค้ำประกัน/ ผู้รับรอง/ ผู้สลักหลัง	วันครบ กำหนด	อันดับ ความ น่าเชื่อถือ	มูลค่าหน้าตัว	มูลค่า ตามราคาตลาด
1. พันธบัตร	ธนาคารแห่งประเทศไทย	-	20/08/20	AAA	5,000,000.00	4,999,710.63
2. พันธบัตร	ธนาคารแห่งประเทศไทย	-	03/09/20	AAA	10,000,000.00	9,997,970.28
3. พันธบัตร	ธนาคารแห่งประเทศไทย	-	24/09/20	AAA	45,000,000.00	44,978,311.83
4. เงินฝากธนาคาร	บมจ. ธนาคารกรุงเทพ	-	-	AA+(tha)	-	1,708,880.56
5. เงินฝากธนาคาร	บมจ. ธนาคารกสิกรไทย	-	-	AA+(tha)	-	(14,826,513.16)
6. เงินฝากธนาคาร	บมจ. ธนาคารยูโอบี	-	-	AAA	-	16,130,982.60

ตารางแสดงอันดับความน่าเชื่อถือ (Credit Rating) ในระดับที่สามารถลงทุนได้ (Investment Grade)

อันดับความน่าเชื่อถือ (Credit Rating) คือข้อมูลบอกระดับความสามารถในการชำระหนี้ ซึ่งแบ่งเป็นความเสี่ยงด้านเครดิตของผู้ออกตราสารหนี้ (Issuer Rating) และตัวตราสารหนี้แต่ละรุ่น (Issue Rating) ซึ่งจัดทำโดยบริษัทจัดอันดับความน่าเชื่อถือ (Credit Rating Agency: CRA)

Fitch	TRIS/ S&P's	Moody's	คำอธิบาย
AAA (tha)	AAA	Aaa	อันดับเครดิตสูงสุด แสดงถึงระดับความเสี่ยงจากการลงทุนที่ต่ำที่สุด มีความสามารถสูงสุดในการชำระหนี้ต้นและดอกเบี้ยตามกำหนดเวลา
AA+ (tha)	AA+	Aa1	อันดับเครดิตลดลงมา และถือว่ามีความเสี่ยงจากการลงทุนที่ต่ำมากที่จะไม่สามารถชำระหนี้ได้ตามกำหนด
AA (tha)	AA	Aa2	
AA- (tha)	AA-	Aa3	
A+ (tha)	A+	A1	ความเสี่ยงอยู่ในระดับต่ำ
A (tha)	A	A2	
A- (tha)	A-	A3	
BBB+ (tha)	BBB+	Baa1	ระดับความเสี่ยงและความสามารถในการชำระหนี้อยู่ในระดับปานกลาง
BBB (tha)	BBB	Baa2	
BBB- (tha)	BBB-	Baa3	

หมายเหตุ :

- อันดับความน่าเชื่อถือจาก AA ถึง BBB อาจมีเครื่องหมายบวก (+) หรือ ลบ (-) หรือเลข 1-3 เพื่อจำแนกความแตกต่างของคุณภาพของอันดับความน่าเชื่อถือภายในระดับเดียวกัน
- อันดับความน่าเชื่อถือของ Fitch จะใช้ (tha) ต่อท้ายเพื่อแสดงว่าเป็นอันดับเครดิตที่ใช้ในประเทศไทย

ค่าใช้จ่ายที่เรียกเก็บจากกองทุน

สำหรับระยะเวลาตั้งแต่วันที่ 15 สิงหาคม 2562 ถึงวันที่ 14 สิงหาคม 2563

ค่าใช้จ่ายที่เรียกเก็บจากกองทุน ¹ (Fund's Direct Expenses)	จำนวนเงิน หน่วย : พันบาท	ร้อยละของ มูลค่าทรัพย์สินสุทธิ
ค่าธรรมเนียมการจัดการ (Management Fee)	11,070.64	1.500
ค่าธรรมเนียมผู้ดูแลผลประโยชน์ (Trustee Fee)	221.41	0.030
ค่าธรรมเนียมนายทะเบียนหน่วยลงทุน (Registrar Fee)	885.65	0.120
ค่าใช้จ่ายในการซื้อขายหลักทรัพย์ (Trading Cost)	3,031.88	0.411
ค่าใช้จ่ายอื่น ๆ ² (Other Expense)	451.90	0.061
รวมค่าใช้จ่ายทั้งหมด³	12,629.60	1.711

¹ เป็นค่าใช้จ่ายไม่รวมภาษีมูลค่าเพิ่ม อนึ่ง การคำนวณค่าธรรมเนียมการจัดการ ค่าธรรมเนียมผู้ดูแลผลประโยชน์ ค่าธรรมเนียมนายทะเบียนหน่วยลงทุน จะใช้มูลค่าทรัพย์สินสุทธิก่อนหักค่าธรรมเนียมดังกล่าวเป็นฐานในการคำนวณ

² ค่าใช้จ่ายอื่นที่น้อยกว่าหรือเท่ากับร้อยละ 0.01 ของมูลค่าทรัพย์สินสุทธิ

³ ไม่รวมค่านายหน้าซื้อขายหลักทรัพย์และค่าธรรมเนียมต่างๆ ที่เกิดขึ้นจากการซื้อขายหลักทรัพย์

ข้อมูลอัตราส่วนหมุนเวียนการลงทุนของกองทุน (Portfolio Turnover Ratio: PTR)

สำหรับระยะเวลาตั้งแต่วันที่ 15 สิงหาคม 2562 ถึงวันที่ 14 สิงหาคม 2563

$$\begin{aligned} \text{PTR} &= \frac{\text{Min (ซื้อทรัพย์สิน, ขายทรัพย์สิน)}}{\text{Avg. NAV}} \\ \text{PTR} &= \frac{956,910,714.22}{737,970,976.05} \\ \text{PTR} &= 1.30 \end{aligned}$$

หมายเหตุ : PTR เป็นข้อมูลเพิ่มเติมจาก Trading cost ที่จะทำให้ผู้ลงทุนทราบถึงมูลค่าการซื้อขายทรัพย์สิน และสะท้อนกลยุทธ์การลงทุนของกองทุน เช่น กองทุน Passive Management จะมี PTR ต่ำ ในขณะที่กองทุน Active Management จะมี PTR สูง ดังนั้น ทรัพย์สินที่นำมาคำนวณรวมใน PTR จึงควรเป็นทรัพย์สินประเภทที่โดยลักษณะแล้วจะมีการซื้อขายเปลี่ยนมือเพื่อการลงทุน เช่น ตราสารทุน ตราสารหนี้ เป็นต้น โดย PTR คำนวณจากมูลค่าที่ต่ำกว่าระหว่างผลรวมของมูลค่าการซื้อขายทรัพย์สินกับผลรวมของมูลค่าการขายทรัพย์สินที่กองทุนรวมลงทุนในรอบระยะเวลาบัญชีที่ผ่านมา หากด้วยมูลค่าทรัพย์สินสุทธิเฉลี่ยของกองทุนรวมในรอบระยะเวลาบัญชีเดียวกัน

บริษัทนายหน้าที่ได้รับค่านายหน้าสูงสุดสิบอันดับแรก

สำหรับระยะเวลาตั้งแต่วันที่ 15 สิงหาคม 2562 ถึงวันที่ 14 สิงหาคม 2563

ลำดับที่	รายชื่อบริษัทนายหน้า	อัตราส่วนค่านายหน้า
1	บริษัทหลักทรัพย์ ทิสโก้ จำกัด	17.00
2	บริษัทหลักทรัพย์ ซี แอล เอส เอ (ประเทศไทย) จำกัด	9.16
3	บริษัทหลักทรัพย์ ภัทร จำกัด (มหาชน)	8.74
4	บริษัทหลักทรัพย์ ธนชาติ จำกัด (มหาชน)	8.63
5	บริษัทหลักทรัพย์ กสิกรไทย จำกัด (มหาชน)	8.43
6	บริษัทหลักทรัพย์ แมคควอรี (ประเทศไทย) จำกัด	8.26
7	บริษัทหลักทรัพย์ บัวหลวง จำกัด (มหาชน)	7.72
8	บริษัทหลักทรัพย์ ไทยพาณิชย์ จำกัด	6.40
9	บริษัทหลักทรัพย์ ซีจีเอส-ซีไอเอ็มบี (ประเทศไทย) จำกัด	6.23
10	บริษัทหลักทรัพย์ เมย์แบงก์ กิมเอ็ง (ประเทศไทย) จำกัด (มหาชน)	4.29
11	อื่นๆ	15.14
รวมทั้งสิ้น		100.00

ค่านายหน้าในการซื้อขายหลักทรัพย์รวมเท่ากับ 3,244,108.71 บาท

รายงานของผู้สอบบัญชีรับอนุญาต และงบการเงิน

เสนอ ผู้ถือหุ้นหน่วยลงทุนของกองทุนเปิดบัวหลวงธนคม

ความเห็น

ข้าพเจ้าได้ตรวจสอบงบการเงินของกองทุนเปิดบัวหลวงธนคม (“กองทุน”) ซึ่งประกอบด้วย งบดุล และงบประกอบรายละเอียดเงินลงทุน ณ วันที่ 14 สิงหาคม 2563 งบกำไรขาดทุน งบแสดงการเปลี่ยนแปลงสินทรัพย์สุทธิ งบกระแสเงินสด และข้อมูลทางการเงินที่สำคัญสำหรับปีสิ้นสุดวันเดียวกัน และหมายเหตุประกอบงบการเงิน รวมถึงสรุปนโยบายการบัญชีที่สำคัญ

ข้าพเจ้าเห็นว่า งบการเงินข้างต้นนี้แสดงฐานะการเงินของกองทุนเปิดบัวหลวงธนคม ณ วันที่ 14 สิงหาคม 2563 ผลการดำเนินงาน การเปลี่ยนแปลงสินทรัพย์สุทธิ กระแสเงินสด และข้อมูลทางการเงินที่สำคัญสำหรับปีสิ้นสุดวันเดียวกัน โดยถูกต้องตามที่ควรในสาระสำคัญตามมาตรฐานการรายงานทางการเงิน

เกณฑ์ในการแสดงความเห็น

ข้าพเจ้าได้ปฏิบัติตามตรวจสอบตามมาตรฐานการสอบบัญชี ความรับผิดชอบของข้าพเจ้าได้กล่าวไว้ในวรรคความรับผิดชอบของผู้สอบบัญชีต่อการตรวจสอบงบการเงินในรายงานของข้าพเจ้า ข้าพเจ้ามีความเป็นอิสระจากกองทุนตามข้อกำหนดจรรยาบรรณของประกอบวิชาชีพบัญชีที่กำหนดโดยสภาวิชาชีพบัญชี ในส่วนที่เกี่ยวข้องกับการตรวจสอบงบการเงิน และข้าพเจ้าได้ปฏิบัติตามความรับผิดชอบด้านจรรยาบรรณอื่นๆ ซึ่งเป็นไปตามข้อกำหนดเหล่านี้ ข้าพเจ้าเชื่อว่าหลักฐานการสอบบัญชีที่ข้าพเจ้าได้รับเพียงพอและเหมาะสมเพื่อใช้เป็นเกณฑ์ในการแสดงความเห็นของข้าพเจ้า

ข้อมูลอื่น

ผู้บริหารเป็นผู้รับผิดชอบต่อข้อมูลอื่น ข้อมูลอื่นประกอบด้วย ข้อมูลซึ่งรวมอยู่ในรายงานประจำปี แต่ไม่รวมถึงงบการเงิน และรายงานของผู้สอบบัญชีที่อยู่ในรายงานประจำปีนั้น ข้าพเจ้าคาดว่าข้าพเจ้าจะได้รับรายงานประจำปีภายหลังวันที่ในรายงานของผู้สอบบัญชี

ความเห็นของข้าพเจ้าต่องบการเงินไม่ครอบคลุมถึงข้อมูลอื่น และข้าพเจ้าไม่ได้ให้ความเชื่อมั่นต่อข้อมูลอื่น

ความรับผิดชอบของข้าพเจ้าที่เกี่ยวข้องเนื่องกับการตรวจสอบงบการเงินคือ การอ่านและพิจารณาว่าข้อมูลอื่นมีความขัดแย้งที่มีสาระสำคัญกับงบการเงินหรือกับความรู้ที่ได้รับจากการตรวจสอบของข้าพเจ้า หรือปรากฏว่าข้อมูลอื่นมีการแสดงข้อมูลที่ขัดต่อข้อเท็จจริงอันเป็นสาระสำคัญหรือไม่

เมื่อข้าพเจ้าได้อ่านรายงานประจำปี หากข้าพเจ้าสรุปได้ว่ามีการแสดงข้อมูลที่ขัดต่อข้อเท็จจริงอันเป็นสาระสำคัญ ข้าพเจ้าต้องสื่อสารเรื่องดังกล่าวกับผู้บริหารเพื่อให้ผู้บริหารดำเนินการแก้ไขข้อมูลที่แสดงขัดต่อข้อเท็จจริง

ความรับผิดชอบของผู้บริหารต่องบการเงิน

ผู้บริหารมีหน้าที่รับผิดชอบในการจัดทำและนำเสนองบการเงินเหล่านี้โดยถูกต้องตามที่ควรตามมาตรฐานการรายงานทางการเงิน และรับผิดชอบเกี่ยวกับการควบคุมภายในที่ผู้บริหารพิจารณาว่าจำเป็นเพื่อให้สามารถจัดทำงบการเงินที่ปราศจากการแสดงข้อมูลที่ขัดต่อข้อเท็จจริงอันเป็นสาระสำคัญไม่ว่าจะเกิดจากการทุจริตหรือข้อผิดพลาด

ในการจัดทำงบการเงิน ผู้บริหารรับผิดชอบในการประเมินความสามารถของกองทุนในการดำเนินงานต่อเนื่อง การเปิดเผยเรื่องที่เกี่ยวข้องกับการดำเนินงานต่อเนื่อง (ตามความเหมาะสม) และการใช้เกณฑ์การบัญชีสำหรับการดำเนินงานต่อเนื่องเว้นแต่ผู้บริหารมีความตั้งใจที่จะเลิกกองทุนหรือหยุดดำเนินงานหรือไม่สามารถดำเนินงานต่อเนื่องต่อไปได้

ความรับผิดชอบของผู้สอบบัญชีต่อการตรวจสอบงบการเงิน

การตรวจสอบของข้าพเจ้ามีวัตถุประสงค์เพื่อให้ได้ความเชื่อมั่นอย่างสมเหตุสมผลว่างบการเงินโดยรวมปราศจากการแสดงข้อมูลที่ขัดต่อข้อเท็จจริงอันเป็นสาระสำคัญหรือไม่ ไม่ว่าจะเกิดจากการทุจริตหรือข้อผิดพลาด และเสนอรายงานของผู้สอบบัญชีซึ่งรวมความเห็นของข้าพเจ้าอยู่ด้วย ความเชื่อมั่นอย่างสมเหตุสมผลคือความเชื่อมั่นในระดับสูงแต่ไม่ได้เป็นการรับประกันว่าการปฏิบัติงานตรวจสอบตามมาตรฐานการสอบบัญชีจะสามารถตรวจพบข้อมูลที่ขัดต่อข้อเท็จจริงอันเป็นสาระสำคัญที่มีอยู่ได้เสมอไป ข้อมูลที่ขัดต่อข้อเท็จจริงอาจเกิดจากการทุจริตหรือข้อผิดพลาดและถือว่ามีสาระสำคัญเมื่อคาดการณ์ได้อย่างสมเหตุสมผลว่ารายการที่ขัดต่อข้อเท็จจริงแต่ละรายการหรือทุกรายการรวมกันจะมีผลต่อการตัดสินใจทางเศรษฐกิจของผู้ใช้งบการเงินจากการใช้งบการเงินเหล่านี้

ในการตรวจสอบของข้าพเจ้าตามมาตรฐานการสอบบัญชี ข้าพเจ้าได้ใช้ดุลยพินิจและการสังเกตและสงสัยเยี่ยงผู้ประกอบวิชาชีพตลอดการตรวจสอบ การปฏิบัติงานของข้าพเจ้ารวมถึง

- ระบุและประเมินความเสี่ยงจากการแสดงข้อมูลที่ขัดต่อข้อเท็จจริงอันเป็นสาระสำคัญในงบการเงินไม่ว่าจะเกิดจากการทุจริตหรือข้อผิดพลาด ออกแบบและปฏิบัติงานตามวิธีการตรวจสอบเพื่อตอบสนองต่อความเสี่ยงเหล่านั้น และได้หลักฐานการสอบบัญชีที่เพียงพอและเหมาะสมเพื่อเป็นเกณฑ์ในการแสดงความเห็นของข้าพเจ้า ความเสี่ยงที่ไม่พบข้อมูลที่ขัดต่อข้อเท็จจริงอันเป็นสาระสำคัญซึ่งเป็นผลมาจากการทุจริตจะสูงกว่าความเสี่ยงที่เกิดจากข้อผิดพลาด เนื่องจากการทุจริตอาจเกี่ยวข้องกับการสมรู้ร่วมคิด การปลอมแปลงเอกสารหลักฐาน การตั้งใจละเว้นการแสดงผล การแสดงผลที่ไม่ตรงตามข้อเท็จจริงหรือการแทรกแซงการควบคุมภายใน
- ทำความเข้าใจในระบบการควบคุมภายในที่เกี่ยวข้องกับการตรวจสอบ เพื่อออกแบบวิธีการตรวจสอบที่เหมาะสมกับสถานการณ์แต่ไม่ใช่เพื่อวัตถุประสงค์ในการแสดงความเห็นต่อความมีประสิทธิภาพของการควบคุมภายในของกองทุน
- ประเมินความเหมาะสมของนโยบายการบัญชีที่ผู้บริหารใช้และความสมเหตุสมผลของประมาณการทางบัญชีและการเปิดเผยข้อมูลที่เกี่ยวข้องซึ่งจัดทำขึ้นโดยผู้บริหาร

- สรุปเกี่ยวกับความเหมาะสมของการใช้เกณฑ์การบัญชีสำหรับการดำเนินงานต่อเนื่องของผู้บริหารและจากหลักฐานการสอบบัญชีที่ได้รับ สรุปว่ามีความไม่แน่นอนที่มีสาระสำคัญเกี่ยวกับเหตุการณ์หรือสถานการณ์ที่อาจเป็นเหตุให้เกิดข้อสงสัยอย่างมีนัยสำคัญต่อความสามารถของกองทุนในการดำเนินงานต่อเนื่องหรือไม่ ถ้าข้าพเจ้าได้ข้อสรุปว่ามีความไม่แน่นอนที่มีสาระสำคัญ ข้าพเจ้าต้องกล่าวไว้ในรายงานของผู้สอบบัญชีของข้าพเจ้าโดยให้ข้อสังเกตถึงการเปิดเผยข้อมูลในงบการเงินที่เกี่ยวข้อง หรือถ้าการเปิดเผยดังกล่าวไม่เพียงพอ ความเห็นของข้าพเจ้าจะเปลี่ยนแปลงไป ข้อสรุปของข้าพเจ้าขึ้นอยู่กับหลักฐานการสอบบัญชีที่ได้รับจนถึงวันที่ในรายงานของผู้สอบบัญชีของข้าพเจ้า อย่างไรก็ตาม เหตุการณ์หรือสถานการณ์ในอนาคตอาจเป็นเหตุให้กองทุนต้องหยุดการดำเนินงานต่อเนื่อง
- ประเมินการนำเสนอ โครงสร้างและเนื้อหาของงบการเงินโดยรวม รวมถึงการเปิดเผยข้อมูลว่างบการเงินแสดงรายการและเหตุการณ์ในรูปแบบที่ทำให้มีการนำเสนอข้อมูลโดยถูกต้องตามที่ควรหรือไม่

ข้าพเจ้าได้สื่อสารกับผู้บริหารในเรื่องต่างๆ ที่สำคัญ ซึ่งรวมถึงขอบเขตและช่วงเวลาของการตรวจสอบตามที่ได้วางแผนไว้ ประเด็นที่มีนัยสำคัญที่พบจากการตรวจสอบรวมถึงข้อบกพร่องที่มีนัยสำคัญในระบบการควบคุมภายในหากข้าพเจ้าได้พบในระหว่างการตรวจสอบของข้าพเจ้า



(นายเทอดทอง เทพมังกร)

ผู้สอบบัญชีรับอนุญาต เลขทะเบียน 3787

บริษัท พีวี ออดิท จำกัด

กรุงเทพฯ 31 สิงหาคม 2563

กองทุนเปิดบัวหลวงธนม

งบดุล

ณ วันที่ 14 สิงหาคม 2563

	หมายเหตุ	บาท	
		2563	2562
สินทรัพย์			
เงินลงทุนตามมูลค่ายุติธรรม (ราคาทุน 794,450,400.59 บาท			
ในปี 2563 และ 895,751,105.79 บาท ในปี 2562)	3, 7, 8	633,670,234.64	827,609,486.26
เงินฝากธนาคาร	6, 7	22,507,498.18	46,320,136.56
ลูกหนี้			
จากเงินปันผลและดอกเบี๋ย	7	1,219,338.11	35,269.37
จากการขายเงินลงทุน	7	1,644,085.43	13,848,281.24
รวมสินทรัพย์		<u>659,041,156.36</u>	<u>887,813,173.43</u>
หนี้สิน			
เจ้าหนี้			
จากการซื้อเงินลงทุน	7	20,984,349.38	25,310,769.60
จากการรับซื้อคืนหน่วยลงทุน		165,165.06	659,547.57
ค่าใช้จ่ายค้างจ่าย	7	533,828.19	711,085.50
ภาษีเงินได้ค้างจ่าย		1,692.12	-
หนี้สินอื่น		13,754.61	43,037.34
รวมหนี้สิน		<u>21,698,789.36</u>	<u>26,724,440.01</u>
สินทรัพย์สุทธิ		<u>637,342,367.00</u>	<u>861,088,733.42</u>
สินทรัพย์สุทธิ:			
ทุนที่ได้รับจากผู้ถือหน่วยลงทุน		462,854,432.12	484,970,554.75
กำไร(ขาดทุน)สะสม			
บัญชีปรับสมดุล		531,311,544.77	544,820,547.58
ขาดทุนสะสมจากการดำเนินงาน	4	(356,823,609.89)	(168,702,368.91)
สินทรัพย์สุทธิ		<u>637,342,367.00</u>	<u>861,088,733.42</u>
สินทรัพย์สุทธิต่อหน่วย		13.7698	17.7554
จำนวนหน่วยลงทุนที่จำหน่ายแล้วทั้งหมด ณ วันสิ้นปี (หน่วย)		46,285,443.2123	48,497,055.4759

หมายเหตุประกอบงบการเงินเป็นส่วนหนึ่งของงบการเงินนี้

กองทุนเปิดบัวหลวงธนาคม

งบประกอบรายละเอียดเงินลงทุน

ณ วันที่ 14 สิงหาคม 2563

การแสดงรายละเอียดเงินลงทุนใช้การจัดกลุ่มตามประเภทของเงินลงทุนและตามประเภทของอุตสาหกรรม

ชื่อหลักทรัพย์	วันครบอายุ	จำนวนหน่วย	มูลค่ายุติธรรม (บาท)	ร้อยละของ
				มูลค่าเงินลงทุน
หลักทรัพย์จดทะเบียน				
หุ้นสามัญ				
ตลาดหลักทรัพย์แห่งประเทศไทย				
ธนาคาร			200,504,335.00	31.64
ธนาคารกรุงศรีอยุธยา จำกัด (มหาชน)		996,600	21,526,560.00	3.40
ธนาคารกรุงเทพ จำกัด (มหาชน)		529,100	56,349,150.00	8.89
ธนาคารกสิกรไทย จำกัด (มหาชน)		215,200	19,152,800.00	3.02
ธนาคารเกียรตินาคิน จำกัด (มหาชน)		154,400	6,176,000.00	0.98
ธนาคารไทยพาณิชย์ จำกัด (มหาชน)		525,700	37,981,825.00	5.99
บริษัท ทุนธนาชาติ จำกัด (มหาชน)		289,300	9,619,225.00	1.52
บริษัท ทีสโก้ไฟแนนเชียลกรุ๊ป จำกัด (มหาชน)		608,100	41,198,775.00	6.50
ธนาคารทหารไทย จำกัด (มหาชน)		8,500,000	8,500,000.00	1.34
เงินทุนและหลักทรัพย์			102,553,991.20	16.18
บริษัท เอเชียเซริมิกจีสซิ่ง จำกัด (มหาชน)		1,257,652	22,763,501.20	3.59
บริษัทบริหารสินทรัพย์ กรุงเทพพาณิชย์ จำกัด (มหาชน)		1,523,000	37,313,500.00	5.89
บริษัท เจ เอ็ม ที เน็ทเวอร์ค เซอร์วิส จำกัด (มหาชน)		320,000	8,880,000.00	1.40
บริษัท เมืองไทย แคปปิตอล จำกัด (มหาชน)		200,000	10,100,000.00	1.59
บริษัท ราชธานีลิสซิ่ง จำกัด (มหาชน)		3,401,400	13,945,740.00	2.20
บริษัท ฐิติกร จำกัด (มหาชน)		1,273,500	9,551,250.00	1.51
เทคโนโลยีสารสนเทศและการสื่อสาร			230,064,615.70	36.31
บริษัท แอดวานซ์ อินโฟร์ เซอร์วิส จำกัด (มหาชน)		307,400	58,867,100.00	9.29
บริษัท แอดวานซ์ อินโฟร์เมชั่น เทคโนโลยี จำกัด (มหาชน)		285,300	4,935,690.00	0.78
บริษัท โทเทิล แอ็คเซ็ส คอมมูนิเคชั่น จำกัด (มหาชน)		705,900	25,941,825.00	4.09
บริษัท ฮิวแมนิก้า จำกัด (มหาชน)		948,200	7,680,420.00	1.21
บริษัท อินทัช โฮลดิ้งส์ จำกัด (มหาชน)		926,400	53,268,000.00	8.41
บริษัท สามารถคอร์ปอเรชั่น จำกัด (มหาชน)		760,000	3,800,000.00	0.60
บริษัท สามารถเทลคอม จำกัด (มหาชน)		2,139,200	10,802,960.00	1.71

หมายเหตุประกอบงบการเงินเป็นส่วนหนึ่งของงบการเงินนี้

กองทุนเปิดบัวหลวงธนาคม

งบประกอบรายละเอียดเงินลงทุน

ณ วันที่ 14 สิงหาคม 2563

การแสดงรายละเอียดเงินลงทุนใช้การจัดกลุ่มตามประเภทของเงินลงทุนและตามประเภทของอุตสาหกรรม

<u>ชื่อหลักทรัพย์</u>	<u>วันครบอายุ</u>	<u>จำนวนหน่วย</u>	<u>มูลค่ายุติธรรม</u> (บาท)	<u>ร้อยละของ</u>
				<u>มูลค่าเงินลงทุน</u>
บริษัท ซิมโพนี คอมมูนิเคชั่น จำกัด (มหาชน)		4,893,085	15,951,457.10	2.52
กองทุนรวมโครงสร้างพื้นฐานโทรคมนาคม ดิจิทัล		3,298,457	48,817,163.60	7.70
ตลาดหลักทรัพย์ เอ็ม เอ ไอ				
เทคโนโลยี			40,571,300.00	6.40
บริษัท เน็ตเบย์ จำกัด (มหาชน)		1,341,200	40,571,300.00	6.40
รวมหุ้นสามัญ			573,694,241.90	90.53
พันธบัตร				
ธนาคารแห่งประเทศไทย				
งวดที่ 20/91/63 (CB20820B)	20/08/63	5,000	4,999,710.63	0.79
งวดที่ 7/364/62 (CB20903A)	03/09/63	10,000	9,997,970.28	1.58
งวดที่ 25/91/63 (CB20924B)	24/09/63	45,000	44,978,311.83	7.10
รวมพันธบัตร			59,975,992.74	9.47
รวมเงินลงทุน (ราคาทุน 794,450,400.59 บาท)			633,670,234.64	100.00

หมายเหตุประกอบงบการเงินเป็นส่วนหนึ่งของงบการเงินนี้

กองทุนเปิดบัวหลวงธนาคม

งบประกอบรายละเอียดเงินลงทุน

ณ วันที่ 14 สิงหาคม 2562

การแสดงรายละเอียดเงินลงทุนใช้การจัดกลุ่มตามประเภทของเงินลงทุนและตามประเภทของอุตสาหกรรม

ชื่อหลักทรัพย์	วันครบอายุ	จำนวนหน่วย	มูลค่ายุติธรรม (บาท)	ร้อยละของ
				มูลค่าเงินลงทุน
หลักทรัพย์จดทะเบียน				
หุ้นสามัญ				
ตลาดหลักทรัพย์แห่งประเทศไทย				
ธนาคาร			336,965,684.00	40.73
ธนาคารกรุงศรีอยุธยา จำกัด (มหาชน)		1,328,600	46,833,150.00	5.66
ธนาคารกรุงเทพ จำกัด (มหาชน)		317,900	52,453,500.00	6.34
ธนาคารกสิกรไทย จำกัด (มหาชน)		266,400	41,292,000.00	4.99
ธนาคารเกียรตินาคิน จำกัด (มหาชน)		1,002,000	70,641,000.00	8.54
ธนาคารกรุงไทย จำกัด (มหาชน)		1,369,900	23,973,250.00	2.90
บริษัท แอล เอช ไฟแนนซ์เซียล กรุ๊ป จำกัด (มหาชน)		753,200	1,031,884.00	0.13
ธนาคารไทยพาณิชย์ จำกัด (มหาชน)		522,000	64,467,000.00	7.79
บริษัท ทูมธนาชาติ จำกัด (มหาชน)		170,400	8,860,800.00	1.07
บริษัท ทีเอสไอไฟแนนซ์เซียลกรุ๊ป จำกัด (มหาชน)		276,900	27,413,100.00	3.31
เงินทุนและหลักทรัพย์			96,958,824.40	11.71
บริษัท อีออน ธนสินทรัพย์ (ไทยแลนด์) จำกัด (มหาชน)		99,400	21,271,600.00	2.57
บริษัท เอเซียเสรีมกิลส์ซิ่ง จำกัด (มหาชน)		2,205,252	54,469,724.40	6.58
บริษัท ราชธานีลิสซิ่ง จำกัด (มหาชน)		1,237,800	8,355,150.00	1.01
บริษัท จูติกร จำกัด (มหาชน)		1,273,500	12,862,350.00	1.55
เทคโนโลยีสารสนเทศและการสื่อสาร			272,126,476.40	32.87
บริษัท แอดวานซ์ อินโฟร์ เซอร์วิส จำกัด (มหาชน)		190,700	42,716,800.00	5.16
บริษัท แอ็ดวานซ์ อินโฟร์เมชั่น เทคโนโลยี จำกัด (มหาชน)		285,300	6,533,370.00	0.79
บริษัท โทเทิล แอ็คเซ็ส คอมมูนิเคชั่น จำกัด (มหาชน)		927,900	54,050,175.00	6.53
บริษัท ฮิวแมนิก้า จำกัด (มหาชน)		2,093,000	16,325,400.00	1.97
บริษัท อินทัช โฮลดิ้งส์ จำกัด (มหาชน)		721,200	46,517,400.00	5.62
บริษัท สามารถเทลคอม จำกัด (มหาชน)		2,139,200	20,643,280.00	2.49
บริษัท ซิมโพนี คอมมูนิเคชั่น จำกัด (มหาชน)		4,893,085	19,963,786.80	2.41
บริษัท ทูม คอร์ปอเรชั่น จำกัด (มหาชน)		6,561,100	40,022,710.00	4.84

หมายเหตุประกอบงบการเงินเป็นส่วนหนึ่งของงบการเงินนี้

กองทุนเปิดบัวหลวงธนาคม

งบประกอบรายละเอียดเงินลงทุน

ณ วันที่ 14 สิงหาคม 2562

การแสดงรายละเอียดเงินลงทุนใช้การจัดกลุ่มตามประเภทของเงินลงทุนและตามประเภทของอุตสาหกรรม

<u>ชื่อหลักทรัพย์</u>	<u>วันครบอายุ</u>	<u>จำนวนหน่วย</u>	<u>มูลค่ายุติธรรม</u> (บาท)	<u>ร้อยละของ</u>
				<u>มูลค่าเงินลงทุน</u>
กองทุนรวมโครงสร้างพื้นฐานโทรคมนาคม ดิจิทัล		1,424,357	25,353,554.60	3.06
ตลาดหลักทรัพย์ เอ็ม เอ ไอ				
เทคโนโลยี			46,771,875.00	5.65
บริษัท เน็ตเบย์ จำกัด (มหาชน)		1,496,700	46,771,875.00	5.65
รวมหุ้นสามัญ			752,822,859.80	90.96
พันธบัตร				
ธนาคารแห่งประเทศไทย				
งวดที่ 24/91/62 (CB19912B)	12/09/62	5,000	4,993,411.43	0.60
งวดที่ 32/91/62 (CB19N07B)	07/11/62	15,000	14,949,083.01	1.81
งวดที่ 21/182/62 (CB19N21A)	21/11/62	5,000	4,980,476.53	0.60
งวดที่ 27/91/62 (CB19O03B)	03/10/62	30,000	29,930,554.25	3.62
งวดที่ 30/91/62 (CB19O24B)	24/10/62	20,000	19,933,101.24	2.41
รวมพันธบัตร			74,786,626.46	9.04
รวมเงินลงทุน (ราคาทุน 895,751,105.79 บาท)			827,609,486.26	100.00

หมายเหตุประกอบงบการเงินเป็นส่วนหนึ่งของงบการเงินนี้

กองทุนเปิดบัวหลวงธนม

งบกำไรขาดทุน

สำหรับปีสิ้นสุดวันที่ 14 สิงหาคม 2563

	หมายเหตุ	บาท	
		2563	2562
รายได้จากการลงทุน	3		
รายได้เงินปันผล	7	34,217,438.91	29,690,778.89
รายได้ดอกเบี้ย	7	895,647.74	1,403,294.65
รวมรายได้		35,113,086.65	31,094,073.54
ค่าใช้จ่าย	3		
ค่าธรรมเนียมการจัดการ	5, 7	11,845,589.17	14,419,753.27
ค่าธรรมเนียมผู้ดูแลผลประโยชน์	5	236,911.75	288,395.00
ค่าธรรมเนียมนายทะเบียน	5, 7	947,647.18	1,153,580.21
ค่าธรรมเนียมวิชาชีพ		76,200.00	76,500.00
ภาษีเงินได้		21,797.11	-
ค่าใช้จ่ายอื่น	7	392,426.06	369,453.53
รวมค่าใช้จ่าย		13,520,571.27	16,307,682.01
รายได้จากการลงทุนสุทธิ		21,592,515.38	14,786,391.53
รายการขาดทุนสุทธิจากเงินลงทุน	3		
รายการขาดทุนสุทธิที่เกิดขึ้นจากเงินลงทุน		(117,075,209.94)	(23,535,023.52)
รายการขาดทุนสุทธิที่ยังไม่เกิดขึ้นจากเงินลงทุน		(92,638,546.42)	(5,051,764.98)
รวมรายการขาดทุนสุทธิจากเงินลงทุนที่เกิดขึ้นและที่ยังไม่เกิดขึ้น		(209,713,756.36)	(28,586,788.50)
การลดลงในสินทรัพย์สุทธิจากการดำเนินงาน		(188,121,240.98)	(13,800,396.97)

หมายเหตุประกอบงบการเงินเป็นส่วนหนึ่งของงบการเงินนี้

กองทุนเปิดบัวหลวงธณคม

งบแสดงการเปลี่ยนแปลงสินทรัพย์สุทธิ

สำหรับปีสิ้นสุดวันที่ 14 สิงหาคม 2563

	บาท	
	2563	2562
การเพิ่มขึ้น(ลดลง)ในสินทรัพย์สุทธิจากการดำเนินงานในระหว่างปี		
รายได้สุทธิจากการลงทุน	21,592,515.38	14,786,391.53
รายการขาดทุนสุทธิที่เกิดขึ้นจากเงินลงทุน	(117,075,209.94)	(23,535,023.52)
รายการขาดทุนสุทธิที่ยังไม่เกิดขึ้นจากเงินลงทุน	(92,638,546.42)	(5,051,764.98)
การลดลงสุทธิในสินทรัพย์สุทธิจากการดำเนินงาน	(188,121,240.98)	(13,800,396.97)
การเพิ่มขึ้น(ลดลง)ของทุนที่ได้รับจากผู้ถือหน่วยลงทุนในระหว่างปี		
มูลค่าหน่วยลงทุนที่ขายในระหว่างปี	74,036,745.29	40,560,600.17
มูลค่าหน่วยลงทุนที่รับซื้อคืนในระหว่างปี	(109,661,870.73)	(120,716,063.89)
การลดลงสุทธิของทุนที่ได้รับจากผู้ถือหน่วยลงทุน	(35,625,125.44)	(80,155,463.72)
การลดลงของสินทรัพย์สุทธิในระหว่างปี	(223,746,366.42)	(93,955,860.69)
สินทรัพย์สุทธิต้นปี	861,088,733.42	955,044,594.11
สินทรัพย์สุทธิปลายปี	637,342,367.00	861,088,733.42

	หน่วย	
	2563	2562
การเปลี่ยนแปลงของจำนวนหน่วยลงทุน		
(มูลค่าหน่วยละ 10 บาท)		
หน่วยลงทุน ณ วันต้นปี	48,497,055.4759	52,993,602.0322
บวก : หน่วยลงทุนที่ขายในระหว่างปี	5,081,486.0397	2,312,823.1393
หัก : หน่วยลงทุนที่รับซื้อคืนในระหว่างปี	(7,293,098.3033)	(6,809,369.6956)
หน่วยลงทุน ณ วันปลายปี	46,285,443.2123	48,497,055.4759

หมายเหตุประกอบงบการเงินเป็นส่วนหนึ่งของงบการเงินนี้

กองทุนเปิดบัวหลวงธณคม

งบกระแสเงินสด

สำหรับปีสิ้นสุดวันที่ 14 สิงหาคม 2563

	บาท	
	2563	2562
กระแสเงินสดจากกิจกรรมดำเนินงาน		
การลดลงในสินทรัพย์สุทธิจากการดำเนินงาน	(188,121,240.98)	(13,800,396.97)
ปรับกระทบการลดลงในสินทรัพย์สุทธิจากการดำเนินงาน ให้เป็นเงินสดสุทธิได้มาจาก(ใช้ไปใน)กิจกรรมดำเนินงาน		
การซื้อเงินลงทุน	(1,201,958,372.05)	(939,458,640.76)
การขายเงินลงทุน	1,186,910,714.22	982,189,199.09
ส่วนต่อมูลค่างานที่ตัดบัญชี	(726,846.91)	(987,976.34)
การ(เพิ่มขึ้น)ลดลงในลูกหนี้จากเงินปันผลและดอกเบี้ย	(1,184,068.74)	47,422.02
การ(เพิ่มขึ้น)ลดลงในลูกหนี้จากการขายเงินลงทุน	12,204,195.81	(13,848,281.24)
การเพิ่มขึ้น(ลดลง)ในเจ้าหนี้จากการซื้อเงินลงทุน	(4,326,420.22)	15,342,431.80
การเพิ่มขึ้น(ลดลง)ในเจ้าหนี้จากการรับซื้อคืนหน่วยลงทุน	(494,382.51)	659,547.57
การลดลงในค่าใช้จ่ายค้างจ่าย	(177,257.31)	(57,192.22)
การเพิ่มขึ้นในภาษีเงินได้ค้างจ่าย	1,692.12	-
การเพิ่มขึ้น(ลดลง)ในหนี้สินอื่น	(29,282.73)	3,881.61
รายการขาดทุนสุทธิที่เกิดขึ้นจากเงินลงทุน	117,075,209.94	23,535,023.52
รายการขาดทุนสุทธิตั้งแต่ยังไม่เกิดขึ้นจากเงินลงทุน	92,638,546.42	5,051,764.98
เงินสดสุทธิได้มาจากกิจกรรมดำเนินงาน	11,812,487.06	58,676,783.06
กระแสเงินสดจากกิจกรรมจัดหาเงิน		
การขายหน่วยลงทุนในระหว่างปี	74,036,745.29	40,560,600.17
การรับซื้อคืนหน่วยลงทุนในระหว่างปี	(109,661,870.73)	(120,716,063.89)
เงินสดสุทธิใช้ไปในกิจกรรมจัดหาเงิน	(35,625,125.44)	(80,155,463.72)
เงินฝากธนาคารลดลงสุทธิ	(23,812,638.38)	(21,478,680.66)
เงินฝากธนาคาร ณ วันต้นปี	46,320,136.56	67,798,817.22
เงินฝากธนาคาร ณ วันปลายปี	22,507,498.18	46,320,136.56

หมายเหตุประกอบงบการเงินเป็นส่วนหนึ่งของงบการเงินนี้

กองทุนเปิดบัวหลวงธณคม

ข้อมูลทางการเงินที่สำคัญ

สำหรับปีสิ้นสุดวันที่ 14 สิงหาคม 2563

	บาท					
	2563	2562	2561	2560	2559	2558
ข้อมูลผลการดำเนินงาน (ต่อหน่วย)						
มูลค่าสินทรัพย์สุทธิต้นปี	17.7554	18.0218	17.4961	16.8415	16.7443	18.9757
รายได้(ขาดทุน)จากกิจกรรมลงทุน						
รายได้จากการลงทุนสุทธิ *	0.4570	0.2886	0.2234	0.2480	0.3466	0.3400
รายการกำไร(ขาดทุน)สุทธิที่เกิดขึ้นจากเงินลงทุน **	(2.4801)	(0.4569)	0.3890	(0.4711)	(1.6621)	0.2305
รายการกำไร(ขาดทุน)สุทธิตั้งแต่ยังไม่เกิดขึ้นจากเงินลงทุน **	(1.9625)	(0.0981)	(0.0867)	0.8777	1.4127	(2.8019)
รายได้(ขาดทุน)จากกิจกรรมลงทุนทั้งสิ้น	(3.9856)	(0.2664)	0.5257	0.6546	0.0972	(2.2314)
มูลค่าสินทรัพย์สุทธิปลายปี	13.7698	17.7554	18.0218	17.4961	16.8415	16.7443
อัตราส่วนของกำไร(ขาดทุน)สุทธิต่อมูลค่าสินทรัพย์สุทธิ						
ถัวเฉลี่ยระหว่างปี (%)	(25.52)	(1.54)	4.19	3.31	0.48	(10.52)
อัตราส่วนการเงินที่สำคัญและข้อมูลประกอบเพิ่มเติมที่สำคัญ						
มูลค่าสินทรัพย์สุทธิปลายปี (พันบาท)	637,342	861,089	955,045	1,158,281	1,335,662	1,371,335
อัตราส่วนของค่าใช้จ่ายรวมต่อมูลค่าสินทรัพย์สุทธิ						
ถัวเฉลี่ยระหว่างปี (%)	1.83	1.82	1.82	1.84	1.83	1.84
อัตราส่วนของรายได้จากการลงทุนรวมต่อมูลค่าสินทรัพย์สุทธิ						
ถัวเฉลี่ยระหว่างปี (%)	4.76	3.46	3.02	3.34	4.03	3.61
อัตราส่วนของจำนวนถัวเฉลี่ยถ่วงน้ำหนักของการซื้อขายเงินลงทุน						
ระหว่างปีต่อมูลค่าสินทรัพย์สุทธิถัวเฉลี่ยระหว่างปี (%) ***	262.14	142.55	88.94	107.74	134.23	110.71

ข้อมูลเพิ่มเติม

* คำนวณจากจำนวนหน่วยที่จำหน่ายแล้วถัวเฉลี่ยระหว่างปี

** ข้อมูลต่อหน่วยที่รายงานอาจไม่เป็นไปในทิศทางเดียวกันกับการเปลี่ยนแปลงโดยรวมของรายการกำไรหรือขาดทุนจากการลงทุนที่เกิดขึ้นในระหว่างปี เนื่องจากช่วงเวลาของการซื้อขายหน่วยลงทุนนั้นขึ้นอยู่กับความผันผวนของราคาตลาดของเงินลงทุนในระหว่างปี

*** ไม่นับรวมเงินฝากธนาคาร และเงินลงทุนในตั๋วสัญญาใช้เงิน และการซื้อขายเงินลงทุนต้องเป็นรายการซื้อหรือขายเงินลงทุนอย่างแท้จริง ซึ่งไม่รวมถึงการซื้อโดยมีสัญญาขายคืนหรือการขายโดยมีสัญญาซื้อคืน

หมายเหตุประกอบงบการเงินเป็นส่วนหนึ่งของงบการเงินนี้

กองทุนเปิดบัวหลวงธณคม

หมายเหตุประกอบงบการเงิน

สำหรับปีสิ้นสุดวันที่ 14 สิงหาคม 2563

1. ลักษณะของกองทุนเปิดบัวหลวงธณคม

กองทุนเปิดบัวหลวงธณคม (“กองทุน”) จัดทะเบียนเป็นกองทุนรวมกับสำนักงานคณะกรรมการกำกับหลักทรัพย์และตลาดหลักทรัพย์ (“ก.ล.ต.”) เมื่อวันที่ 15 สิงหาคม 2537 มีจำนวนเงินทุนจดทะเบียน 10,000 ล้านบาท (แบ่งเป็น 1,000 ล้านหน่วยลงทุน มูลค่าหน่วยละ 10 บาท) บริษัทหลักทรัพย์จัดการกองทุนรวม บัวหลวง จำกัด (“บริษัทจัดการ”) เป็นผู้จัดการกองทุน และ ธนาคารกรุงเทพ จำกัด (มหาชน) เป็นนายทะเบียนหน่วยลงทุน โดยมีธนาคารกสิกรไทย จำกัด (มหาชน) เป็นผู้ดูแลผลประโยชน์ของกองทุน

กองทุนเป็นกองทุนรวมประเภทรับซื้อคืนหน่วยลงทุน ไม่กำหนดระยะเวลาสิ้นสุดของโครงการ โดยมีวัตถุประสงค์ที่จะลงทุนในหลักทรัพย์ประเภทตราสารแห่งทุนเฉพาะกลุ่มธนาคาร เงินทุนและหลักทรัพย์ และกลุ่มสื่อสาร โดยเฉลี่ยไม่น้อยกว่าร้อยละ 80 ของมูลค่าทรัพย์สินสุทธิของกองทุน ส่วนที่เหลือจะลงทุนในตราสารแห่งหนี้ เงินฝาก และ/หรือการหาดอกผลโดยวิธีอื่น

กองทุนมีนโยบายไม่จ่ายเงินปันผลให้แก่ผู้ถือหน่วยลงทุน

2. เกณฑ์การจัดทำงบการเงิน

งบการเงินของกองทุนจัดทำขึ้นตามมาตรฐานการรายงานทางการเงิน รวมถึงการตีความ และแนวปฏิบัติทางการบัญชีที่ประกาศใช้โดยสภาวิชาชีพบัญชี เพื่อให้เป็นไปตามหลักการบัญชีที่รับรองทั่วไปของประเทศไทย นอกจากนี้งบการเงินได้จัดทำขึ้นตามหลักเกณฑ์และรูปแบบที่กำหนดในมาตรฐานการบัญชีฉบับที่ 106 เรื่อง “การบัญชีสำหรับกิจการที่ดำเนินธุรกิจเฉพาะด้านการลงทุน”

งบการเงินของกองทุนได้จัดทำเป็นภาษาไทย และมีหน่วยเงินตราเป็นบาท ซึ่งการจัดทำงบการเงินดังกล่าวเป็นไปตามวัตถุประสงค์ของการจัดทำรายงานในประเทศ ดังนั้นเพื่อความสะดวกของผู้อ่านงบการเงินที่ไม่คุ้นเคยกับภาษาไทย กองทุนได้จัดทำงบการเงินฉบับภาษาอังกฤษขึ้นโดยแปลจากงบการเงินฉบับภาษาไทย

การประกาศใช้มาตรฐานการรายงานทางการเงินที่ออกและปรับปรุงใหม่

มาตรฐานการรายงานทางการเงินที่ออกและปรับปรุงใหม่ที่มีผลบังคับใช้ในปีปัจจุบัน

ในระหว่างปี กองทุนได้นำมาตรฐานการรายงานทางการเงินฉบับปรับปรุง (ปรับปรุง 2561) และฉบับใหม่ ซึ่งมีผลบังคับใช้สำหรับงบการเงินที่มีรอบบัญชีเริ่มในหรือหลังวันที่ 1 มกราคม 2562 มาตรฐานการรายงานทางการเงินดังกล่าวได้รับการปรับปรุงหรือจัดให้มีขึ้นเพื่อให้มีเนื้อหาเท่าเทียมกับมาตรฐานการรายงานทางการเงินระหว่างประเทศ โดยส่วนใหญ่เป็นการอธิบายให้ชัดเจนเกี่ยวกับวิธีปฏิบัติทางการบัญชีและการให้แนวปฏิบัติทางบัญชีกับผู้ใช้มาตรฐาน

ซึ่งมาตรฐานการรายงานทางการเงินฉบับใหม่มีดังนี้

<u>มาตรฐานการรายงานทางการเงิน/</u>	<u>เรื่อง</u>
<u>การตีความมาตรฐานการรายงานทางการเงิน</u>	
มาตรฐานการรายงานทางการเงิน ฉบับที่ 1	การนำมาตรฐานการรายงานทางการเงินมาใช้เป็นครั้งแรก
มาตรฐานการรายงานทางการเงิน ฉบับที่ 15	รายได้จากสัญญาที่ทำกับลูกค้า
การตีความมาตรฐานการรายงานทางการเงิน ฉบับที่ 22	รายการที่เป็นเงินตราต่างประเทศและสิ่งตอบแทนรับ หรือจ่ายล่วงหน้า

การนำมาตรฐานการรายงานทางการเงินดังกล่าวมาถือปฏิบัตินี้ไม่มีผลกระทบอย่างเป็นทางการของกองทุน
การประกาศใช้แนวปฏิบัติทางบัญชีสำหรับกองทุนรวมและกองทุนสำรองเลี้ยงชีพ

เมื่อวันที่ 26 ธันวาคม 2562 ก.ล.ต. ได้ให้ความเห็นชอบแนวปฏิบัติทางบัญชีสำหรับกองทุนรวมและกองทุนสำรองเลี้ยงชีพ
ที่ประกาศใช้โดยสมาคมบริษัทจัดการลงทุน ซึ่งให้ถือปฏิบัติกับงบการเงินสำหรับรอบระยะเวลาบัญชีที่เริ่มในหรือหลังวันที่
1 มกราคม 2563

ฝ่ายบริหารของกองทุนอยู่ระหว่างการประเมินผลกระทบต่องบการเงินในปีที่เริ่มใช้แนวปฏิบัติทางบัญชีฉบับดังกล่าว

3. สรุปนโยบายการบัญชีที่สำคัญ

การวัดค่าเงินลงทุน

เงินลงทุนจะรับรู้เป็นสินทรัพย์ด้วยจำนวนต้นทุนของเงินลงทุน ณ วันที่กองทุนมีสิทธิในเงินลงทุน ต้นทุนของเงินลงทุน
ประกอบด้วยรายจ่ายซื้อเงินลงทุนและค่าใช้จ่ายโดยตรงทั้งสิ้นที่กองทุนจ่ายเพื่อให้ได้มาซึ่งเงินลงทุนนั้น

- หลักทรัพย์ที่เป็นตราสารทุนที่มีตลาดซื้อขายคล่องรองรับ แสดงด้วยมูลค่ายุติธรรมโดยใช้ราคาซื้อขายครั้งล่าสุดของวันที่วัด
ค่าเงินลงทุน
- หลักทรัพย์ที่เป็นตราสารหนี้ แสดงด้วยมูลค่ายุติธรรมโดยใช้ราคาหรืออัตราผลตอบแทนจากการซื้อขายที่ประกาศโดย
สมาคมตลาดตราสารหนี้ไทย ณ วันที่วัดค่าเงินลงทุน
- กองทุนใช้วิธีราคาทุนตัดจำหน่ายในการกำหนดมูลค่ายุติธรรมของตราสารหนี้ ซึ่งมีอายุครบกำหนดภายใน 90 วัน นับตั้งแต
วันที่ลงทุนและไม่มีเงื่อนไขการต่ออายุเมื่อมูลค่ายุติธรรมของตราสารหนี้ไม่แตกต่างจากราคาทุนตัดจำหน่ายอย่างเป็นทางการ
สาระสำคัญ

กำไรหรือขาดทุนสุทธิที่ยังไม่เกิดขึ้นจากการปรับมูลค่าของเงินลงทุนให้เป็นมูลค่ายุติธรรมจะรับรู้ในงบกำไรขาดทุน ณ วันที่วัด
ค่าเงินลงทุน

ราคาทุนของเงินลงทุนที่จำหน่ายใช้วิธีถัวเฉลี่ยถ่วงน้ำหนัก

การรับรู้รายได้และค่าใช้จ่าย

เงินปันผลรับรู้เป็นรายได้นับแต่วันที่ประกาศจ่ายและมีสิทธิที่จะได้รับ

รายได้ดอกเบี้ยถือเป็นรายได้ตามเกณฑ์คงค้าง โดยคำนึงถึงอัตราผลตอบแทนที่แท้จริง

บัญชีส่วนเกินและส่วนต่อมูลค่าตราสารหนี้ตัดจำหน่ายตามวิธีอัตราดอกเบี้ยที่แท้จริง ซึ่งยอดที่จำหน่ายนี้แสดงเป็นรายการ
ปรับปรุงกับดอกเบี้ยรับ

ค่าใช้จ่ายรับรู้ตามเกณฑ์คงค้าง

กำไรหรือขาดทุนจากการจำหน่ายเงินลงทุนรับรู้เป็นรายได้หรือค่าใช้จ่าย ณ วันที่จำหน่ายเงินลงทุน

ภาษีเงินได้

กองทุนเสียภาษีเงินได้ตามประมวลรัษฎากรจากรายได้ตามมาตรา 40 (4) (ก) ในอัตราร้อยละ 15 ของรายได้ก่อนหักรายจ่าย
โดยมีผลบังคับใช้ตั้งแต่วันที่ 20 สิงหาคม 2562

การใช้ดุลยพินิจและการประมาณการทางบัญชี

ในการจัดทำงบการเงินให้เป็นไปตามหลักการบัญชีที่รับรองทั่วไป ฝ่ายบริหารต้องใช้ดุลยพินิจและการประมาณการหลายประการ ซึ่งมีผลกระทบต่อจำนวนเงินที่เกี่ยวข้องกับสินทรัพย์ หนี้สิน รายได้ ค่าใช้จ่าย และการเปิดเผยข้อมูลเกี่ยวกับสินทรัพย์ และหนี้สินที่อาจเกิดขึ้น ซึ่งผลที่เกิดขึ้นจริงอาจแตกต่างไปจากจำนวนที่ประมาณการไว้

การใช้ดุลยพินิจและการประมาณการในการจัดทำงบการเงินจะได้รับการทบทวนอย่างต่อเนื่อง การปรับประมาณการทางบัญชีจะบันทึกโดยวิธีเปลี่ยนทันทีเป็นต้นไป

4. ขาดทุนสะสมต้นปี

	บาท	
	2563	2562
รายได้จากการลงทุนสุทธิสะสม (เริ่มสะสม 15 ส.ค. 37)	292,783,917.57	277,997,526.04
รายการขาดทุนสุทธิที่เกิดขึ้นจากเงินลงทุนสะสม (เริ่มสะสม 15 ส.ค. 37)	(393,344,666.95)	(369,809,643.43)
รายการขาดทุนสุทธิที่ยังไม่เกิดขึ้นจากเงินลงทุนสะสม (เริ่มสะสม 15 ส.ค. 37)	(68,141,619.53)	(63,089,854.55)
ขาดทุนสะสมต้นปี	(168,702,368.91)	(154,901,971.94)

5. ค่าธรรมเนียมการจัดการ ค่าธรรมเนียมผู้ดูแลผลประโยชน์ และค่าธรรมเนียมนายทะเบียน

<u>ค่าใช้จ่าย</u>	<u>อัตราร้อยละ</u>
ค่าธรรมเนียมการจัดการ	ไม่เกิน 1.605 ต่อปี ของมูลค่าสินทรัพย์สุทธิของกองทุน
ค่าธรรมเนียมผู้ดูแลผลประโยชน์	ไม่เกิน 0.0428 ต่อปี ของมูลค่าสินทรัพย์สุทธิของกองทุน
ค่าธรรมเนียมนายทะเบียน	ไม่เกิน 0.1284 ต่อปี ของมูลค่าสินทรัพย์สุทธิของกองทุน

6. เงินฝากธนาคาร

<u>ธนาคาร</u>	บาท		อัตราดอกเบี้ย (%)	
	2563	2562	2563	2562
ธนาคารกรุงเทพ จำกัด (มหาชน)	1,873,747.65	991,036.07	0.125	0.375
ธนาคารกสิกรไทย จำกัด (มหาชน)	4,509,964.40	14,783,067.59	0.225	0.62
ธนาคารยูโอบี จำกัด (มหาชน)	16,123,786.13	30,546,032.90	0.30	0.85
รวมเงินฝากธนาคาร	22,507,498.18	46,320,136.56		

7. รายการธุรกิจกับกิจการที่เกี่ยวข้องกัน

ในระหว่างปี กองทุนมีรายการธุรกิจระหว่างกันที่สำคัญกับบริษัทจัดการ และกิจการอื่น ซึ่งมีผู้ถือหุ้น และ/หรือกรรมการเดียวกัน กับบริษัทจัดการและกองทุน รายการที่สำคัญดังกล่าวสำหรับปีสิ้นสุดวันที่ 14 สิงหาคม 2563 และ 2562 มีดังต่อไปนี้

	บาท		นโยบายการกำหนดราคา
	2563	2562	
บริษัทหลักทรัพย์จัดการกองทุนรวม บัวหลวง จำกัด			
ค่าธรรมเนียมการจัดการ	11,845,589.17	14,419,753.27	ตามเกณฑ์ที่ระบุในหนังสือชี้ชวน
ธนาคารกรุงเทพ จำกัด (มหาชน)			
ค่าธรรมเนียมนายทะเบียน	947,647.18	1,153,580.21	ตามเกณฑ์ที่ระบุในหนังสือชี้ชวน
ค่าธรรมเนียมธนาคาร	25,638.00	36,243.98	ราคาตลาด
ค่าธรรมเนียมบริการอื่นๆ	125,368.04	120,862.62	ราคาตลาด
ซื้อเงินลงทุน	113,749,301.39	30,579,754.83	ราคาตลาด
ขายเงินลงทุน	53,264,896.19	8,299,064.53	ราคาตลาด
รายได้เงินปันผล	2,249,800.00	2,077,100.00	ตามที่ประกาศจ่าย
ดอกเบี้ยรับ	3,318.67	8,938.05	ราคาตลาด
บริษัทหลักทรัพย์ บัวหลวง จำกัด (มหาชน)			
ค่านายหน้า	250,552.92	138,245.61	ราคาตลาด
กองทุนอื่นที่บริหารโดย บริษัทหลักทรัพย์จัดการกองทุนรวม บัวหลวง จำกัด			
ซื้อเงินลงทุน	-	19,927,540.20	ราคาตลาด

ณ วันที่ 14 สิงหาคม 2563 และ 2562 กองทุนมียอดคงเหลือที่มีสาระสำคัญกับกิจการที่เกี่ยวข้องกัน ดังนี้

	บาท	
	2563	2562
บริษัทหลักทรัพย์จัดการกองทุนรวม บัวหลวง จำกัด		
ค่าธรรมเนียมการจัดการค้างจ่าย	387,072.05	543,193.00
ธนาคารกรุงเทพ จำกัด (มหาชน)		
เงินลงทุน	56,349,150.00	52,453,500.00
เงินฝากธนาคาร	1,873,747.65	991,036.07
ลูกหนี้จากดอกเบี้ย	297.97	583.66
ค่าธรรมเนียมนายทะเบียนค้างจ่าย	55,144.20	72,225.94
บริษัทหลักทรัพย์ บัวหลวง จำกัด (มหาชน)		
ลูกหนี้จากการขายเงินลงทุน	1,603,259.95	-
เจ้าหนี้จากการซื้อเงินลงทุน	14,469,982.33	-

8. ข้อมูลเกี่ยวกับการซื้อขายเงินลงทุน

กองทุนได้ซื้อขายเงินลงทุนสำหรับปีสิ้นสุดวันที่ 14 สิงหาคม 2563 โดยไม่รวมเงินลงทุนในตั๋วสัญญาใช้เงินเป็นจำนวนเงิน 2,388.87 ล้านบาท (ปี 2562: จำนวนเงิน 1,921.65 ล้านบาท) โดยคิดเป็นอัตราร้อยละ 324.09 (ปี 2562: ร้อยละ 213.91) ต่อมูลค่าสินทรัพย์สุทธิถัวเฉลี่ยระหว่างปี

9. การเปิดเผยข้อมูลสำหรับเครื่องมือทางการเงิน

กองทุนไม่มีนโยบายที่จะประกอบธุรกรรมตราสารทางการเงินนอกงบดุลที่เป็นตราสารอนุพันธ์เพื่อการเก็งกำไรหรือการค้า
มูลค่ายุติธรรม

เนื่องจากสินทรัพย์และหนี้สินทางการเงินของกองทุน ณ วันที่ในงบการเงินส่วนใหญ่จัดอยู่ในประเภทระยะสั้น อีกทั้งสินทรัพย์ส่วนใหญ่เป็นหลักทรัพย์ในความต้องการของตลาดที่แสดงมูลค่ายุติธรรมโดยถือตามราคาซื้อขายกันในตลาด ดังนั้นกองทุนเชื่อว่ามูลค่าตามบัญชีของสินทรัพย์และหนี้สินทางการเงินดังกล่าวจึงแสดงมูลค่าไม่แตกต่างจากมูลค่ายุติธรรมอย่างมีสาระสำคัญ

ความเสี่ยงด้านอัตราดอกเบี้ย

ความเสี่ยงจากอัตราดอกเบี้ย คือ โอกาสที่ราคาตราสารหนี้อาจจะเพิ่มขึ้นหรือลดลง เมื่ออัตราดอกเบี้ยในท้องตลาดมีการเปลี่ยนแปลงโดยทั่วไป หากอัตราดอกเบี้ยในท้องตลาดเพิ่มสูงขึ้น ราคาตราสารหนี้จะลดลง และหากอัตราดอกเบี้ยในท้องตลาดลดลง ราคาตราสารหนี้จะมีราคาเพิ่มสูงขึ้น ยิ่งตราสารหนี้มีอายุยาวเท่าไร ราคาของตราสารหนี้ก็มีความอ่อนไหวต่อการปรับตัวของอัตราดอกเบี้ยมากขึ้นเท่านั้น

ความเสี่ยงด้านการให้สินเชื่อ

กองทุนมีความเสี่ยงที่อาจเกิดจากการที่คู่สัญญาไม่สามารถปฏิบัติตามภาระผูกพันที่ระบุไว้ในเครื่องมือทางการเงิน เนื่องจากกองทุนมีลูกหนี้ อย่างไรก็ตาม สินทรัพย์ทางการเงินดังกล่าวจะครบกำหนดในระยะเวลาอันสั้น กองทุนจึงไม่คาดว่าจะได้รับความเสียหายจากการเก็บหนี้

ความเสี่ยงด้านอัตราแลกเปลี่ยน

กองทุนไม่มีสินทรัพย์หรือหนี้สินทางการเงินที่เป็นเงินตราต่างประเทศ ดังนั้นจึงไม่มีความเสี่ยงจากอัตราแลกเปลี่ยน

ความเสี่ยงด้านตลาด

กองทุนมีความเสี่ยงด้านตลาดเนื่องจากมีเงินลงทุนในตราสารทุนและตราสารหนี้ ซึ่งผลตอบแทนของเงินลงทุนดังกล่าวขึ้นอยู่กับความผันผวนของภาวะเศรษฐกิจ การเมือง สถานการณ์ตลาดเงินและตลาดทุน ซึ่งสภาวการณ์ดังกล่าวอาจมีผลกระทบทางด้านบวกหรือด้านลบต่อผลการดำเนินงานของบริษัทที่ออกตราสาร ทั้งนี้ขึ้นอยู่กับประเภทของธุรกิจของผู้ออกตราสารว่ามีความสัมพันธ์กับความผันผวนของตลาดมากน้อยเพียงใดอันอาจทำให้ราคาของตราสารเพิ่มขึ้นหรือลดลงได้

การบริหารความเสี่ยง

กองทุนบริหารความเสี่ยงที่อาจเกิดขึ้นจากการลงทุนโดยกำหนดนโยบายการบริหารความเสี่ยง เช่น การกระจายประเภทเงินลงทุน และการวิเคราะห์ฐานะของกิจการที่จะลงทุน

10. การอนุมัติงบการเงิน

งบการเงินนี้ได้รับการอนุมัติให้ออกโดยผู้มีอำนาจของกองทุนเมื่อวันที่ 31 สิงหาคม 2563

รายชื่อบุคคลที่เกี่ยวข้องที่มีการทำธุรกรรมกับกองทุนรวมในช่วงหนึ่งปี

สิ้นสุด ณ วันที่ 14 สิงหาคม 2563

ลำดับที่	รายชื่อ
1	บริษัทหลักทรัพย์ บัวหลวง จำกัด (มหาชน)
2	ธนาคารกรุงเทพ จำกัด (มหาชน)

ผู้ลงทุนสามารถตรวจสอบการทำธุรกรรมกับบุคคลที่เกี่ยวข้องกับกองทุนรวมได้ที่บริษัทหลักทรัพย์จัดการกองทุนรวม บัวหลวง จำกัด หรือที่เว็บไซต์ของบริษัท (www.bblam.co.th) และที่เว็บไซต์ของสำนักงาน ก.ล.ต. (www.sec.or.th)

ข้อมูลการถือหน่วยลงทุนเกินข้อจำกัดการถือหน่วยลงทุน

สิ้นสุด ณ วันที่ 14 สิงหาคม 2563

- ไม่มี -

หมายเหตุ : ผู้ลงทุนสามารถตรวจสอบข้อมูลการถือหน่วยลงทุนเกินข้อจำกัดการถือหน่วยลงทุน ได้ที่ www.bblam.co.th

แบบรายงานการใช้สิทธิออกเสียง (Voting) กรณีกองทุนเป็นผู้ถือหุ้น

สำหรับรอบระยะเวลาตั้งแต่วันที่ 15 สิงหาคม 2562 ถึงวันที่ 14 สิงหาคม 2563

วันที่ ใช้สิทธิ	บริษัทที่ไปใช้สิทธิ	จำนวน ครั้งที่ เชิญ ประชุม	จำนวนครั้งที่ลงมติตามวาระ การประชุม			บันทึกเหตุผลการไม่เห็นด้วย หรืองดออกเสียง
			สนับสนุน	คัดค้าน	งดออกเสียง	
20 ส.ค. 62	บมจ. ราชธานีลิสซิ่ง	1	4	0	1	วาระที่ 5 พิจารณาเรื่องอื่นๆ (ถ้ามี) งดออกเสียง
4 ก.ย. 62	บมจ. ทูมธนาชาติ	1	8	0	1	วาระที่ 6 เรื่องอื่นๆ (ถ้ามี) งดออกเสียง
5 มี.ค. 63	บมจ. ธนาคารกรุงเทพ	1	1	0	1	วาระที่ 2 เรื่องอื่นๆ งดออกเสียง
30 มี.ค. 63	บมจ. แอควานซ์ อินโฟร้ เซอร์วิส	1	10	0	1	วาระที่ 8 พิจารณาเรื่องอื่นๆ (ถ้ามี) งดออกเสียง
31 มี.ค. 63	บมจ. โทเทิล แอ็คเซ็ส คอมมูนิเคชั่น	1	9	1	1	วาระที่ 5.2.0.0 ไม่อนุมัติแต่งตั้ง นายเพตเตอร์ บอเร่ เฟอร์เบิร์ต เนื่องจากเข้าประชุมน้อยกว่า 75% วาระที่ 8 เรื่องอื่นๆ งดออกเสียง
31 มี.ค. 63	บมจ. อินทัช โฮลดิ้งส์	1	10	0	1	วาระที่ 8 พิจารณาเรื่องอื่นๆ (ถ้ามี) งดออกเสียง
2 เม.ย. 63	บมจ. ธนาคารกสิกรไทย	1	13	0	1	วาระที่ 9 ปรึกษากิจการอื่นๆ (ถ้ามี) งดออกเสียง
23 เม.ย. 63	บมจ. จูติกร	1	10	0	1	วาระที่ 9 เรื่องอื่นๆ (ถ้ามี) งดออกเสียง
4 มิ.ย. 63	บมจ. เจ เอ็ม ที เน็ทเวอร์ค เซอร์วิสเช็ส	1	9	0	1	วาระที่ 9 พิจารณาเรื่องอื่นๆ (ถ้ามี) งดออกเสียง
16 มิ.ย. 63	บมจ. ธนาคารไทยพาณิชย์	1	6	0	0	-
19 มิ.ย. 63	บมจ. บริหารสินทรัพย์ กรุงเทพพาณิชย์	1	10	0	1	วาระที่ 9 เรื่องอื่นๆ (ถ้ามี) งดออกเสียง
25 มิ.ย. 63	บมจ. เน็ตเบย์	1	11	0	1	วาระที่ 8 พิจารณาเรื่องอื่นๆ (ถ้ามี) งดออกเสียง
26 มิ.ย. 63	บมจ. ทิสโก้ไฟแนนเชียลกรุ๊ป	1	18	0	0	-
2 ก.ค. 63	บมจ. แอควานซ์ อินโฟร้เมชั่น เทคโนโลยี	1	9	1	1	วาระที่ 5.2.0.0 ไม่อนุมัติ นายศิริพงษ์ อุ่นทรพันธุ์ เนื่องจากเข้าประชุมน้อยกว่า 75% วาระที่ 8 เรื่องอื่นๆ (ถ้ามี) งดออกเสียง
10 ก.ค. 63	บมจ. ธนาคารกรุงเทพ	1	15	0	1	วาระที่ 9 เรื่องอื่นๆ งดออกเสียง
10 ก.ค. 63	บมจ. ราชธานีลิสซิ่ง	1	15	0	1	วาระที่ 12 เรื่องอื่นๆ ถ้ามี งดออกเสียง
14 ก.ค. 63	บมจ. สามารถคอร์ปอเรชั่น	1	12	0	1	วาระที่ 8 พิจารณาเรื่องอื่นๆ (ถ้ามี) งดออกเสียง
14 ก.ค. 63	บมจ. สามารถเทลคอม	1	9	0	1	วาระที่ 8 พิจารณาเรื่องอื่นๆ (ถ้ามี) งดออกเสียง
23 ก.ค. 63	บมจ. แอควานซ์ อินโฟร้ เซอร์วิส	1	10	0	1	วาระที่ 8 พิจารณาเรื่องอื่นๆ (ถ้ามี) งดออกเสียง
24 ก.ค. 63	บมจ. อินทัช โฮลดิ้งส์	1	11	0	1	วาระที่ 9 พิจารณาเรื่องอื่นๆ (ถ้ามี) งดออกเสียง

วันที่ ใช้สิทธิ	บริษัทที่ใช้สิทธิ	จำนวน ครั้งที่ เชิญ ประชุม	จำนวนครั้งที่ลงมติตามวาระ การประชุม			บันทึกเหตุการณ์ไม่เห็นด้วย หรืองดออกเสียง
			สนับสนุน	คัดค้าน	งดออกเสียง	
29 ก.ค. 63	บมจ. ทูนครินชาติ	1	9	0	1	วาระที่ 8 เรื่องอื่นๆ งดออกเสียง
30 ก.ค. 63	บมจ. ธนาคารกรุงศรีอยุธยา	1	14	0	0	-
31 ก.ค. 63	บมจ. ซิมโพลี คอมมูนิเคชั่น	1	12	1	1	วาระที่ 5.2.0.0 ไม่อนุมัติ นายอัฟซอล บิน อับดุล ราฮิม เป็นกรรมการ เนื่องจากเข้าประชุมน้อยกว่า 75% วาระที่ 12 พิจารณาเรื่องอื่นๆ (ถ้ามี) งดออกเสียง
7 ส.ค. 63	บมจ. เอเชียเซริมกิสส์ซิ่ง	1	9	2	1	วาระที่ 5.1.0.0 ไม่อนุมัติ นายหลี่ หลง เทา เนื่องจากเข้าประชุมน้อยกว่า 75% วาระที่ 5.2.0.0 ไม่อนุมัติ นายเซน ฟง ลอง เนื่องจากเข้าประชุมน้อยกว่า 75% วาระที่ 9 พิจารณาเรื่องอื่นๆ (ถ้ามี) งดออกเสียง
7 ส.ค. 63	บมจ. ธนาคารเกียรตินาคิน	1	12	0	1	วาระที่ 10 เรื่องอื่นๆ (ถ้ามี) งดออกเสียง

การรับผลประโยชน์ตอบแทนเนื่องจากการที่กองทุนใช้บริการบุคคลอื่น (Soft Commission)

สำหรับรอบระยะเวลาตั้งแต่วันที่ 15 สิงหาคม 2562 ถึงวันที่ 14 สิงหาคม 2563

บริษัทที่ให้ผลประโยชน์	ผลประโยชน์ที่ได้รับ	เหตุผลในการรับผลประโยชน์
บริษัทหลักทรัพย์ เมย์แบงก์ กิมเอ็ง (ประเทศไทย) จำกัด (มหาชน)	Conference Call, Adhoc Update, SMS และเอกสาร Research	เพื่อประโยชน์ในการลงทุนของกองทุน
บริษัทหลักทรัพย์ ภัทร จำกัด (มหาชน)	Conference Call และเอกสาร Research	เพื่อประโยชน์ในการลงทุนของกองทุน
บริษัทหลักทรัพย์ เอเชีย พลัส จำกัด	Conference Call, SMS และเอกสาร Research	เพื่อประโยชน์ในการลงทุนของกองทุน
บริษัทหลักทรัพย์ ไทยพาณิชย์ จำกัด	Conference Call, Adhoc Update, SMS และเอกสาร Research	เพื่อประโยชน์ในการลงทุนของกองทุน
บริษัทหลักทรัพย์ บัวหลวง จำกัด (มหาชน)	Conference Call, Adhoc Update และเอกสาร Research	เพื่อประโยชน์ในการลงทุนของกองทุน
บริษัทหลักทรัพย์ ธนชาติ จำกัด (มหาชน)	Conference Call, Adhoc Update และเอกสาร Research	เพื่อประโยชน์ในการลงทุนของกองทุน
บริษัทหลักทรัพย์ ทีเอสไอ จำกัด	Conference Call, Adhoc Update, SMS และเอกสาร Research	เพื่อประโยชน์ในการลงทุนของกองทุน
บริษัทหลักทรัพย์ กสิกรไทย จำกัด (มหาชน)	Conference Call, Adhoc Update และเอกสาร Research	เพื่อประโยชน์ในการลงทุนของกองทุน
บริษัทหลักทรัพย์ ยูโอบี เคย์เฮียน (ประเทศไทย) จำกัด (มหาชน)	Conference Call, SMS และเอกสาร Research	เพื่อประโยชน์ในการลงทุนของกองทุน
บริษัทหลักทรัพย์ ยูบีเอส (ประเทศไทย) จำกัด	Conference Call, Adhoc Update และเอกสาร Research	เพื่อประโยชน์ในการลงทุนของกองทุน
บริษัทหลักทรัพย์ เครดิต สวิส (ประเทศไทย) จำกัด	Conference Call, Adhoc Update และเอกสาร Research	เพื่อประโยชน์ในการลงทุนของกองทุน
บริษัทหลักทรัพย์ ซีจีเอส-ซีไอเอ็มบี (ประเทศไทย) จำกัด	Conference Call, Adhoc Update และเอกสาร Research	เพื่อประโยชน์ในการลงทุนของกองทุน
บริษัทหลักทรัพย์ ดีบีเอส วิคเคอร์ส (ประเทศไทย) จำกัด	Conference Call และเอกสาร Research	เพื่อประโยชน์ในการลงทุนของกองทุน
บริษัทหลักทรัพย์ แมคควอรี (ประเทศไทย) จำกัด	Conference Call, Adhoc Update และเอกสาร Research	เพื่อประโยชน์ในการลงทุนของกองทุน
บริษัทหลักทรัพย์ ซี แอล เอส เอ (ประเทศไทย) จำกัด	Conference Call, Adhoc Update และเอกสาร Research	เพื่อประโยชน์ในการลงทุนของกองทุน

วันที่รวบรวมข้อมูล 31 สิงหาคม 2563



กองทุนบัวหลวง

บริษัทหลักทรัพย์จัดการกองทุนรวม บัวหลวง จำกัด
เลขที่ 175 อาคารสารคดีทาวเวอร์ ชั้น 7 ชั้น 21 และ ชั้น 26
ถนนสาทรใต้ แขวงทุ่งมหาเมฆ เขตสาทร กรุงเทพมหานคร 10120
โทรศัพท์ 0-2674-6488 โทรสาร 0-2679-5996

www.bblam.co.th