



รายงานประจำปี

กองทุนเปิดบัวหลวงโครงสร้างพื้นฐานเพื่อการเลี้ยงชีพ

IN-RMF

สำหรับรอบระยะเวลาตั้งแต่วันที่ 1 สิงหาคม 2562 ถึงวันที่ 31 กรกฎาคม 2563

สารบัญ

ความเห็นของบริษัทจัดการ	1
ข้อมูลบริษัทจัดการ	2
รายชื่อผู้จัดการกองทุน	2
ข้อมูลกองทุน	3
การแก้ไขเปลี่ยนแปลงรายละเอียดโครงการในรอบปีบัญชี	4
ความเห็นของผู้ดูแลผลประโยชน์	7
ผลการดำเนินงานของกองทุน	8
รายละเอียดการลงทุน การกู้ยืมเงิน และการก่อภาระผูกพัน	9
รายงานสรุปจำนวนเงินลงทุนในตราสารหนี้ ตราสารกึ่งหนี้กึ่งทุน หรือเงินฝาก	12
รายละเอียดและอันดับความน่าเชื่อถือของตราสารหนี้ ตราสารกึ่งหนี้กึ่งทุน หรือเงินฝาก ที่กองทุนลงทุนหรือมีไว้เป็นรายตัว	13
ค่าใช้จ่ายที่เรียกเก็บจากกองทุน	14
ข้อมูลอัตราส่วนหมุนเวียนการลงทุนของกองทุน	15
บริษัทนายหน้าที่ได้รับค่านายหน้าสูงสุดสิบอันดับแรก	16
รายงานของผู้สอบบัญชีรับอนุญาต และงบการเงิน	17
รายชื่อบุคคลที่เกี่ยวข้องที่มีการทำธุรกรรมกับกองทุนรวมในช่วงหนึ่งปี	37
ข้อมูลการถือหน่วยลงทุนเกินข้อจำกัดการถือหน่วยลงทุน	38
แบบรายงานการใช้สิทธิออกเสียง (Voting) กรณีกองทุนเป็นผู้ถือหุ้น	39
การรับผลประโยชน์ตอบแทนเนื่องจากการที่กองทุนใช้บริการบุคคลอื่น (Soft Commission)	44

ความเห็นของบริษัทจัดการ

เรียน ท่านผู้ถือหน่วยลงทุน กองทุนเปิดบัวหลวงโครงสร้างพื้นฐานเพื่อการเลี้ยงชีพ

ตลาดหุ้นโลกโดยภาพรวมยังคงได้รับปัจจัยสนับสนุนจากความคาดหวังในการฟื้นตัวของเศรษฐกิจจากนักลงทุน และอิทธิพลจากนโยบายการเงินโลกที่ผ่อนคลาย ในขณะที่สัญญาณทางเศรษฐกิจนั้นกำลังเริ่มฟื้นตัวขึ้นเป็นลำดับ หลังจากการผ่อนคลายมาตรการปิดเมือง และแรงหนุนจากมาตรการสนับสนุนขนาดใหญ่จากทางภาครัฐ ซึ่งมากถึง 7% ของ GDP โลก เป็นการกระตุ้นทางการคลังที่สูงที่สุดเป็นประวัติการณ์ โดยตัวเลขเศรษฐกิจที่ออกมาใน ภาคการบริโภคหรือยอดค้าปลีกส่งสัญญาณการฟื้นตัวได้เร็ว ในขณะที่ภาคการบริการ เช่น สายการบิน โรงแรม หรือร้านอาหารนั้น ยังคงฟื้นตัวช้ากว่ามาก ทั้งนี้ ตัวเลขการใช้จ่ายใช้สอยที่ดี ส่วนหนึ่งเป็นผลมาจาก Pent Up Demand และจากมาตรการกระตุ้นเศรษฐกิจ ทำให้หลังจากนี้การฟื้นตัวอาจจะชะลอลงได้บ้าง แต่จะสะท้อน Demand ที่แท้จริงมากขึ้น

จุดเปลี่ยนสำคัญที่จะทำให้ประชาชนมีความมั่นใจในการกลับมาใช้ชีวิตได้ตามปกติ จึงอยู่ที่พัฒนาการทางการแพทย์ในการผลิตวัคซีนต้านไวรัสโคโรนา (COVID-19) ซึ่งที่ผ่านมาแล้วมีพัฒนาการเชิงบวกออกมาอย่างต่อเนื่อง โดยปัจจุบันมีบริษัทที่อยู่ระหว่างวิจัยและทดลองผลิตวัคซีนมากกว่า 170 บริษัท ทำให้มีโอกาสมากขึ้นที่จะสามารถผลิตเพื่อใช้ได้ภายในปี 2564 ทั้งนี้ การมีระบบการสนับสนุนทางการแพทย์ที่ดีขึ้น และตัวเลขค่าเฉลี่ยอายุของผู้ติดเชื้อที่ลดลง ทำให้อัตราการเสียชีวิตนั้นไม่สูงเหมือนในช่วงแรก รวมถึงการที่ประชาชนใส่ใจในความปลอดภัยและสุขลักษณะมากขึ้น ทำให้รัฐบาลไม่จำเป็นต้องปิดเมืองแบบเด็ดขาด ซึ่งเป็นสิ่งที่กระทบการฟื้นตัวของเศรษฐกิจเป็นอย่างมาก ดังนั้น หากเศรษฐกิจยังคงสามารถขับเคลื่อนการฟื้นตัวไปได้ต่อเนื่องจนทางการแพทย์สามารถผลิตวัคซีนหรือประชาชนมีภูมิคุ้มกันหมู่ได้ เศรษฐกิจจะมีความฟื้นตัวจากวิกฤตโดยไม่สร้างความเสียหายไว้มากเกินไป

แนวโน้มการลงทุนในช่วงครึ่งหลังของปี 2563 ตลาดสินทรัพย์เสี่ยงจะยังคงได้รับแรงหนุนจากสภาพคล่องในระบบ โดยมีความเป็นไปได้ที่จะเห็นนโยบายการเงินกลับมาเข้มงวด เนื่องจากยังคงมีความจำเป็นในการมีนโยบายการเงินและการคลังช่วยประคับประคองเศรษฐกิจ ทั้งนี้ ระดับ Valuation ที่เพิ่มขึ้นมาเร็วและอยู่ในระดับที่สูงกว่าค่าเฉลี่ยในตลาดหุ้นหลัก รวมถึงตลาดหุ้นไทย ทำให้ Upside ในช่วงสั้นอาจจะมีจำกัด โดยสิ่งที่ตลาดกำลังจับตามองต่อไป คือ พัฒนาการของสถานการณ์การแพร่ระบาด และการฟื้นตัวของเศรษฐกิจว่าจะช้าหรือเร็วกว่าที่คาดหวังไว้อย่างไร รวมทั้งปัจจัยที่กำลังใกล้เข้ามาอย่างการเลือกตั้งประธานาธิบดีของสหรัฐฯ ในช่วงปลายปี ซึ่งจะเป็นปัจจัยที่กระทบกับตลาดในระยะสั้น

สำหรับตลาดหุ้นไทย ปรับลดลงเล็กน้อย -0.8% ในเดือนกรกฎาคม รวมถึงตั้งแต่ต้นปีปรับลดลงอยู่ที่ -15.9% นักลงทุนต่างชาติยังคงขายสุทธิที่ 1.0 หมื่นล้านบาท แต่ลดลงจากเดือนมิถุนายนที่ 2.3 หมื่นล้านบาท และเดือนพฤษภาคมที่ 3.2 หมื่นล้านบาท กลยุทธ์การลงทุนในช่วงนี้ยังมีความ Selective เนื่องจากตลาดได้รับรู้การฟื้นตัวของเศรษฐกิจไปล่วงหน้าบ้างแล้ว และการฟื้นตัวหลังจากนี้อาจจะชะลอลง ทำให้ตลาดยังเผชิญกับความผันผวนได้ ขณะที่ระดับ Valuation แม้อยู่สูงกว่าค่าเฉลี่ยปกติของตลาด แต่มีแนวโน้มที่จะยืนระดับได้จากสภาพคล่องทางการเงิน การลงทุนจึงควรเลือกเน้นหุ้นที่มีพื้นฐานแข็งแกร่ง และให้ความสำคัญกับธุรกิจที่มีผลประกอบการดี หรือมีแนวโน้มผลประกอบการกลับมาฟื้นตัวเร็วกว่าที่คาดการณ์ไว้

สำหรับการลงทุนตั้งแต่วันที่ 1 สิงหาคม 2562 ถึงวันที่ 31 กรกฎาคม 2563 กองทุนเปิดบัวหลวงโครงสร้างพื้นฐานเพื่อการเลี้ยงชีพ มีมูลค่าทรัพย์สินสุทธิ ณ วันที่ 31 กรกฎาคม 2563 เท่ากับ 7,251.07 ล้านบาท หรือ 24.7804 บาทต่อหน่วยลงทุน

กองทุนบัวหลวง ขอกราบขอบพระคุณท่านผู้ถือหน่วยลงทุนทุกท่านที่ให้ความไว้วางใจ และขอให้คำมั่นว่าบริษัทจะบริหารกองทุนด้วยความระมัดระวัง รอบคอบ ภายใต้กฎเกณฑ์ต่างๆ ที่กำหนด และยึดมั่นในจรรยาบรรณวิชาชีพโดยเคร่งครัด

Fund Management

กองทุนบัวหลวง

ข้อมูลบริษัทจัดการ

บริษัทหลักทรัพย์จัดการกองทุนรวม บัวหลวง จำกัด จดทะเบียนเป็นบริษัทจำกัดเลขที่ 0105535049700 เมื่อวันที่ 19 มีนาคม พ.ศ. 2535 ด้วยทุนจดทะเบียน 100 ล้านบาท โดยได้รับชำระเต็มมูลค่าแล้ว และได้รับอนุญาตจากกระทรวงการคลัง ให้ประกอบธุรกิจหลักทรัพย์ประเภทกิจการจัดการลงทุนตามใบอนุญาตเลขที่ ลค-0005-02 เมื่อวันที่ 15 มกราคม พ.ศ. 2553

รายชื่อผู้ถือหุ้น	ร้อยละ
1. ธนาคารกรุงเทพ จำกัด (มหาชน)	75.0
2. บริษัท กรุงเทพประกันชีวิต จำกัด (มหาชน)	10.0
3. Asia Financial Holdings Ltd.	10.0
4. บริษัท กรุงเทพประกันภัย จำกัด (มหาชน)	5.0

รายชื่อผู้จัดการกองทุน

รายชื่อผู้จัดการกองทุน	วันที่เริ่มบริหารกองทุนนี้
1. นายพีรพงศ์ จิระเสวีจินดา	1 มิถุนายน 2552
2. นางสาวสุดารัตน์ ทิพย์เทอดธนา	23 พฤษภาคม 2551
3. นางสาวรุ่งนภา เสถียรบุญกุล	16 มิถุนายน 2558
4. นายเจฟ สุทธิโสภณ	27 ธันวาคม 2555
5. นางสาววนาลี ตรีสัมพันธ์	1 เมษายน 2559
6. นายชัชวาล สิมะธัมมันธ์	2 มกราคม 2563

ข้อมูลกองทุน

กองทุนเปิดบัวหลวงโครงสร้างพื้นฐานเพื่อการเลี้ยงชีพ เป็นกองทุนซึ่งบริษัทหลักทรัพย์จัดการกองทุนรวม บัวหลวง จำกัด ได้รับอนุมัติจากสำนักงาน ก.ล.ต. ให้จัดตั้งขึ้น เพื่อระดมเงินจากผู้ลงทุนทั่วไป โดยมีจำนวนเงินทุนจดทะเบียน 5,000 ล้านบาท ประกอบด้วยหน่วยลงทุน 500 ล้านหน่วย มูลค่าที่ตราไว้หน่วยละ 10 บาท เป็นกองทุนรวมตราสารทุน ประเภทรับซื้อคืนหน่วยลงทุน ที่มีลักษณะเป็นกองทุนรวมเพื่อการเลี้ยงชีพ (RMF) และไม่กำหนดระยะเวลาสิ้นสุดของกองทุน

นโยบายการลงทุน กองทุนลงทุนในตราสารทุนของบริษัทซึ่งทำธุรกิจเกี่ยวเนื่องกับโครงสร้างพื้นฐานของระบบเศรษฐกิจไทย โดยเฉลี่ยในรอบปีบัญชีไม่น้อยกว่า 80% ของ NAV เช่น บริษัทในกลุ่มพลังงานและสาธารณูปโภค พัฒนาอสังหาริมทรัพย์ วัสดุก่อสร้าง สินค้าอุตสาหกรรม ขนส่งและโลจิสติกส์ เทคโนโลยีสารสนเทศและการสื่อสาร

ส่วนที่เหลือจะลงทุนในตราสารทุนของธุรกิจอื่นนอกเหนือจากธุรกิจที่เกี่ยวข้องกับโครงสร้างพื้นฐานข้างต้น และหรือลงทุนในตราสารหนี้ เงินฝาก หรือหลักทรัพย์หรือทรัพย์สินอื่น ตามที่สำนักงาน ก.ล.ต. กำหนดหรือให้ความเห็นชอบ ทั้งนี้ กองทุนจะไม่ลงทุนใน Derivatives และ Structured Note

บริษัทหลักทรัพย์จัดการกองทุนรวม บัวหลวง จำกัด จะบริหารกองทุนเปิดบัวหลวงโครงสร้างพื้นฐานเพื่อการเลี้ยงชีพ ตามข้อบังคับที่กำหนดไว้ในหนังสือชี้ชวน ตลอดจนภายใต้พระราชบัญญัติหลักทรัพย์และตลาดหลักทรัพย์ พ.ศ. 2535 และประกาศของคณะกรรมการกำกับหลักทรัพย์และตลาดหลักทรัพย์ (ก.ล.ต.) โดยมีธนาคารกสิกรไทย จำกัด (มหาชน) เป็นผู้ดูแลผลประโยชน์ของกองทุน ซึ่งจะทำหน้าที่เก็บรักษาทรัพย์สินของกองทุนและควบคุมดูแลการดำเนินงานของบริษัทจัดการอย่างใกล้ชิด

การแก้ไขเปลี่ยนแปลงรายละเอียดโครงการในรอบปีบัญชี
สำหรับระยะเวลาตั้งแต่วันที่ 1 สิงหาคม 2562 ถึงวันที่ 31 กรกฎาคม 2563

เรื่อง	รายละเอียด	วันที่มีผล
1. เพิ่มรายชื่อผู้สนับสนุนการขายหรือรับซื้อคืน จำนวน 5 ราย	1) บจ.หลักทรัพย์ ดีบีเอส วิกเคอร์ส (ประเทศไทย) 2) บมจ.หลักทรัพย์ กรุงศรี 3) บจ.หลักทรัพย์นายหน้าซื้อขายหน่วยลงทุน ฟินโนมีนา 4) บจ.หลักทรัพย์ ไทยพาณิชย์	2 กันยายน 2562 เป็นต้นไป
	5) บมจ.หลักทรัพย์ เคจีไอ (ประเทศไทย)	16 ธันวาคม 2562 เป็นต้นไป
2. หลักเกณฑ์เกี่ยวกับการขอแก้ไขเพิ่มเติมโครงการจัดการกองทุนและการขอมติผู้ถือหน่วยลงทุน	1) กำหนดหลักเกณฑ์เพิ่มเติมกรณีของบริษัทจัดการประสงค์จะขอมติผู้ถือหน่วยลงทุน โดยการจัดประชุมผู้ถือหน่วยลงทุน หรือการส่งหนังสือเพื่อขอมติ เช่น <ul style="list-style-type: none"> • การกำหนดวันประชุมผู้ถือหน่วยลงทุน หรือวันสุดท้ายของการรับหนังสือแจ้งมติ • สิทธิออกเสียง และเรื่องที่ต้องได้มติพิเศษ (มติไม่น้อยกว่า 3 ใน 4 ของจำนวนหน่วยลงทุนทั้งหมดของผู้ถือหน่วยลงทุนที่เข้าร่วมประชุมหรือที่ส่งหนังสือแจ้งมติ) 2) กำหนดกรอบการให้ความเห็นชอบแก้ไขเพิ่มเติมโครงการของสำนักงาน ก.ล.ต. ให้ชัดเจนขึ้น โดยแบ่งเป็น การแก้ไขโครงการที่ได้รับความเห็นชอบเป็นการทั่วไป และการแก้ไขโครงการที่ต้องได้รับความเห็นชอบจากสำนักงาน ก.ล.ต. ก่อน 3) กำหนดข้อความสงวนสิทธิที่บริษัทจัดการอาจเปิดเผยตั้งแต่จัดตั้งกองทุนว่าบริษัทจัดการอาจแก้ไขเพิ่มเติมโครงการได้ โดยถือว่าได้รับมติจากผู้ถือหน่วยลงทุนแล้ว	4 ตุลาคม 2562 เป็นต้นไป
3. การลดและการเพิ่มค่าธรรมเนียมหรือค่าใช้จ่ายที่กำหนดในโครงการ	1) กรณีเรียกเก็บเพิ่มขึ้นไม่เกินกว่าเพดานที่กำหนด ต้องเปิดเผยล่วงหน้าไม่น้อยกว่า 3 วันทำการ 2) กรณีเรียกเก็บเพิ่มขึ้นไม่เกินกว่า 5% ของเพดานที่กำหนด ต้องเปิดเผยล่วงหน้าไม่น้อยกว่า 60 วัน 3) กรณีเรียกเก็บเพิ่มขึ้นเกินกว่า 5% ของเพดานที่กำหนด จะต้องได้รับมติพิเศษจากผู้ถือหน่วยลงทุน 4) กรณีเรียกเก็บลดลง ต้องเปิดเผยภายใน 3 วันทำการนับจากวันที่ลดค่าธรรมเนียมหรือค่าใช้จ่าย	4 ตุลาคม 2562 เป็นต้นไป

เรื่อง	รายละเอียด	วันที่มีผล
4. การเลิกกองทุน	<ol style="list-style-type: none"> 1) กรณีมีการขายคืนหน่วยลงทุนสุทธิ หรือมีแนวโน้มว่าจะอาจมีการขายคืนหน่วยลงทุนสุทธิ เกินกว่า 2 ใน 3 ของจำนวนหน่วยลงทุนที่จำหน่ายได้แล้วทั้งหมด บริษัทจัดการอาจใช้ดุลยพินิจในการพิจารณาว่าจะเลิกหรือไม่เลิกกองทุนก็ได้ หากพิจารณาแล้วมีความเชื่อโดยสุจริตและสมเหตุสมผลว่าจะเป็นประโยชน์ต่อผู้ถือหน่วยลงทุนโดยรวม 2) ผ่อนคลายให้ระยะเวลาการจำหน่ายหลักทรัพย์หรือทรัพย์สิน ภายใน 5 วันทำการ รวบรวมเงินจากการจำหน่ายหลักทรัพย์หรือทรัพย์สิน ภายใน 10 วันทำการ และโอนย้ายการลงทุนไปยัง RMF อื่นโดยไม่ชักช้า 	4 ตุลาคม 2562 เป็นต้นไป
5. การวางทรัพย์สิน	<p>ในกรณีที่ผู้ถือหน่วยลงทุนไม่มีภูมิลำเนาในประเทศไทย และไม่ได้แจ้งไว้เป็นอย่างอื่น บริษัทจัดการจะอ้างอิงที่อยู่ของบริษัทจัดการเป็นภูมิลำเนาเพื่อการวางทรัพย์สิน ในกรณีที่ต้องมีการวางทรัพย์สิน เพื่อให้สามารถชำระบัญชีและจัดทะเบียนเลิกกองทุนได้</p>	4 ตุลาคม 2562 เป็นต้นไป
6. การลงทุนของกองทุน	<ol style="list-style-type: none"> 1) เงินฝากหรือตราสารเทียบเท่าเงินฝาก ปรับคำนิยามโดยไม่นับรวมบัตรเงินฝากและใบรับฝากเงิน 2) การคำนวณสัดส่วนการลงทุนของกองทุนรวม ตามการจัดแบ่งประเภทของกองทุน (label fund) อาจไม่นับช่วง 30 วันก่อนเลิกกองทุน และ/หรือ ช่วงระยะเวลาที่ต้องใช้ในการจำหน่ายทรัพย์สินของกองทุนเนื่องจากได้รับคำสั่งขายคืน หรือสับเปลี่ยนหน่วยลงทุน หรือเพื่อรอการลงทุน ซึ่งมีระยะเวลาไม่เกินกว่า 10 วันทำการ โดยต้องคำนึงถึงประโยชน์ของผู้ลงทุนเป็นสำคัญ 3) การคำนวณ concentration limit สำหรับการลงทุนในตราสารหนี้/ตราสารกึ่งหนี้กึ่งทุนของผู้ออกรายใดรายหนึ่ง โดยบริษัทอาจนำมูลค่าหนี้สินทางการเงิน (financial liability) ที่ออกใหม่แต่ยังไม่ปรากฏในงบการเงิน มารวมกับ financial liability ตามงบการเงินล่าสุดด้วยก็ได้ 4) รายงานกรณีทรัพย์สินที่ลงทุนขาดคุณสมบัติหรือไม่เป็นไปตามอัตราส่วนการลงทุนที่กำหนด โดยไม่ได้เกิดจากการลงทุนเพิ่ม <ul style="list-style-type: none"> • ขยายเวลาการจัดส่งรายงานข้างต้น เป็นภายใน 3 วันทำการนับแต่วันที่เกิดกรณีดังกล่าวหรือวันที่มีการแก้ไขแล้วเสร็จต่อผู้ดูแลผลประโยชน์ 	4 ตุลาคม 2562 เป็นต้นไป

เรื่อง	รายละเอียด	วันที่มีผล
	<ul style="list-style-type: none"> รายงานต่อสำนักงาน ก.ล.ต. เจาะกรณีที่ไม่สามารถแก้ไขให้เป็นไปตามหลักเกณฑ์ภายในระยะเวลาที่กำหนด ภายใน 3 วันทำการนับแต่วันที่ครบระยะเวลาที่กำหนดไว้ 	
7. ปรับปรุงข้อความการรับผลประโยชน์ตอบแทนเนื่องจากการที่กองทุนใช้บริการบุคคลอื่น (Soft Dollar/ Soft Commission)	เพื่อให้เป็นไปตามประกาศ นป.1/2562 เรื่อง แนวทางปฏิบัติสำหรับการกำหนดนโยบาย มาตรการ และระบบงานที่เกี่ยวข้องกับการกระทำที่อาจมีความขัดแย้งทางผลประโยชน์กับลูกค้าของบริษัทจัดการ และการลงทุนเพื่อเป็นทรัพย์สินของบริษัทจัดการ	16 ธันวาคม 2562 เป็นต้นไป

ความเห็นของผู้ดูแลผลประโยชน์

เรียน ผู้ถือหุ้นหน่วยลงทุน กองทุนเปิดบัวหลวงโครงสร้างพื้นฐานเพื่อการเลี้ยงชีพ

ข้าพเจ้า บมจ.ธนาคารกสิกรไทยในฐานะผู้ดูแลผลประโยชน์ได้ดูแลการจัดการ กองทุนเปิดบัวหลวงโครงสร้างพื้นฐานเพื่อการเลี้ยงชีพ ซึ่งจัดการโดย บริษัท หลักทรัพย์จัดการกองทุนรวมบัวหลวง จำกัด สำหรับระยะเวลาตั้งแต่วันที่ 1 สิงหาคม พ.ศ. 2562 ถึงวันที่ 31 กรกฎาคม พ.ศ. 2563 แล้ว

ข้าพเจ้าเห็นว่า บริษัท หลักทรัพย์จัดการกองทุนรวมบัวหลวง จำกัด ได้ปฏิบัติหน้าที่ในการจัดการ กองทุนเปิดบัวหลวงโครงสร้างพื้นฐานเพื่อการเลี้ยงชีพ เหมาะสมตามสมควรแห่ง วัตถุประสงค์ ที่ได้กำหนดไว้ในโครงการและภายใต้พระราชบัญญัติหลักทรัพย์และตลาดหลักทรัพย์ พ.ศ. 2535

ผู้ดูแลผลประโยชน์

บมจ. ธนาคารกสิกรไทย



(นายศิริวุฒิ เจียมบุรเศรษฐ์)

ผู้ช่วยผู้อำนวยการ ฝ่ายบริการธุรกิจหลักทรัพย์



(นางสาวนันทิกา กระแสร์เพิ่ม)

หัวหน้าส่วน ฝ่ายบริการธุรกิจหลักทรัพย์

วันที่ 7 สิงหาคม พ.ศ. 2563

**ผลการดำเนินงานของกองทุน
ณ วันที่ 31 กรกฎาคม 2563**

	อัตราผลตอบแทนย้อนหลัง					
	% ตามช่วงเวลา		% ต่อปี			
	3 เดือน ตั้งแต่ 30 เม.ย. 63	6 เดือน ตั้งแต่ 31 ม.ค. 63	1 ปี ตั้งแต่ 31 ก.ค. 62	3 ปี ตั้งแต่ 31 ก.ค. 60	5 ปี ตั้งแต่ 31 ก.ค. 58	10 ปี ตั้งแต่ 30 ก.ค. 53
มูลค่าหน่วยลงทุน ¹ (บาท)	24.6038	26.6067	29.6543	26.7012	22.9106	10.6554
ผลการดำเนินงาน ของ IN-RMF	0.72	-6.86	-16.39	-2.46	1.58	8.80
เกณฑ์มาตรฐาน ²	2.37	-10.12	-19.44	-2.39	1.67	8.15
ความผันผวน (Standard Deviation) ของผลการดำเนินงาน	16.41 ³	33.45 ³	24.96	16.92	15.22	15.70
ความผันผวน (Standard Deviation) ของเกณฑ์มาตรฐาน	18.55 ³	37.84 ³	27.79	18.09	16.18	16.59




























เอกสารการวัดผลการดำเนินงานของกองทุนรวมฉบับนี้ ได้จัดทำขึ้นตามมาตรฐานการวัดผลการดำเนินงานของกองทุนรวมของสมาคมบริษัทจัดการลงทุน

¹ มูลค่าหน่วยลงทุน ณ วันทำการต้นรอบที่ใช้ในการคำนวณอัตราผลตอบแทนย้อนหลัง

² เกณฑ์มาตรฐาน หมายถึง ดัชนีผลตอบแทนรวมตลาดหลักทรัพย์ (SET TRI)

³ % ต่อปี

รายละเอียดการลงทุน การกู้ยืมเงิน และการก่อภาระผูกพัน
ณ วันที่ 31 กรกฎาคม 2563


รายละเอียดการลงทุน	ระดับ CG Scoring	มูลค่าตามราคาตลาด	% NAV
หลักทรัพย์หรือทรัพย์สินในประเทศ		7,261,961,760.22	100.15
หุ้นสามัญ			
วัสดุก่อสร้าง			
บริษัท ผลิตภัณฑ์ตราเพชร จำกัด (มหาชน)		41,002,665.00	0.57
บริษัท อีสเทิร์นโพลีเมอร์ กรุ๊ป จำกัด (มหาชน)		60,089,392.00	0.83
บริษัท ปูนซิเมนต์ไทย จำกัด (มหาชน)		562,838,800.00	7.76
บริษัท ปูนซีเมนต์นครหลวง จำกัด (มหาชน)		81,946,794.00	1.13
บริษัท ทีโอเอ แพ้นท์ (ประเทศไทย) จำกัด (มหาชน)		407,154,000.00	5.62
พลังงานและสาธารณูปโภค			
บริษัท แอ็บโซลูท คลีน เอ็นเนอร์จี จำกัด (มหาชน)	-	30,818,380.00	0.43
บริษัท บางจากปิโตรเลียม จำกัด (มหาชน)		142,908,160.00	1.97
บริษัท บีซีพีจี จำกัด (มหาชน)		69,296,920.00	0.96
บริษัท บ้านปู เพาเวอร์ จำกัด (มหาชน)		136,671,610.00	1.88
บริษัท ซีเค พาวเวอร์ จำกัด (มหาชน)		18,330,995.00	0.25
บริษัท พลังงานบริสุทธิ์ จำกัด (มหาชน)		181,019,475.00	2.50
บริษัท ผลิตไฟฟ้า จำกัด (มหาชน)		376,853,700.00	5.20
บริษัท เอสโซ่ (ประเทศไทย) จำกัด (มหาชน)		72,054,080.00	0.99
บริษัท โกลบอล เพาเวอร์ ซินเนอร์ยี จำกัด (มหาชน)		158,378,850.00	2.18
บริษัท กัลฟ์ เอ็นเนอร์จี ดีเวลลอปเมนท์ จำกัด (มหาชน)		125,104,500.00	1.73
บริษัท กันกุลเอ็นจิเนียริง จำกัด (มหาชน)		16,080,000.00	0.22
บริษัท ปตท. จำกัด (มหาชน)		620,727,900.00	8.56
บริษัท ปตท.สำรวจและผลิตปิโตรเลียม จำกัด (มหาชน)		62,280,400.00	0.86
บริษัท ผลิตไฟฟ้าราชบุรีโฮลดิ้ง จำกัด (มหาชน)		156,867,650.00	2.16
บริษัท สแกน อินเตอร์ จำกัด (มหาชน)		9,016,215.00	0.12
บริษัท เอสพีซีจี จำกัด (มหาชน)		65,686,100.00	0.91
บริษัท ไทย โซลาร์ เอ็นเนอร์ยี จำกัด (มหาชน)		48,705,514.00	0.67
เทคโนโลยีสารสนเทศและการสื่อสาร			
บริษัท แอดวานซ์ อินโฟร์ เซอร์วิส จำกัด (มหาชน)		385,762,000.00	5.32
บริษัท แอ็ดวานซ์ อินฟอร์เมชั่น เทคโนโลยี จำกัด (มหาชน)		25,748,400.00	0.36
บริษัท โทเทิล แอ็คเซ็ส คอมมูนิเคชั่น จำกัด (มหาชน)		38,045,106.00	0.52
บริษัท อิวแมนิกา จำกัด (มหาชน)		42,286,580.00	0.58
บริษัท อินทัช โฮลดิ้งส์ จำกัด (มหาชน)		92,394,675.00	1.27
บริษัท สามารถคอร์ปอเรชั่น จำกัด (มหาชน)		39,352,000.00	0.54

รายละเอียดการลงทุน	ระดับ CG Scoring	มูลค่าตามราคาตลาด	% NAV
บริษัท สามารถเทลคอม จำกัด (มหาชน)		31,869,200.00	0.44
บริษัท ซิมโพนี คอมมูนิเคชั่น จำกัด (มหาชน)		9,176,049.14	0.13
บริษัท ทู คอร์ปอเรชั่น จำกัด (มหาชน)		78,692,544.00	1.09
พัฒนาอสังหาริมทรัพย์			
บริษัท อมตะ วิเอ็น จำกัด (มหาชน)		28,885,140.00	0.40
บริษัท เอพี (ไทยแลนด์) จำกัด (มหาชน)		181,268,175.00	2.50
บริษัท แอสเสท เวิร์ด คอร์ป จำกัด (มหาชน)	-	81,135,258.00	1.12
บริษัท เฟรเซอร์ส พร็อพเพอร์ตี้ (ประเทศไทย) จำกัด (มหาชน)		47,409,934.50	0.65
บริษัท แลนด์แอนด์เฮ้าส์ จำกัด (มหาชน)		127,486,460.00	1.76
บริษัท เอ็ม บี เค จำกัด (มหาชน)		44,707,840.00	0.62
บริษัท เดอะ แพลทินัม กรุ๊ป จำกัด (มหาชน)		25,056,108.00	0.35
บริษัท สวนอุตสาหกรรมโรจนะ จำกัด (มหาชน)		39,471,420.00	0.54
บริษัท สิงห์ เอสเตท จำกัด (มหาชน)		9,199,231.00	0.13
บริษัท เอสซี แอสเสท คอร์ปอเรชั่น จำกัด (มหาชน)		85,536,936.00	1.18
บริษัท ยูนิ เวนเจอร์ จำกัด (มหาชน)		46,350,920.00	0.64
บริษัท ดับบลิวเอชเอ คอร์ปอเรชั่น จำกัด (มหาชน)		87,509,618.00	1.21
ขนส่งและโลจิสติกส์			
บริษัท เอเชีย เอวิเอชั่น จำกัด (มหาชน)		70,242,661.00	0.97
บริษัท ท่าอากาศยานไทย จำกัด (มหาชน)		207,854,000.00	2.87
บริษัท การบินกรุงเทพ จำกัด (มหาชน)		45,959,100.00	0.63
บริษัท บีทีเอส กรุ๊ป โฮลดิ้งส์ จำกัด (มหาชน)		337,264,200.00	4.65
บริษัท ปริมา มารีน จำกัด (มหาชน)		197,014,825.00	2.72
ตลาดหลักทรัพย์ เอ็ม เอ ไอ			
บริษัท เน็ตเบย์ จำกัด (มหาชน)		415,377,000.00	5.73
หน่วยลงทุนกองทุนรวมโครงสร้างพื้นฐาน			
เทคโนโลยีสารสนเทศและการสื่อสาร			
กองทุนรวมโครงสร้างพื้นฐานโทรคมนาคม ดิจิทัล	-	49,897,950.00	0.69
พันธบัตร			
ธนาคารแห่งประเทศไทย	-	459,796,428.41	6.34
เงินฝากธนาคาร			
อันดับความน่าเชื่อถือ AAA	-	163,129,403.04	2.25
อันดับความน่าเชื่อถือ AA+(tha)	-	324,250,498.13	4.47
มูลค่าทรัพย์สินสุทธิ (บาท)		7,251,066,783.36	
มูลค่าหน่วยลงทุน (บาทต่อหน่วยลงทุน)		24.7804	

คำอธิบาย Corporate Governance Scoring

Corporate Governance Scoring (CG Scoring) คือ ระดับความสามารถการกำกับดูแลกิจการที่ดีของบริษัทจดทะเบียนไทยจัดทำขึ้นโดยสมาคมส่งเสริมสถาบันกรรมการบริษัทไทย (IOD) คัดคะแนนจากหลักเกณฑ์ 5 หมวด ได้แก่ สิทธิของผู้ถือหุ้น การปฏิบัติต่อผู้ถือหุ้นอย่างเท่าเทียมกัน บทบาทของผู้มีส่วนได้เสีย การเปิดเผยข้อมูลและความโปร่งใส และความรับผิดชอบของคณะกรรมการ โดยระดับคะแนนที่ปรากฏอ้างอิงตามรายงานการกำกับดูแลกิจการบริษัทจดทะเบียน ประจำปี 2562

CG Scoring ที่เผยแพร่ตามรายงานดังกล่าวประกอบด้วย 3 ระดับ คือ



หมายถึง ดี (Good)

หมายถึง ดีมาก (Very Good)

หมายถึง ดีเลิศ (Excellent)

**รายงานสรุปจำนวนเงินลงทุนในตราสารหนี้ ตราสารกึ่งหนี้กึ่งทุน หรือเงินฝาก
ณ วันที่ 31 กรกฎาคม 2563**

กลุ่มของตราสาร	มูลค่า ตามราคาตลาด (ล้านบาท)	% NAV
1. กลุ่มตราสารภาครัฐไทยและตราสารภาครัฐต่างประเทศ	459.80	6.34
2. กลุ่มตราสารของธนาคารที่มีกฎหมายเฉพาะจัดตั้งขึ้น ธนาคารพาณิชย์ หรือบริษัทเงินทุนเป็นผู้ออก ผู้รับรองผู้รับอ่าวัด ผู้สลักหลัง หรือผู้ค้ำประกัน	163.13	2.25
3. กลุ่มตราสารที่มีอันดับความน่าเชื่อถืออยู่ในอันดับที่สามารถลงทุนได้	-	-
4. กลุ่มตราสารที่มีอันดับความน่าเชื่อถือต่ำกว่าอันดับที่สามารถลงทุนได้ หรือไม่ได้รับการจัดอันดับความน่าเชื่อถือ	-	-
5. ตราสารที่ไม่มีคุณสมบัติตามประกาศคณะกรรมการกำกับตลาดทุน เรื่องการลงทุนของกองทุน	-	-
สัดส่วนการลงทุนสูงสุดในกลุ่ม 4. ที่คาดว่าจะลงทุนในเดือนสิงหาคม 2563	-	-

รายละเอียดและอันดับความน่าเชื่อถือของตราสารหนี้ ตราสารกึ่งหนี้กึ่งทุน หรือเงินฝาก
ที่กองทุนลงทุนหรือมีไว้เป็นรายตัว

ณ วันที่ 31 กรกฎาคม 2563

ประเภท	ผู้ออก	ผู้ค้า ประกัน/ ผู้รับรอง/ ผู้สลักหลัง	วันครบ กำหนด	อันดับ ความ น่าเชื่อถือ	มูลค่าหน้าตัว	มูลค่า ตามราคาตลาด
1. พันธบัตร	ธนาคารแห่งประเทศไทย	-	20/08/20	AAA	300,000,000.00	299,934,035.06
2. พันธบัตร	ธนาคารแห่งประเทศไทย	-	27/08/20	AAA	60,000,000.00	59,981,413.98
3. พันธบัตร	ธนาคารแห่งประเทศไทย	-	29/10/20	AAA	80,000,000.00	79,905,017.02
4. พันธบัตร	ธนาคารแห่งประเทศไทย	-	29/10/20	AAA	20,000,000.00	19,975,962.35
5. เงินฝากธนาคาร	ธนาคารกรุงเทพ จำกัด (มหาชน)	-	-	AA+(tha)	-	(3,756,899.54)
6. เงินฝากธนาคาร	ธนาคารกสิกรไทย จำกัด (มหาชน)	-	-	AA+(tha)	-	328,007,397.67
7. เงินฝากธนาคาร	ธนาคารยูโอบี จำกัด (มหาชน)	-	-	AAA	-	163,129,403.04

ตารางแสดงอันดับความน่าเชื่อถือ (Credit Rating) ในระดับที่สามารถลงทุนได้ (Investment Grade)

อันดับความน่าเชื่อถือ (Credit Rating) คือข้อมูลบอกระดับความสามารถในการชำระหนี้ ซึ่งแบ่งเป็นความเสี่ยงด้านเครดิตของผู้ออกตราสารหนี้ (Issuer Rating) และตัวตราสารหนี้แต่ละรุ่น (Issue Rating) ซึ่งจัดทำโดยบริษัทจัดอันดับความน่าเชื่อถือ (Credit Rating Agency: CRA)

Fitch	TRIS/ S&P's	Moody's	คำอธิบาย
AAA (tha)	AAA	Aaa	อันดับเครดิตสูงสุด แสดงถึงระดับความเสี่ยงจากการลงทุนที่ต่ำที่สุด มีความสามารถสูงสุดในการชำระเงินต้นและดอกเบี้ยตามกำหนดเวลา
AA+ (tha)	AA+	Aa1	อันดับเครดิตรองลงมา และถือว่ามีความเสี่ยงจากการลงทุนที่ต่ำมากที่จะไม่สามารถชำระหนี้ได้ตามกำหนด
AA (tha)	AA	Aa2	
AA- (tha)	AA-	Aa3	
A+ (tha)	A+	A1	ความเสี่ยงอยู่ในระดับต่ำ
A (tha)	A	A2	
A- (tha)	A-	A3	
BBB+ (tha)	BBB+	Baa1	ระดับความเสี่ยงและความสามารถในการชำระหนี้อยู่ในระดับปานกลาง
BBB (tha)	BBB	Baa2	
BBB- (tha)	BBB-	Baa3	

หมายเหตุ :

- อันดับความน่าเชื่อถือจาก AA ถึง BBB อาจมีเครื่องหมายบวก (+) หรือ ลบ (-) หรือเลข 1-3 เพื่อจำแนกความแตกต่างของคุณภาพของอันดับความน่าเชื่อถือภายในระดับเดียวกัน
- อันดับความน่าเชื่อถือของ Fitch จะใช้ (tha) ต่อท้ายเพื่อแสดงว่าเป็นอันดับเครดิตที่ใช้ในประเทศไทย

ค่าใช้จ่ายที่เรียกเก็บจากกองทุน
สำหรับระยะเวลาตั้งแต่วันที่ 1 สิงหาคม 2562 ถึงวันที่ 31 กรกฎาคม 2563

ค่าใช้จ่ายที่เรียกเก็บจากกองทุน ¹ (Fund's Direct Expenses)	จำนวนเงิน หน่วย : พันบาท	ร้อยละของ มูลค่าทรัพย์สินสุทธิ
ค่าธรรมเนียมการจัดการ (Management Fee)	112,370.03	1.50
ค่าธรรมเนียมผู้ดูแลผลประโยชน์ (Trustee Fee)	2,621.97	0.04
ค่าธรรมเนียมนายทะเบียนหน่วยลงทุน (Registrar Fee)	8,989.60	0.12
ค่าโฆษณา (Advertising Expense)	3,112.12	0.04
ค่าใช้จ่ายในการซื้อขายหลักทรัพย์ (Trading Cost)	18,631.79	0.25
ค่าใช้จ่ายอื่นๆ ² (Other Expense)	1,566.93	0.02
รวมค่าใช้จ่ายทั้งหมด³	128,660.64	1.72

¹ เป็นค่าใช้จ่ายไม่รวมภาษีมูลค่าเพิ่ม อื่นๆ การคำนวณค่าธรรมเนียมการจัดการ ค่าธรรมเนียมผู้ดูแลผลประโยชน์ ค่าธรรมเนียมนายทะเบียนหน่วยลงทุน จะใช้มูลค่าทรัพย์สินสุทธิก่อนหักค่าธรรมเนียมดังกล่าวเป็นฐานในการคำนวณ

² ค่าใช้จ่ายอื่นที่น้อยกว่าหรือเท่ากับร้อยละ 0.01 ของมูลค่าทรัพย์สินสุทธิ

³ ไม่รวมค่านายหน้าซื้อขายหลักทรัพย์และค่าธรรมเนียมต่างๆ ที่เกิดขึ้นจากการซื้อขายหลักทรัพย์

ข้อมูลอัตราส่วนหมุนเวียนการลงทุนของกองทุน (Portfolio Turnover Ratio: PTR) สำหรับระยะเวลาตั้งแต่วันที่ 1 สิงหาคม 2562 ถึงวันที่ 31 กรกฎาคม 2563

$$\text{PTR} = \frac{\text{Min (ซื้อทรัพย์สิน, ขายทรัพย์สิน)}}{\text{Avg. NAV}}$$

$$\text{PTR} = \frac{5,231,831,283.36}{7,490,594,818.98}$$

$$\text{PTR} = 0.70$$

หมายเหตุ : PTR เป็นข้อมูลเพิ่มเติมจาก Trading cost ที่จะทำให้ผู้ลงทุนทราบถึงมูลค่าการซื้อขายทรัพย์สิน และสะท้อนกลยุทธ์การลงทุนของกองทุน เช่น กองทุน Passive Management จะมี PTR ต่ำ ในขณะที่กองทุน Active Management จะมี PTR สูง ดังนั้น ทรัพย์สินที่นำมาคำนวณรวมใน PTR จึงควรเป็นทรัพย์สินประเภทที่โดยลักษณะแล้วจะมีการซื้อขายเปลี่ยนมือเพื่อการลงทุน เช่น ตราสารทุน ตราสารหนี้ เป็นต้น โดย PTR คำนวณจากมูลค่าที่ต่ำกว่าระหว่างผลรวมของมูลค่าการซื้อขายทรัพย์สินกับผลรวมของมูลค่าการขายทรัพย์สินที่กองทุนรวมลงทุนในรอบระยะเวลาบัญชีที่ผ่านมา หาดด้วยมูลค่าทรัพย์สินสุทธิเฉลี่ยของกองทุนรวมในรอบระยะเวลาบัญชีเดียวกัน

บริษัทนายหน้าที่ได้รับค่านายหน้าสูงสุดสิบอันดับแรก
สำหรับระยะเวลาตั้งแต่วันที่ 1 สิงหาคม 2562 ถึงวันที่ 31 กรกฎาคม 2563

ลำดับที่	รายชื่อบริษัทนายหน้า	อัตราส่วนค่านายหน้า (%)
1	บริษัทหลักทรัพย์ ทิสโก้ จำกัด	15.46
2	บริษัทหลักทรัพย์ กสิกรไทย จำกัด (มหาชน)	11.64
3	บริษัทหลักทรัพย์ แมคควอรี (ประเทศไทย) จำกัด	11.25
4	บริษัทหลักทรัพย์ ภัทร จำกัด (มหาชน)	9.19
5	บริษัทหลักทรัพย์ ยูบีเอส (ประเทศไทย) จำกัด	7.78
6	บริษัทหลักทรัพย์ ไทยพาณิชย์ จำกัด	6.92
7	บริษัทหลักทรัพย์ บัวหลวง จำกัด (มหาชน)	6.88
8	บริษัทหลักทรัพย์ ซีจีเอส-ซีไอเอ็มบี (ประเทศไทย) จำกัด	5.05
9	บริษัทหลักทรัพย์ ซี แอล เอส เอ (ประเทศไทย) จำกัด	4.83
10	บริษัทหลักทรัพย์ ธนชาติ จำกัด (มหาชน)	4.76
11	อื่นๆ	16.24
รวมทั้งสิ้น		100.00

ค่านายหน้าในการซื้อขายหลักทรัพย์รวมเท่ากับ 19,936,014.28 บาท

รายงานของผู้สอบบัญชีรับอนุญาต และงบการเงิน

รายงานของผู้สอบบัญชีรับอนุญาต

เสนอ ผู้ถือหุ้นหน่วยลงทุนของกองทุนเปิดบัวหลวงโครงสร้างพื้นฐานเพื่อการเลี้ยงชีพ

ความเห็น

ข้าพเจ้าได้ตรวจสอบงบการเงินของกองทุนเปิดบัวหลวงโครงสร้างพื้นฐานเพื่อการเลี้ยงชีพ (“กองทุน”) ซึ่งประกอบด้วย งบดุล และงบประกอบรายละเอียดเงินลงทุน ณ วันที่ 31 กรกฎาคม 2563 งบกำไรขาดทุน งบแสดงการเปลี่ยนแปลงสินทรัพย์สุทธิ งบกระแสเงินสด และข้อมูลทางการเงินที่สำคัญสำหรับปีสิ้นสุดวันเดียวกัน และหมายเหตุประกอบงบการเงิน รวมถึงสรุปนโยบายการบัญชีที่สำคัญ

ข้าพเจ้าเห็นว่า งบการเงินข้างต้นนี้แสดงฐานะการเงินของกองทุนเปิดบัวหลวงโครงสร้างพื้นฐานเพื่อการเลี้ยงชีพ ณ วันที่ 31 กรกฎาคม 2563 ผลการดำเนินงาน การเปลี่ยนแปลงสินทรัพย์สุทธิ กระแสเงินสด และข้อมูลทางการเงินที่สำคัญสำหรับปี สิ้นสุดวันเดียวกัน โดยถูกต้องตามที่ควรในสาระสำคัญตามมาตรฐานการรายงานทางการเงิน

เกณฑ์ในการแสดงความเห็น

ข้าพเจ้าได้ปฏิบัติตามตรวจสอบตามมาตรฐานการสอบบัญชี ความรับผิดชอบของข้าพเจ้าได้กล่าวไว้ในวรรคความรับผิดชอบของผู้สอบบัญชีต่อการตรวจสอบงบการเงินในรายงานของข้าพเจ้า ข้าพเจ้ามีความเป็นอิสระจากกองทุนตามข้อกำหนดจรรยาบรรณของผู้ประกอบวิชาชีพบัญชีที่กำหนดโดยสภาวิชาชีพบัญชี ในส่วนที่เกี่ยวข้องกับการตรวจสอบงบการเงิน และข้าพเจ้าได้ปฏิบัติตามความรับผิดชอบด้านจรรยาบรรณอื่นๆ ซึ่งเป็นไปตามข้อกำหนดเหล่านี้ ข้าพเจ้าเชื่อว่าหลักฐานการสอบบัญชีที่ข้าพเจ้าได้รับเพียงพอและเหมาะสมเพื่อใช้เป็นเกณฑ์ในการแสดงความเห็นของข้าพเจ้า

ข้อมูลอื่น

ผู้บริหารเป็นผู้รับผิดชอบต่อข้อมูลอื่น ข้อมูลอื่นประกอบด้วย ข้อมูลซึ่งรวมอยู่ในรายงานประจำปี แต่ไม่รวมถึงงบการเงิน และรายงานของผู้สอบบัญชีที่อยู่ในรายงานประจำปีนั้น ข้าพเจ้าคาดว่าข้าพเจ้าจะได้รับรายงานประจำปีภายหลังวันที่ในรายงานของผู้สอบบัญชี

ความเห็นของข้าพเจ้าต่องบการเงินไม่ครอบคลุมถึงข้อมูลอื่น และข้าพเจ้าไม่ได้ให้ความเชื่อมั่นต่อข้อมูลอื่น

ความรับผิดชอบของข้าพเจ้าที่เกี่ยวข้องกับการตรวจสอบงบการเงินคือ การอ่านและพิจารณาว่าข้อมูลอื่นมีความขัดแย้งที่มีสาระสำคัญกับงบการเงินหรือกับความรู้ที่ได้รับจากการตรวจสอบของข้าพเจ้า หรือปรากฏว่าข้อมูลอื่นมีการแสดงข้อมูลที่ขัดต่อข้อเท็จจริงอันเป็นสาระสำคัญหรือไม่

เมื่อข้าพเจ้าได้อ่านรายงานประจำปี หากข้าพเจ้าสรุปได้ว่ามีการแสดงข้อมูลที่ขัดต่อข้อเท็จจริงอันเป็นสาระสำคัญ ข้าพเจ้าต้องสื่อสารเรื่องดังกล่าวกับผู้บริหารเพื่อให้ผู้บริหารดำเนินการแก้ไขข้อมูลที่แสดงขัดต่อข้อเท็จจริง

- สรุปเกี่ยวกับความเหมาะสมของการใช้เกณฑ์การบัญชีสำหรับการดำเนินงานต่อเนื่องของผู้บริหารและจากหลักฐานการสอบบัญชีที่ได้รับ สรุปว่ามีความไม่แน่นอนที่มีสาระสำคัญที่เกี่ยวกับเหตุการณ์หรือสถานการณ์ที่อาจเป็นเหตุให้เกิดข้อสงสัยอย่างมีนัยสำคัญต่อความสามารถของกองทุนในการดำเนินงานต่อเนื่องหรือไม่ ถ้าข้าพเจ้าได้ข้อสรุปว่ามีความไม่แน่นอนที่มีสาระสำคัญ ข้าพเจ้าต้องกล่าวไว้ในรายงานของผู้สอบบัญชีของข้าพเจ้าโดยให้ข้อสังเกตถึงการเปิดเผยข้อมูลในงบการเงินที่เกี่ยวข้อง หรือถ้าการเปิดเผยดังกล่าวไม่เพียงพอ ความเห็นของข้าพเจ้าจะเปลี่ยนแปลงไป ข้อสรุปของข้าพเจ้าขึ้นอยู่กับหลักฐานการสอบบัญชีที่ได้รับจนถึงวันที่ในรายงานของผู้สอบบัญชีของข้าพเจ้า อย่างไรก็ตาม เหตุการณ์หรือสถานการณ์ในอนาคตอาจเป็นเหตุให้กองทุนต้องหยุดการดำเนินงานต่อเนื่อง
- ประเมินการนำเสนอ โครงสร้างและเนื้อหาของงบการเงินโดยรวม รวมถึงการเปิดเผยข้อมูลว่างบการเงินแสดงรายการและเหตุการณ์ในรูปแบบที่ทำให้มีการนำเสนอข้อมูลโดยถูกต้องตามที่ควรหรือไม่

ข้าพเจ้าได้สื่อสารกับผู้บริหารในเรื่องต่างๆ ที่สำคัญ ซึ่งรวมถึงขอบเขตและช่วงเวลาของการตรวจสอบตามที่ได้วางแผนไว้ ประเด็นที่มีนัยสำคัญที่พบจากการตรวจสอบรวมถึงข้อบกพร่องที่มีนัยสำคัญในระบบการควบคุมภายในหากข้าพเจ้าได้พบในระหว่างการตรวจสอบของข้าพเจ้า



(นายประวิทย์ วิจารณ์ชนานุตร์)

ผู้สอบบัญชีรับอนุญาต เลขทะเบียน 4917

บริษัท พีวี ออดิท จำกัด

กรุงเทพฯ 24 สิงหาคม 2563

กองทุนเปิดบัวหลวงโครงสร้างพื้นฐานเพื่อการเลี้ยงชีพ

งบดุล

ณ วันที่ 31 กรกฎาคม 2563

	หมายเหตุ	บาท	
		2563	2562
สินทรัพย์			
เงินลงทุนตามมูลค่ายุติธรรม (ราคาทุน 7,917,685,189.01 บาท			
ในปี 2563 และ 7,143,426,787.99 บาท ในปี 2562)	3, 7, 8	6,768,951,828.05	7,381,836,163.74
เงินฝากธนาคาร	6, 8	521,708,906.57	348,958,063.16
ลูกหนี้			
จากเงินปันผลและดอกเบี้ย	8	5,735,917.88	6,438,762.35
จากการขายเงินลงทุน		736,420.68	232,906,754.32
รวมสินทรัพย์		<u>7,297,133,073.18</u>	<u>7,970,139,743.57</u>
หนี้สิน			
เจ้าหนี้			
จากการซื้อเงินลงทุน	8	26,923,375.53	234,041,064.59
จากการรับซื้อคืนหน่วยลงทุน		8,247,937.43	10,311,957.22
ค่าใช้จ่ายค้างจ่าย	8	10,707,353.91	11,919,981.87
หนี้สินอื่น		187,622.95	384,676.04
รวมหนี้สิน		<u>46,066,289.82</u>	<u>256,657,679.72</u>
สินทรัพย์สุทธิ		<u>7,251,066,783.36</u>	<u>7,713,482,063.85</u>
สินทรัพย์สุทธิ:			
ทุนที่ได้รับจากผู้ถือหน่วยลงทุน		2,926,122,673.30	2,601,126,908.43
กำไรสะสม			
บัญชีปรับสมดุล		3,032,193,374.65	2,435,316,186.64
กำไรสะสมจากการดำเนินงาน	4	1,292,750,735.41	2,677,038,968.78
สินทรัพย์สุทธิ		<u>7,251,066,783.36</u>	<u>7,713,482,063.85</u>
สินทรัพย์สุทธิต่อหน่วย		24.7804	29.6543
จำนวนหน่วยลงทุนที่จำหน่ายแล้วทั้งหมด ณ วันสิ้นปี (หน่วย)		292,612,267.3296	260,112,690.8430

หมายเหตุประกอบงบการเงินเป็นส่วนหนึ่งของงบการเงินนี้

กองทุนเปิดบัวหลวงโครงสร้างพื้นฐานเพื่อการเลี้ยงชีพ
 งบประมาณรายละเอียดเงินลงทุน
 ณ วันที่ 31 กรกฎาคม 2563

การแสดงรายละเอียดเงินลงทุน ใช้การจัดกลุ่มตามประเภทของเงินลงทุนและตามประเภทของอุตสาหกรรม

<u>ชื่อหลักทรัพย์</u>	<u>วันครบอายุ</u>	<u>จำนวนหน่วย</u>	<u>มูลค่ายุติธรรม</u> (บาท)	<u>ร้อยละของ</u> <u>มูลค่าเงินลงทุน</u>
หุ้นสามัญ				
ตลาดหลักทรัพย์แห่งประเทศไทย				
วัสดุก่อสร้าง			1,153,031,651.00	17.04
บริษัท ผลิตภัณฑ์ตราเพชร จำกัด (มหาชน)		6,777,300	41,002,665.00	0.61
บริษัท อีสเทิร์น โพลีเมอร์ กรุ๊ป จำกัด (มหาชน)		12,313,400	60,089,392.00	0.89
บริษัท ปูนซิเมนต์ไทย จำกัด (มหาชน)		1,473,400	562,838,800.00	8.31
บริษัท ปูนซิเมนต์นครหลวง จำกัด (มหาชน)		542,694	81,946,794.00	1.21
บริษัท ทีโอเอ เฟ้นท์ (ประเทศไทย) จำกัด (มหาชน)		10,507,200	407,154,000.00	6.02
พลังงานและสาธารณูปโภค			2,290,800,449.00	33.84
บริษัท แอ็บโซลูท คลีน เอ็นเนอร์จี จำกัด (มหาชน)		8,110,100	30,818,380.00	0.46
บริษัท บางจาก คอร์ปอเรชั่น จำกัด (มหาชน)		7,366,400	142,908,160.00	2.11
บริษัท บีซีพีจี จำกัด (มหาชน)		4,499,800	69,296,920.00	1.02
บริษัท บ้านปู เพาเวอร์ จำกัด (มหาชน)		9,051,100	136,671,610.00	2.02
บริษัท ซีเค พาวเวอร์ จำกัด (มหาชน)		3,629,900	18,330,995.00	0.27
บริษัท พลังงานบริสุทธิ์ จำกัด (มหาชน)		3,831,100	181,019,475.00	2.67
บริษัท ผลิตไฟฟ้า จำกัด (มหาชน)		1,590,100	376,853,700.00	5.57
บริษัท เอสโซ่ (ประเทศไทย) จำกัด (มหาชน)		9,480,800	72,054,080.00	1.06
บริษัท โกลบอล เพาเวอร์ ซินเนอร์ยี จำกัด (มหาชน)		2,312,100	158,378,850.00	2.34
บริษัท กัลฟ์ เอ็นเนอร์จี ดีเวลลอปเมนท์ จำกัด (มหาชน)		3,706,800	125,104,500.00	1.85
บริษัท กันกุลเอ็นจิเนียริง จำกัด (มหาชน)		6,000,000	16,080,000.00	0.24
บริษัท ปตท. จำกัด (มหาชน)		15,916,100	620,727,900.00	9.17
บริษัท ปตท.สำรวจและผลิตปิโตรเลียม จำกัด (มหาชน)		684,400	62,280,400.00	0.92
บริษัท ราช กรุ๊ป จำกัด (มหาชน)		2,625,400	156,867,650.00	2.32
บริษัท สแกน อินเตอร์ จำกัด (มหาชน)		4,623,700	9,016,215.00	0.13
บริษัท เอสพีซีจี จำกัด (มหาชน)		3,550,600	65,686,100.00	0.97
บริษัท ไทย โซลาร์ เอ็นเนอร์ยี จำกัด (มหาชน)		17,029,900	48,705,514.00	0.72

กองทุนเปิดบัวหลวงโครงสร้างพื้นฐานเพื่อการเลี้ยงชีพ

งบประกอบรายละเอียดเงินลงทุน

ณ วันที่ 31 กรกฎาคม 2563

การแสดงรายละเอียดเงินลงทุนใช้การจัดกลุ่มตามประเภทของเงินลงทุนและตามประเภทของอุตสาหกรรม

<u>ชื่อหลักทรัพย์</u>	<u>วันครบอายุ</u>	<u>จำนวนหน่วย</u>	<u>มูลค่ายุติธรรม</u> (บาท)	<u>ร้อยละของ</u> <u>มูลค่าเงินลงทุน</u>
เทคโนโลยีสารสนเทศและการสื่อสาร			792,344,673.14	11.70
บริษัท แอดวานซ์ อินโฟร์ เซอร์วิส จำกัด (มหาชน)		2,085,200	385,762,000.00	5.70
บริษัท แอ็ดวานซ์ อินฟอร์เมชั่น เทคโนโลยี จำกัด (มหาชน)		1,497,000	25,748,400.00	0.38
บริษัท โทเทิล แอ็คเซ็ส คอมมูนิเคชั่น จำกัด (มหาชน)		1,011,300	37,165,275.00	0.55
บริษัท ฮิวแมนิก้า จำกัด (มหาชน)		5,156,900	42,286,580.00	0.62
บริษัท อินทัช โฮลดิ้งส์ จำกัด (มหาชน)		1,628,100	92,394,675.00	1.36
บริษัท สามารถคอร์ปอเรชั่น จำกัด (มหาชน)		7,870,400	39,352,000.00	0.58
บริษัท สามารถเทลคอม จำกัด (มหาชน)		5,794,400	31,869,200.00	0.47
บริษัท ซิมโฟนี คอมมูนิเคชั่น จำกัด (มหาชน)		2,814,739	9,176,049.14	0.14
บริษัท ทู คอร์ปอเรชั่น จำกัด (มหาชน)		23,420,400	78,692,544.00	1.16
กองทุนรวมโครงสร้างพื้นฐาน โทรคมนาคม ดิจิทัล		3,304,500	49,897,950.00	0.74
พัฒนาอสังหาริมทรัพย์			804,017,040.50	11.87
บริษัท อมตะ วิเอ็น จำกัด (มหาชน)		5,349,100	28,885,140.00	0.43
บริษัท เอพี (ไทยแลนด์) จำกัด (มหาชน)		29,474,500	181,268,175.00	2.68
บริษัท แอสเสท เวิร์ด คอร์ป จำกัด (มหาชน)		20,182,900	81,135,258.00	1.20
บริษัท เฟรเซอร์ส พร็อพเพอร์ตี้ (ประเทศไทย) จำกัด (มหาชน)		4,430,835	47,409,934.50	0.70
บริษัท แลนด์แอนด์เฮ้าส์ จำกัด (มหาชน)		17,227,900	127,486,460.00	1.88
บริษัท เอ็ม บี เค จำกัด (มหาชน)		3,788,800	44,707,840.00	0.66
บริษัท เดอะ แพลทินัม กรุ๊ป จำกัด (มหาชน)		9,942,900	25,056,108.00	0.37
บริษัท สวนอุตสาหกรรมโรจนะ จำกัด (มหาชน)		9,179,400	39,471,420.00	0.58
บริษัท สิงห์ เอสเตท จำกัด (มหาชน)		5,643,700	9,199,231.00	0.14
บริษัท เอสซี แอสเสท คอร์ปอเรชั่น จำกัด (มหาชน)		37,516,200	85,536,936.00	1.26
บริษัท ยูนิ เวนเจอร์ จำกัด (มหาชน)		15,554,000	46,350,920.00	0.68
บริษัท ดับบลิวเอชเอ คอร์ปอเรชั่น จำกัด (มหาชน)		27,176,900	87,509,618.00	1.29
ขนส่งและโลจิสติกส์			853,584,586.00	12.61
บริษัท เอเชีย เอวิเอชั่น จำกัด (มหาชน)		38,808,100	70,242,661.00	1.04
บริษัท ท่าอากาศยานไทย จำกัด (มหาชน)		4,036,000	207,854,000.00	3.07
บริษัท การบินกรุงเทพ จำกัด (มหาชน)		8,063,000	45,959,100.00	0.68
บริษัท บีทีเอส กรุ๊ป โฮลดิ้งส์ จำกัด (มหาชน)		31,668,000	332,514,000.00	4.91
บริษัท ปริมา มารีน จำกัด (มหาชน)		21,298,900	197,014,825.00	2.91

หมายเหตุประกอบงบการเงินเป็นส่วนหนึ่งของงบการเงินนี้

กองทุนเปิดบัวหลวงโครงสร้างพื้นฐานเพื่อการเลี้ยงชีพ
 งบประมาณรายละเอียดเงินลงทุน
 ณ วันที่ 31 กรกฎาคม 2563

การแสดงรายละเอียดเงินลงทุน ใช้การจัดกลุ่มตามประเภทของเงินลงทุนและตามประเภทของอุตสาหกรรม

<u>ชื่อหลักทรัพย์</u>	<u>วันครบอายุ</u>	<u>จำนวนหน่วย</u>	<u>มูลค่ายุติธรรม</u> (บาท)	<u>ร้อยละของ</u> <u>มูลค่าเงินลงทุน</u>
ตลาดหลักทรัพย์ เอ็ม เอ ไอ				
เทคโนโลยี				
บริษัท เน็ตเบย์ จำกัด (มหาชน)		13,845,900	415,377,000.00	6.14
รวมหุ้นสามัญ			6,309,155,399.64	93.20
พันธบัตร				
ธนาคารแห่งประเทศไทย				
งวดที่ 20/91/63 (CB20820B)	28/08/63	300,000	299,934,035.06	4.43
งวดที่ 21/91/63 (CB20827B)	27/08/63	60,000	59,981,413.98	0.89
งวดที่ 17/182/63 (CB20029A)	29/10/63	80,000	79,905,017.02	1.18
งวดที่ 30/91/63 (CB20029B)	29/10/63	20,000	19,975,962.35	0.30
รวมพันธบัตร			459,796,428.41	6.80
รวมเงินลงทุน (ราคาทุน 7,917,685,189.01 บาท)			6,768,951,828.05	100.00

กองทุนเปิดบัวหลวงโครงสร้างพื้นฐานเพื่อการเลี้ยงชีพ

งบประกอบรายละเอียดเงินลงทุน

ณ วันที่ 31 กรกฎาคม 2562

การแสดงรายละเอียดเงินลงทุนใช้การจัดกลุ่มตามประเภทของเงินลงทุนและตามประเภทของอุตสาหกรรม

<u>ชื่อหลักทรัพย์</u>	<u>วันครบอายุ</u>	<u>จำนวนหน่วย</u>	<u>มูลค่ายุติธรรม</u>	<u>ร้อยละของ</u>
			(บาท)	<u>มูลค่าเงินลงทุน</u>
หุ้นสามัญ				
ตลาดหลักทรัพย์แห่งประเทศไทย				
บริการรับเหมาก่อสร้าง			49,118,400.00	0.67
บริษัท ช.การช่าง จำกัด (มหาชน)		1,819,200	49,118,400.00	0.67
วัสดุก่อสร้าง			771,116,437.00	10.45
บริษัท ผลิตภัณฑ์ตราเพชร จำกัด (มหาชน)		6,777,300	41,002,665.00	0.56
บริษัท อีสเทิร์น โพลีเมอร์ กรุ๊ป จำกัด (มหาชน)		11,701,200	81,908,400.00	1.11
บริษัท ปูนซิเมนต์ไทย จำกัด (มหาชน)		457,300	198,468,200.00	2.69
บริษัท ปูนซิเมนต์นครหลวง จำกัด (มหาชน)		542,694	129,161,172.00	1.75
บริษัท ทีโอเอ เฟ้นท์ (ประเทศไทย) จำกัด (มหาชน)		8,014,400	320,576,000.00	4.34
พลังงานและสาธารณูปโภค			2,420,549,169.00	32.78
บริษัท บี.กริม เพาเวอร์ จำกัด (มหาชน)		10,985,400	389,981,700.00	5.28
บริษัท บ้านปู เพาเวอร์ จำกัด (มหาชน)		7,547,900	166,808,590.00	2.26
บริษัท พลังงานบริสุทธิ์ จำกัด (มหาชน)		825,900	43,153,275.00	0.58
บริษัท ผลิตไฟฟ้า จำกัด (มหาชน)		1,225,400	403,156,600.00	5.46
บริษัท โกลบอล เพาเวอร์ ซินเนอร์ยี จำกัด (มหาชน)		2,080,600	138,880,050.00	1.88
บริษัท กัลฟ์ เอ็นเนอร์จี ดีเวลลอปเมนท์ จำกัด (มหาชน)		780,000	98,670,000.00	1.34
บริษัท กันกุลเอ็นจิเนียริง จำกัด (มหาชน)		31,115,640	96,458,484.00	1.31
บริษัท ปตท. จำกัด (มหาชน)		12,660,600	598,213,350.00	8.10
บริษัท ปตท.สำรวจและผลิตปิโตรเลียม จำกัด (มหาชน)		1,008,300	136,624,650.00	1.85
บริษัท ราช กรุ๊ป จำกัด (มหาชน)		1,364,700	92,117,250.00	1.25
บริษัท สแกน อินเตอร์ จำกัด (มหาชน)		4,686,600	15,559,512.00	0.21
บริษัท ไทยออยล์ จำกัด (มหาชน)		2,528,000	174,432,000.00	2.36
บริษัท ไทย โซลาร์ เอ็นเนอร์ยี จำกัด (มหาชน)		23,918,600	66,493,708.00	0.90
เทคโนโลยีสารสนเทศและการสื่อสาร			1,291,232,602.48	17.49
บริษัท แอดวานซ์ อินโฟร์ เซอร์วิส จำกัด (มหาชน)		1,642,200	349,788,600.00	4.74
บริษัท แอ็ดวานซ์ อินฟอร์เมชั่น เทคโนโลยี จำกัด (มหาชน)		1,497,000	36,227,400.00	0.49
บริษัท โทเทิล แอ็คเซ็ส คอมมูนิเคชั่น จำกัด (มหาชน)		1,299,300	76,009,050.00	1.03
บริษัท ฮิวแมนิก้า จำกัด (มหาชน)		11,383,600	97,898,960.00	1.33
บริษัท อินทัช โฮลดิ้งส์ จำกัด (มหาชน)		3,193,700	203,598,375.00	2.76

หมายเหตุประกอบงบการเงินเป็นส่วนหนึ่งของงบการเงินนี้

กองทุนเปิดบัวหลวงโครงสร้างพื้นฐานเพื่อการเลี้ยงชีพ

งบประกอบรายละเอียดเงินลงทุน

ณ วันที่ 31 กรกฎาคม 2562

การแสดงรายละเอียดเงินลงทุนใช้การจัดกลุ่มตามประเภทของเงินลงทุนและตามประเภทของอุตสาหกรรม

<u>ชื่อหลักทรัพย์</u>	<u>วันครบอายุ</u>	<u>จำนวนหน่วย</u>	<u>มูลค่ายุติธรรม</u>	<u>ร้อยละของ</u>
			(บาท)	<u>มูลค่าเงินลงทุน</u>
บริษัท สามารถคอร์ปอเรชั่น จำกัด (มหาชน)		6,020,000	60,802,000.00	0.82
บริษัท สามารถเทลคอม จำกัด (มหาชน)		5,794,400	70,691,680.00	0.96
บริษัท ซิมโฟนี คอมมูนิเคชั่น จำกัด (มหาชน)		2,814,739	12,159,672.48	0.16
บริษัท ทู คอร์ปอเรชั่น จำกัด (มหาชน)		59,543,700	384,056,865.00	5.20
พัฒนาอสังหาริมทรัพย์			1,163,783,161.00	15.76
บริษัท อมตะ คอร์ปอเรชั่น จำกัด (มหาชน)		1,600,000	38,560,000.00	0.52
บริษัท อมตะ วิเอ็น จำกัด (มหาชน)		5,349,100	25,996,626.00	0.35
บริษัท เอพี (ไทยแลนด์) จำกัด (มหาชน)		13,484,400	103,155,660.00	1.40
บริษัท เฟรเซอร์ส พร็อพเพอร์ตี้ (ประเทศไทย) จำกัด (มหาชน)		3,328,800	61,249,920.00	0.83
บริษัท แลนด์แอนด์เฮ้าส์ จำกัด (มหาชน)		11,898,800	134,456,440.00	1.82
บริษัท เอ็ม บี เค จำกัด (มหาชน)		3,788,800	89,415,680.00	1.21
บริษัท เดอะ แพลทินัม กรุ๊ป จำกัด (มหาชน)		9,942,900	63,137,415.00	0.86
บริษัท สวนอุตสาหกรรมโรจนะ จำกัด (มหาชน)		8,679,400	55,548,160.00	0.75
บริษัท ลিংห์ เอสเตท จำกัด (มหาชน)		6,189,000	22,032,840.00	0.30
บริษัท เอสซี แอสเสท คอร์ปอเรชั่น จำกัด (มหาชน)		37,516,200	107,296,332.00	1.45
บริษัท ศุภาลัย จำกัด (มหาชน)		3,008,700	66,191,400.00	0.90
บริษัท ยูนิ เวนเจอร์ จำกัด (มหาชน)		15,554,000	104,211,800.00	1.41
บริษัท ดับบลิวเอชเอ คอร์ปอเรชั่น จำกัด (มหาชน)		62,506,600	292,530,888.00	3.96
ขนส่งและโลจิสติกส์			823,745,383.00	11.16
บริษัท เอเชีย เอวิเอชั่น จำกัด (มหาชน)		35,667,700	136,963,968.00	1.86
บริษัท ท่าอากาศยานไทย จำกัด (มหาชน)		1,029,500	74,124,000.00	1.00
บริษัท การบินกรุงเทพ จำกัด (มหาชน)		8,655,800	92,617,060.00	1.25
บริษัท บีทีเอส กรุ๊ป โฮลดิ้งส์ จำกัด (มหาชน)		18,334,000	227,341,600.00	3.08
บริษัท ปริมา มารีเนอ จำกัด (มหาชน)		21,298,900	185,300,430.00	2.51
บริษัท พรีเมียมชิพปีง จำกัด (มหาชน)		5,579,500	47,704,725.00	0.65
กองทุนรวมโครงสร้างพื้นฐานเพื่ออนาคตประเทศไทย		4,814,000	59,693,600.00	0.81
ตลาดหลักทรัพย์ เอ็ม เอ ไอ				
เทคโนโลยี			338,659,500.00	4.59
บริษัท เน็ตเบย์ จำกัด (มหาชน)		10,924,500	338,659,500.00	4.59
รวมหุ้นสามัญ			6,858,204,652.48	92.90

หมายเหตุประกอบงบการเงินเป็นส่วนหนึ่งของงบการเงินนี้

กองทุนเปิดบัวหลวงโครงสร้างพื้นฐานเพื่อการเลี้ยงชีพ
 งบประมาณรายละเอียดเงินลงทุน
 ณ วันที่ 31 กรกฎาคม 2562

การแสดงรายละเอียดเงินลงทุน ใช้การจัดกลุ่มตามประเภทของเงินลงทุนและตามประเภทของอุตสาหกรรม

<u>ชื่อหลักทรัพย์</u>	<u>วันครบอายุ</u>	<u>จำนวนหน่วย</u>	<u>มูลค่ายุติธรรม</u> (บาท)	<u>ร้อยละของ</u> <u>มูลค่าเงินลงทุน</u>
พันธบัตร				
ธนาคารแห่งประเทศไทย				
งวดที่ 8/182/62 (CB19822A)	22/08/62	60,000	59,938,444.04	0.81
งวดที่ 21/91/62 (CB19822B)	22/08/62	25,000	24,974,279.91	0.34
งวดที่ 9/182/62 (CB19829A)	29/08/62	50,000	49,933,923.06	0.68
งวดที่ 22/91/62 (CB19829B)	29/08/62	20,000	19,972,651.15	0.27
งวดที่ 11/182/62 (CB19912A)	12/09/62	10,000	9,980,190.01	0.14
งวดที่ 12/182/62 (CB19919A)	19/09/62	5,000	4,988,214.15	0.07
งวดที่ 25/91/62 (CB19919B)	19/09/62	120,000	119,720,346.39	1.62
งวดที่ 13/182/62 (CB19926A)	26/09/62	10,000	9,973,298.88	0.13
งวดที่ 29/91/62 (CB19017B)	17/10/62	105,000	104,622,584.77	1.42
งวดที่ 17/182/62 (CB19024A)	24/10/62	5,000	4,980,338.64	0.07
งวดที่ 30/91/62 (CB19024B)	24/10/62	115,000	114,547,240.26	1.55
รวมพันธบัตร			523,631,511.26	7.10
รวมเงินลงทุน (ราคาทุน 7,143,426,787.99 บาท)			7,381,836,163.74	100.00

กองทุนเปิดบัวหลวงโครงสร้างพื้นฐานเพื่อการเลี้ยงชีพ
งบกำไรขาดทุน
สำหรับปีสิ้นสุดวันที่ 31 กรกฎาคม 2563

	หมายเหตุ	บาท	
		2563	2562
รายได้จากการลงทุน	3		
รายได้เงินปันผล		230,603,336.29	184,225,311.09
รายได้ดอกเบี้ย	8	9,252,750.37	8,179,111.97
รวมรายได้		239,856,086.66	192,404,423.06
ค่าใช้จ่าย	3		
ค่าธรรมเนียมการจัดการ	5, 8	120,235,927.79	113,501,082.06
ค่าธรรมเนียมผู้ดูแลผลประโยชน์	5	2,805,505.04	2,648,358.59
ค่าธรรมเนียมนายทะเบียน	5, 8	9,618,874.23	9,080,086.67
ค่าธรรมเนียมวิชาชีพ		101,200.00	101,300.00
ค่าใช้จ่ายอื่น	8	4,851,102.67	4,520,039.68
รวมค่าใช้จ่าย		137,612,609.73	129,850,867.00
รายได้จากการลงทุนสุทธิ		102,243,476.93	62,553,556.06
รายการกำไร(ขาดทุน)สุทธิจากเงินลงทุน	3		
รายการกำไร(ขาดทุน)สุทธิที่เกิดขึ้นจากเงินลงทุน		(99,388,973.59)	194,069,776.60
รายการกำไร(ขาดทุน)สุทธิที่ยังไม่เกิดขึ้นจากเงินลงทุน		(1,387,142,736.71)	224,759,768.42
รวมรายการกำไร(ขาดทุน)สุทธิจากเงินลงทุนที่เกิดขึ้นและที่ยังไม่เกิดขึ้น		(1,486,531,710.30)	418,829,545.02
การเพิ่มขึ้น(ลดลง)ในสินทรัพย์สุทธิจากการดำเนินงาน		(1,384,288,233.37)	481,383,101.08

กองทุนเปิดบัวหลวงโครงสร้างพื้นฐานเพื่อการเลี้ยงชีพ

งบกระแสเงินสด

สำหรับปีสิ้นสุดวันที่ 31 กรกฎาคม 2563

	บาท	
	2563	2562
กระแสเงินสดจากกิจกรรมดำเนินงาน		
การเพิ่มขึ้น(ลดลง)ในสินทรัพย์สุทธิจากการดำเนินงาน	(1,384,288,233.37)	481,383,101.08
ปรับกระทบการเพิ่มขึ้น(ลดลง)ในสินทรัพย์สุทธิจากการดำเนินงาน ให้เป็นเงินสดสุทธิได้มาจาก(ใช้ไปใน)กิจกรรมดำเนินงาน		
การซื้อเงินลงทุน	(8,658,546,215.19)	(6,605,651,099.40)
การขายเงินลงทุน	7,791,919,860.96	6,201,534,891.03
ส่วนต่อมูลค่าตราสารหนี้ตัดบัญชี	(7,021,020.38)	(5,848,124.15)
การ(เพิ่มขึ้น)ลดลงในลูกหนี้จากเงินปันผลและดอกเบี้ย	702,844.47	(4,270,978.10)
การ(เพิ่มขึ้น)ลดลงในลูกหนี้จากการขายเงินลงทุน	232,170,333.64	(224,537,547.13)
การเพิ่มขึ้น(ลดลง)ในเจ้าหนี้จากการซื้อเงินลงทุน	(207,117,689.06)	205,598,083.92
การเพิ่มขึ้น(ลดลง)ในเจ้าหนี้จากการรับซื้อคืนหน่วยลงทุน	(2,064,019.79)	10,311,957.22
การเพิ่มขึ้น(ลดลง)ในค่าใช้จ่ายค้างจ่าย	(1,212,627.96)	1,930,668.70
การเพิ่มขึ้น(ลดลง)ในหนี้สินอื่น	(197,053.09)	74,374.99
รายการ(กำไร)ขาดทุนสุทธิที่เกิดขึ้นจากเงินลงทุน	99,388,973.59	(194,069,776.60)
รายการ(กำไร)ขาดทุนสุทธิที่ยังไม่เกิดขึ้นจากเงินลงทุน	1,387,142,736.71	(224,759,768.42)
เงินสดสุทธิใช้ไปในกิจกรรมดำเนินงาน	(749,122,109.47)	(358,304,216.86)
กระแสเงินสดจากกิจกรรมจัดหาเงิน		
มูลค่าหน่วยลงทุนที่ขายในระหว่างปี	1,808,618,773.34	1,134,195,947.51
มูลค่าหน่วยลงทุนที่รับซื้อคืนในระหว่างปี	(886,745,820.46)	(686,595,456.39)
เงินสดสุทธิได้มาจากกิจกรรมจัดหาเงิน	921,872,952.88	447,600,491.12
เงินฝากธนาคารเพิ่มขึ้นสุทธิ	172,750,843.41	89,296,274.26
เงินฝากธนาคาร ณ วันต้นปี	348,958,063.16	259,661,788.90
เงินฝากธนาคาร ณ วันปลายปี	521,708,906.57	348,958,063.16

หมายเหตุประกอบงบการเงินเป็นส่วนหนึ่งของงบการเงินนี้

กองทุนเปิดบัวหลวงโครงสร้างพื้นฐานเพื่อการเลี้ยงชีพ

ข้อมูลทางการเงินที่สำคัญ

สำหรับปีสิ้นสุดวันที่ 31 กรกฎาคม 2563

	บาท					
	2563	2562	2561	2560	2559	2558
ข้อมูลผลการดำเนินงาน (ต่อหน่วย)						
มูลค่าสินทรัพย์สุทธิต้นปี	29.6543	27.9656	26.7012	24.2545	22.9106	22.4585
รายได้(ขาดทุน)จากกิจกรรมลงทุน						
รายได้จากการลงทุนสุทธิ *	0.3629	0.2432	0.2124	0.3422	0.3657	0.2714
รายการกำไร(ขาดทุน)สุทธิที่เกิดขึ้นจากเงินลงทุน **	(0.3501)	0.6698	3.2239	0.8845	0.0724	(68.8867)
รายการกำไร(ขาดทุน)สุทธิที่ยังไม่เกิดขึ้นจากเงินลงทุน **	(4.8867)	0.7757	(2.1719)	1.2200	0.9058	69.0674
รายได้(ขาดทุน)จากกิจกรรมลงทุนทั้งสิ้น	(4.8739)	1.6887	1.2644	2.4467	1.3439	0.4521
มูลค่าสินทรัพย์สุทธิปลายปี	24.7804	29.6543	27.9656	26.7012	24.2545	22.9106
อัตราส่วนของกำไร(ขาดทุน)สุทธิต่อมูลค่าสินทรัพย์สุทธิ						
ถัวเฉลี่ยระหว่างปี (%)	(18.50)	6.81	2.99	10.31	7.18	1.11
อัตราส่วนการเงินที่สำคัญและข้อมูลประกอบเพิ่มเติมที่สำคัญ						
มูลค่าสินทรัพย์สุทธิปลายปี (พันบาท)	7,251,067	7,713,482	6,784,498	5,062,956	4,286,004	3,711,218
อัตราส่วนของค่าใช้จ่ายรวมต่อมูลค่าสินทรัพย์สุทธิ						
ถัวเฉลี่ยระหว่างปี (%)	1.84	1.84	1.81	1.81	1.84	1.82
อัตราส่วนของรายได้จากการลงทุนรวม						
ต่อมูลค่าสินทรัพย์สุทธิถัวเฉลี่ยระหว่างปี (%)	3.21	2.72	2.55	3.18	3.52	2.94
อัตราส่วนของจำนวนถัวเฉลี่ยถ่วงน้ำหนักของการซื้อขายเงินลงทุน						
ระหว่างปีต่อมูลค่าสินทรัพย์สุทธิถัวเฉลี่ยระหว่างปี (%) ***	147.60	118.73	129.14	111.73	105.64	77.19

ข้อมูลเพิ่มเติม

* คำนวณจากจำนวนหน่วยที่จำหน่ายแล้วถัวเฉลี่ยระหว่างปี

** ข้อมูลต่อหน่วยที่รายงานอาจไม่เป็นไปในทิศทางเดียวกันกับการเปลี่ยนแปลงโดยรวมของรายการกำไรหรือขาดทุนจากการลงทุนที่เกิดขึ้นในระหว่างปีเนื่องจากช่วงเวลาของการซื้อขายหน่วยลงทุนนั้นขึ้นอยู่กับความผันผวนของราคาตลาดของเงินลงทุนในระหว่างปี

*** ไม่นับรวมเงินฝากธนาคาร และเงินลงทุนในตั๋วสัญญาใช้เงิน และการซื้อขายเงินลงทุนต้องเป็นรายการซื้อหรือขายเงินลงทุนอย่างแท้จริงซึ่งไม่รวมถึงการซื้อโดยมีสัญญาขายคืนหรือการขายโดยมีสัญญาซื้อคืน

หมายเหตุประกอบงบการเงินเป็นส่วนหนึ่งของงบการเงินนี้

กองทุนเปิดบัวหลวงโครงสร้างพื้นฐานเพื่อการเลี้ยงชีพ

หมายเหตุประกอบงบการเงิน

สำหรับปีสิ้นสุดวันที่ 31 กรกฎาคม 2563

1. ลักษณะของกองทุนเปิดบัวหลวงโครงสร้างพื้นฐานเพื่อการเลี้ยงชีพ

กองทุนเปิดบัวหลวงโครงสร้างพื้นฐานเพื่อการเลี้ยงชีพ (“กองทุน”) จัดทะเบียนเป็นกองทุนร่วมกับสำนักงานคณะกรรมการกำกับหลักทรัพย์และตลาดหลักทรัพย์ (“ก.ล.ต.”) เมื่อวันที่ 23 พฤษภาคม 2551 มีจำนวนเงินทุนจดทะเบียน 5,000 ล้านบาท (แบ่งเป็น 500 ล้านหน่วยลงทุน มูลค่าหน่วยลงทุนละ 10 บาท) บริษัทหลักทรัพย์จัดการกองทุนรวม บัวหลวง จำกัด (“บริษัทจัดการ”) เป็นผู้จัดการกองทุน และธนาคารกรุงเทพ จำกัด (มหาชน) เป็นนายทะเบียนหน่วยลงทุน และธนาคารกสิกรไทย จำกัด (มหาชน) เป็นผู้ดูแลผลประโยชน์ของกองทุน

กองทุนเป็นกองทุนรวมประเภทรับซื้อคืนหน่วยลงทุน และไม่มีกำหนดระยะเวลาสิ้นสุดของโครงการ โดยมีวัตถุประสงค์ที่จะลงทุนในตราสารแห่งทุนของบริษัทซึ่งทำธุรกิจเกี่ยวข้องกับโครงสร้างพื้นฐาน โดยเฉลี่ยไม่น้อยกว่าร้อยละ 80 ของมูลค่าทรัพย์สินสุทธิของกองทุน ส่วนที่เหลือจะลงทุนในตราสารทุนของธุรกิจอื่น และ/หรือลงทุนในตราสารแห่งหนี้ เงินฝาก หรือการขาดอกผลโดยวิธีอื่น

กองทุนมีนโยบายไม่จ่ายเงินปันผลให้แก่ผู้ถือหน่วยลงทุน

2. เกณฑ์การจัดทำงบการเงิน

งบการเงินของกองทุนจัดทำขึ้นตามมาตรฐานการรายงานทางการเงิน รวมถึงการตีความ และแนวปฏิบัติทางการบัญชีที่ประกาศใช้โดยสภาวิชาชีพบัญชี เพื่อให้เป็นไปตามหลักการบัญชีที่รับรองทั่วไปของประเทศไทย นอกจากนี้ งบการเงินได้จัดทำขึ้นตามหลักเกณฑ์และรูปแบบที่กำหนดในมาตรฐานการบัญชีฉบับที่ 106 เรื่อง “การบัญชีสำหรับกิจการที่ดำเนินธุรกิจเฉพาะด้านการลงทุน”

งบการเงินของกองทุนได้จัดทำเป็นภาษาไทย และมีหน่วยเงินตราเป็นบาท ซึ่งการจัดทำงบการเงินดังกล่าวเป็นไปตามวัตถุประสงค์ของการจัดทำรายงานในประเทศ ดังนั้นเพื่อความสะดวกของผู้อ่านงบการเงินที่ไม่คุ้นเคยกับภาษาไทย กองทุนได้จัดทำงบการเงินฉบับภาษาอังกฤษขึ้น โดยแปลจากงบการเงินฉบับภาษาไทย

การประกาศใช้มาตรฐานการรายงานทางการเงินที่ออกและปรับปรุงใหม่

มาตรฐานการรายงานทางการเงินที่ออกและปรับปรุงใหม่ที่เริ่มมีผลบังคับใช้ในปัจจุบัน

ในระหว่างปี กองทุนได้นำมาตรฐานการรายงานทางการเงินฉบับปรับปรุง (ปรับปรุง 2561) และฉบับใหม่ ซึ่งมีผลบังคับใช้สำหรับงบการเงินที่มีรอบบัญชีเริ่มในหรือหลังวันที่ 1 มกราคม 2562 มาตรฐานการรายงานทางการเงินดังกล่าวได้รับการปรับปรุงหรือจัดให้มีขึ้นเพื่อให้มีเนื้อหาทำเทียมกับมาตรฐานการรายงานทางการเงินระหว่างประเทศ โดยส่วนใหญ่เป็นการอธิบายให้ชัดเจนเกี่ยวกับวิธีปฏิบัติทางการบัญชีและการให้แนวปฏิบัติทางบัญชีกับผู้ใช้มาตรฐาน

ซึ่งมาตรฐานการรายงานทางการเงินฉบับใหม่มีดังนี้

มาตรฐานการรายงานทางการเงิน/

การตีความมาตรฐานการรายงานทางการเงิน

เรื่อง

มาตรฐานการรายงานทางการเงิน ฉบับที่ 1

การนำมาตรฐานการรายงานทางการเงินมาใช้เป็นครั้งแรก

มาตรฐานการรายงานทางการเงิน ฉบับที่ 15

รายได้จากสัญญาที่ทำกับลูกค้า

การตีความมาตรฐานการรายงานทางการเงิน ฉบับที่ 22

รายการที่เป็นเงินตราต่างประเทศและสิ่งตอบแทนรับ หรือ
จ่ายล่วงหน้า

การนำมาตรฐานการรายงานทางการเงินดังกล่าวมาถือปฏิบัตินี้ไม่มีผลกระทบต่ออย่างเป็นทางการเงินของ
กองทุน

การประกาศใช้แนวปฏิบัติทางบัญชีสำหรับกองทุนรวมและกองทุนสำรองเลี้ยงชีพ

เมื่อวันที่ 26 ธันวาคม 2562 ก.ล.ต. ได้ให้ความเห็นชอบแนวปฏิบัติทางบัญชีสำหรับกองทุนรวมและกองทุนสำรองเลี้ยงชีพ
ที่ประกาศใช้โดยสมาคมบริษัทจัดการลงทุน ซึ่งให้ถือปฏิบัติกับงบการเงินสำหรับรอบระยะเวลาบัญชีที่เริ่มในหรือ
หลังวันที่ 1 มกราคม 2563

ฝ่ายบริหารของกองทุนอยู่ระหว่างการประเมินผลกระทบต่องบการเงินในปีที่เริ่มใช้แนวปฏิบัติทางบัญชีฉบับดังกล่าว

3. สรุปนโยบายการบัญชีที่สำคัญ

การวัดค่าเงินลงทุน

เงินลงทุนจะรับรู้เป็นสินทรัพย์ด้วยจำนวนต้นทุนของเงินลงทุน ณ วันที่กองทุนมีสิทธิในเงินลงทุน ต้นทุนของ
เงินลงทุนประกอบด้วยรายจ่ายซื้อเงินลงทุนและค่าใช้จ่ายโดยตรงทั้งสิ้นที่กองทุนจ่ายเพื่อให้ได้มาซึ่งเงินลงทุนนั้น

- หลักทรัพย์ที่เป็นตราสารทุนที่มีตลาดซื้อขายคล่องรองรับ แสดงด้วยมูลค่ายุติธรรม โดยใช้ราคาซื้อขายครั้ง
ล่าสุดของวันที่วัดค่าเงินลงทุน
- หลักทรัพย์ที่เป็นตราสารหนี้แสดงด้วยมูลค่ายุติธรรม โดยใช้ราคาหรืออัตราผลตอบแทนจากการซื้อขายที่
ประกาศโดยสมาคมตลาดตราสารหนี้ไทย ณ วันที่วัดค่าเงินลงทุน
- กองทุนใช้วิธีราคาทุนตัดจำหน่ายในการกำหนดมูลค่ายุติธรรมของตราสารหนี้ซึ่งมีอายุครบกำหนดภายใน
90 วัน นับตั้งแต่วันที่ลงทุนและไม่มีเงื่อนไขการต่ออายุเมื่อมูลค่ายุติธรรมของตราสารหนี้ไม่แตกต่างจาก
ราคาทุนตัดจำหน่ายอย่างเป็นทางการสำคัญ

กำไรหรือขาดทุนสุทธิที่ยังไม่เกิดขึ้นจากการปรับมูลค่าของเงินลงทุนให้เป็นมูลค่ายุติธรรมจะรับรู้ในงบกำไรขาดทุน
ณ วันที่วัดค่าเงินลงทุน

ราคาทุนของเงินลงทุนที่จำหน่ายใช้วิธีถัวเฉลี่ยถ่วงน้ำหนัก

การรับรู้รายได้และค่าใช้จ่าย

เงินปันผลรับรู้เป็นรายได้นับแต่วันที่ประกาศจ่ายและมีสิทธิที่จะได้รับ

รายได้ดอกเบี้ยถือเป็นรายได้ตามเกณฑ์คงค้าง โดยคำนึงถึงอัตราผลตอบแทนที่แท้จริง

บัญชีส่วนเกินและส่วนต่ำมูลค่าตราสารหนี้ตัดจำหน่ายตามวิธีอัตราดอกเบี้ยที่แท้จริง ซึ่งยอดที่ตัดจำหน่ายนี้แสดงเป็นรายการปรับปรุงกับดอกเบี้ยรับ

ค่าใช้จ่ายรับรู้ตามเกณฑ์คงค้าง

กำไรหรือขาดทุนจากการจำหน่ายเงินลงทุนรับรู้เป็นรายได้หรือค่าใช้จ่าย ณ วันที่จำหน่ายเงินลงทุน

การใช้ดุลยพินิจและการประมาณการทางบัญชี

ในการจัดทำงบการเงินให้เป็นไปตามหลักการบัญชีที่รับรองทั่วไป ฝ่ายบริหารต้องใช้ดุลยพินิจและการประมาณการหลายประการ ซึ่งมีผลกระทบต่อจำนวนเงินที่เกี่ยวข้องกับสินทรัพย์ หนี้สิน รายได้ ค่าใช้จ่าย และการเปิดเผยข้อมูลเกี่ยวกับสินทรัพย์และหนี้สินที่อาจเกิดขึ้น ซึ่งผลที่เกิดขึ้นจริงอาจแตกต่างไปจากจำนวนที่ประมาณการไว้

การใช้ดุลยพินิจและการประมาณการในการจัดทำงบการเงินจะได้รับการทบทวนอย่างต่อเนื่อง การปรับประมาณการทางบัญชีจะบันทึกโดยวิธีเปลี่ยนทันทีเป็นต้นไป

4. กำไรสะสมต้นปี

	บาท	
	2563	2562
รายได้จากการลงทุนสุทธิสะสม (เริ่มสะสม 23 พ.ค. 51)	436,739,558.43	374,186,002.37
รายการกำไรสุทธิที่เกิดขึ้นจากเงินลงทุนสะสม (เริ่มสะสม 23 พ.ค. 51)	2,001,890,034.60	1,807,820,258.00
รายการกำไรสุทธิที่ยังไม่เกิดขึ้นจากเงินลงทุนสะสม (เริ่มสะสม 23 พ.ค. 51)	238,409,375.75	13,649,607.33
กำไรสะสมต้นปี	2,677,038,968.78	2,195,655,867.70

5. ค่าธรรมเนียมการจัดการ ค่าธรรมเนียมผู้ดูแลผลประโยชน์ และค่าธรรมเนียมนายทะเบียน

ค่าใช้จ่าย	อัตราร้อยละ
ค่าธรรมเนียมการจัดการ	ไม่เกิน 1.605 ต่อปี ของมูลค่าสินทรัพย์สุทธิของกองทุน
ค่าธรรมเนียมผู้ดูแลผลประโยชน์	ไม่เกิน 0.0428 ต่อปี ของมูลค่าสินทรัพย์สุทธิของกองทุน
ค่าธรรมเนียมนายทะเบียน	ไม่เกิน 0.1284 ต่อปี ของมูลค่าสินทรัพย์สุทธิของกองทุน

6. เงินฝากธนาคาร

ธนาคาร	บาท		อัตราดอกเบี้ย (%)	
	2563	2562	2563	2562
ธนาคารกรุงเทพ จำกัด (มหาชน)	4,490,449.30	10,500,272.49	0.125	0.375
ธนาคารกสิกรไทย จำกัด (มหาชน)	354,131,331.21	164,456,646.52	0.225	0.62
ธนาคารยูโอบี จำกัด (มหาชน)	163,087,126.06	174,001,144.15	0.30	0.85
รวมเงินฝากธนาคาร	521,708,906.57	348,958,063.16		

7. ข้อมูลเกี่ยวกับการซื้อขายเงินลงทุน

กองทุนได้ซื้อขายเงินลงทุนสำหรับปีสิ้นสุดวันที่ 31 กรกฎาคม 2563 โดยไม่รวมเงินลงทุนในตัวสัญญาใช้เงินเป็นจำนวนเงิน 16,450.47 ล้านบาท (ปี 2562: จำนวนเงิน 12,807.19 ล้านบาท) โดยคิดเป็นอัตราร้อยละ 219.88 (ปี 2562: ร้อยละ 181.12) ต่อมูลค่าสินทรัพย์สุทธิถัวเฉลี่ยระหว่างปี

8. รายการธุรกิจกับกิจการที่เกี่ยวข้องกัน

ในระหว่างปี กองทุนมีรายการธุรกิจระหว่างกันที่สำคัญกับบริษัทจัดการ และกิจการอื่น ซึ่งมีผู้ถือหุ้นและ/หรือกรรมการ เดียวกันกับบริษัทจัดการและกองทุน รายการที่สำคัญดังกล่าวสำหรับปีสิ้นสุดวันที่ 31 กรกฎาคม 2563 และ 2562 มีดังต่อไปนี้

	บาท		นโยบายการกำหนดราคา
	2563	2562	
บริษัทหลักทรัพย์จัดการกองทุนรวม บัวหลวง จำกัด			
ค่าธรรมเนียมการจัดการ	120,235,927.79	113,501,082.06	ตามเกณฑ์ที่ระบุในหนังสือชี้ชวน
ธนาคารกรุงเทพ จำกัด (มหาชน)			
ค่าธรรมเนียมนายทะเบียน	9,618,874.23	9,080,086.67	ตามเกณฑ์ที่ระบุในหนังสือชี้ชวน
ค่าธรรมเนียมธนาคาร	87,800.69	55,374.98	ราคาตลาด
ค่าธรรมเนียมบริการอื่น ๆ	784,047.03	664,285.88	ราคาตลาด
ดอกเบี้ยรับ	37,353.52	30,412.95	ราคาตลาด
ซื้อเงินลงทุน	374,030,919.60	199,368,624.50	ราคาตลาด
ขายเงินลงทุน	64,890,876.70	-	ราคาตลาด
บริษัทหลักทรัพย์ บัวหลวง จำกัด (มหาชน)			
ค่านายหน้า	1,370,938.07	1,230,619.10	ราคาตลาด
กองทุนอื่นที่บริหารโดย บริษัทหลักทรัพย์จัดการกองทุนรวม บัวหลวง จำกัด			
ซื้อเงินลงทุน	-	99,637,701.00	ราคาตลาด

ณ วันที่ 31 กรกฎาคม 2563 และ 2562 กองทุนมียอดคงเหลือที่มีสาระสำคัญกับกิจการที่เกี่ยวข้องกัน ดังนี้

	บาท	
	2563	2562
บริษัทหลักทรัพย์จัดการกองทุนรวม บัวหลวง จำกัด		
ค่าธรรมเนียมการจัดการค้างจ่าย	10,082,577.51	11,281,227.09
ธนาคารกรุงเทพ จำกัด (มหาชน)		
เงินฝากธนาคาร	4,490,449.30	10,500,272.49
ดอกเบี้ยค้างรับ	588.59	2,554.07
ค่าธรรมเนียมนายทะเบียนค้างจ่าย	283,339.14	245,441.95

บริษัทหลักทรัพย์ บัวหลวง จำกัด (มหาชน)

เจ้าหน้าที่จากการซื้อเงินลงทุน

15,735,521.19

-

9. การเปิดเผยข้อมูลสำหรับเครื่องมือทางการเงิน

กองทุนไม่มีนโยบายที่จะประกอบธุรกรรมตราสารทางการเงินนอกบคุลที่เป็นตราสารอนุพันธ์เพื่อการเก็งกำไรหรือการค้า

มูลค่ายุติธรรม

เนื่องจากสินทรัพย์และหนี้สินทางการเงินส่วนใหญ่จัดอยู่ในประเภทระยะสั้น อีกทั้งสินทรัพย์ส่วนใหญ่เป็นหลักทรัพย์ในความต้องการของตลาดที่แสดงมูลค่ายุติธรรม โดยถือตามราคาซื้อขายกันในตลาด ดังนั้นกองทุนเชื่อว่ามูลค่าตามบัญชีของสินทรัพย์และหนี้สินทางการเงินดังกล่าวจึงแสดงมูลค่าไม่แตกต่างจากมูลค่ายุติธรรมอย่างมีสาระสำคัญ

ความเสี่ยงด้านอัตราดอกเบี้ย

ความเสี่ยงจากอัตราดอกเบี้ยคือโอกาสที่ราคาดราสารหนี้อาจจะเพิ่มขึ้นหรือลดลง เมื่ออัตราดอกเบี้ยในท้องตลาดมีการเปลี่ยนแปลงโดยทั่วไป หากอัตราดอกเบี้ยในท้องตลาดเพิ่มสูงขึ้น ราคาดราสารหนี้จะลดลง และหากอัตราดอกเบี้ยในท้องตลาดลดลง ราคาดราสารหนี้จะมีราคาเพิ่มสูงขึ้น ยิ่งตราสารหนี้มีอายุยาวเท่าไร ราคาของตราสารหนี้นั้นก็จะมี ความอ่อนไหวต่อการปรับตัวของอัตราดอกเบี้ยมากขึ้นเท่านั้น

ความเสี่ยงด้านการให้สินเชื่อ

กองทุนมีความเสี่ยงที่อาจเกิดจากการที่คู่สัญญาไม่สามารถปฏิบัติตามภาระผูกพันที่ระบุไว้ในเครื่องมือทางการเงิน เนื่องจากกองทุนมีลูกหนี้ อย่างไรก็ตาม สินทรัพย์ทางการเงินดังกล่าวจะครบกำหนดในระยะเวลาอันสั้น กองทุนจึงไม่ คาดว่าจะได้รับความเสียหายจากการเก็บหนี้

ความเสี่ยงด้านอัตราแลกเปลี่ยน

กองทุนไม่มีสินทรัพย์หรือหนี้สินทางการเงินที่เป็นเงินตราต่างประเทศ ดังนั้นจึงไม่มีความเสี่ยงจากอัตราแลกเปลี่ยน

ความเสี่ยงด้านตลาด

กองทุนมีความเสี่ยงด้านตลาดเนื่องจากมีเงินลงทุนในตราสารทุนและตราสารหนี้ ซึ่งผลตอบแทนของเงินลงทุนดังกล่าวขึ้นอยู่กับความผันผวนของภาวะเศรษฐกิจ การเมือง สถานการณ์ตลาดเงินและตลาดทุน ซึ่งสภาวการณ์ดังกล่าวอาจมีผลกระทบทางด้านบวกหรือด้านลบต่อผลการดำเนินงานของบริษัทที่ออกตราสาร ทั้งนี้ขึ้นอยู่กับประเภทของธุรกิจของผู้ออกตราสารว่ามีความสัมพันธ์กับความผันผวนของตลาดมากน้อยเพียงใดอันอาจทำให้ราคาของตราสารเพิ่มขึ้นหรือลดลงได้

การบริหารความเสี่ยง

กองทุนบริหารความเสี่ยงที่อาจเกิดขึ้นจากการลงทุน โดยกำหนดนโยบายการบริหารความเสี่ยง เช่น การกระจายประเภทเงินลงทุน และการวิเคราะห์ฐานะของกิจการที่จะลงทุน

10. การอนุมัติงบการเงิน

งบการเงินนี้ได้รับการอนุมัติให้ออกโดยผู้มีอำนาจของกองทุนเมื่อวันที่ 24 สิงหาคม 2563

รายชื่อบุคคลที่เกี่ยวข้องที่มีการทำธุรกรรมกับกองทุนรวมในช่วงหนึ่งปี
สิ้นสุด ณ วันที่ 31 กรกฎาคม 2563

ลำดับที่	รายชื่อ
1	ธนาคารกรุงเทพ จำกัด (มหาชน)
2	บริษัทหลักทรัพย์ บัวหลวง จำกัด (มหาชน)

ผู้ลงทุนสามารถตรวจสอบการทำธุรกรรมกับบุคคลที่เกี่ยวข้องกับกองทุนรวมได้ที่บริษัทหลักทรัพย์จัดการกองทุนรวม บัวหลวง จำกัด หรือที่เว็บไซต์ของบริษัท (www.bblam.co.th) และที่เว็บไซต์ของสำนักงาน ก.ล.ต. (www.sec.or.th)

ข้อมูลการถือหน่วยลงทุนเกินข้อจำกัดการถือหน่วยลงทุน
สิ้นสุด ณ วันที่ 31 กรกฎาคม 2563

- ไม่มี -

หมายเหตุ : ผู้ลงทุนสามารถตรวจสอบข้อมูลการถือหน่วยลงทุนเกินข้อจำกัดการถือหน่วยลงทุน ได้ที่ www.bblam.co.th

แบบรายงานการใช้สิทธิออกเสียง (Voting) กรณีกองทุนเป็นผู้ถือหุ้น
สำหรับรอบระยะเวลาตั้งแต่วันที่ 1 สิงหาคม 2562 ถึงวันที่ 31 กรกฎาคม 2563

วันที่ ใช้สิทธิ	บริษัทที่ไปใช้สิทธิ	จำนวน ครั้ง ที่เชิญ ประชุม	จำนวนครั้งที่ลงมติตามวาระ การประชุม			บันทึกเหตุการณ์ไม่เห็นด้วย หรืองดออกเสียง
			สนับสนุน	คัดค้าน	งดออก เสียง	
14 ส.ค. 62	บริษัท ไทย โซลาร์ เอ็นเนอร์ยี่ จำกัด (มหาชน)	1	6	0	1	วาระที่ 7 พิจารณาเรื่องอื่นๆ (ถ้ามี) งดออกเสียง
28 ส.ค. 62	บริษัท โกลบอล เพาเวอร์ ซินเนอร์ยี่ จำกัด (มหาชน)	1	3	0	1	วาระที่ 4 เรื่องอื่นๆ (หากมี) งดออกเสียง
17 ม.ค. 63	บริษัท ยูนิ เวนเจอร์ จำกัด (มหาชน)	1	10	1	1	วาระที่ 5.2.0.0 ไม่อนุมัติ นายปณต สิริวัฒนภักดี กลับเข้าดำรงตำแหน่ง เนื่องจากเข้าร่วมประชุม คณะกรรมการบริษัทน้อยกว่า 75% ในรอบปี 2562 สิ้นสุด ณ วันที่ 30 ก.ย. 62 วาระที่ 10 เรื่องอื่นๆ (ถ้ามี) งดออกเสียง
24 ม.ค. 63	บริษัท ท่าอากาศยานไทย จำกัด (มหาชน)	1	11	0	1	วาระที่ 8 พิจารณาเรื่องอื่นๆ (ถ้ามี) งดออกเสียง
24 ม.ค. 63	บริษัท เฟรเซอร์ส พร็อพเพอร์ตี้ (ประเทศไทย) จำกัด (มหาชน)	1	11	0	2	วาระที่ 1 รับรองรายงานการประชุม วิสามัญผู้ถือหุ้น ครั้งที่ 1/2562 งดออกเสียง วาระที่ 13 พิจารณาเรื่องอื่นๆ (ถ้ามี) งดออกเสียง
27 ม.ค. 63	กองทุนรวมโครงสร้าง พื้นฐานเพื่ออนาคต ประเทศไทย	1	5	0	1	วาระที่ 6 เรื่องอื่นๆ (ถ้ามี) งดออกเสียง
26 มี.ค. 63	บริษัท ปูนซีเมนต์นครหลวง จำกัด (มหาชน)	1	10	0	1	วาระที่ 11 พิจารณาเรื่องอื่นๆ (ถ้ามี) งดออกเสียง
30 มี.ค. 63	บริษัท แอดวานซ์ อินโฟร์ เซอร์วิส จำกัด (มหาชน)	1	10	0	1	วาระที่ 8 พิจารณาเรื่องอื่นๆ (ถ้ามี) งดออกเสียง
30 มี.ค. 63	บริษัท ปตท.สำรวจและผลิต ปิโตรเลียม จำกัด (มหาชน)	1	11	0	0	-

วันที่ ใช้สิทธิ	บริษัทที่ใช้สิทธิ	จำนวน ครั้ง ที่เชิญ ประชุม	จำนวนครั้งที่ลงมติตามวาระ การประชุม			บันทึกเหตุการณ์ไม่เห็นด้วย หรืองดออกเสียง
			สนับสนุน	คัดค้าน	งดออก เสียง	
31 มี.ค. 63	บริษัท โทเทิล แอ็คเซ็ส คอมมูนิเคชั่น จำกัด (มหาชน)	1	9	1	1	วาระที่ 5.2.0.0 ไม่อนุมัติแต่งตั้ง นายเพดเตอร์ บอเร่ เฟอร์เบิร์ต เนื่องจากเข้าร่วมประชุมน้อยกว่า 75% วาระที่ 8 เรื่องอื่นๆ งดออกเสียง
31 มี.ค. 63	บริษัท อินทัช โฮลดิ้งส์ จำกัด (มหาชน)	1	10	0	1	วาระที่ 8 พิจารณาเรื่องอื่นๆ (ถ้ามี) งดออกเสียง
17 เม.ย. 63	บริษัท เอสพีซีจี จำกัด (มหาชน)	1	10	0	2	วาระที่ 1 พิจารณารับรองรายงาน การประชุมสามัญผู้ถือหุ้น ประจำปี 2562 ซึ่งประชุมเมื่อวันที่ 12 เม.ย. 62 งดออกเสียง วาระที่ 10 พิจารณาเรื่องอื่นๆ (ถ้ามี) งดออกเสียง
21 เม.ย. 63	บริษัท กันกุลเอ็นจิเนียริ่ง จำกัด (มหาชน)	1	15	0	1	วาระที่ 13 พิจารณาเรื่องอื่นๆ (ถ้ามี) งดออกเสียง
23 เม.ย. 63	บริษัท ปริมา มารีน จำกัด (มหาชน)	1	9	0	1	วาระที่ 8 พิจารณาเรื่องอื่นๆ (ถ้ามี) งดออกเสียง
24 เม.ย. 63	บริษัท ผลิตภัณฑ์ตราเพชร จำกัด (มหาชน)	1	10	0	1	วาระที่ 8 พิจารณาเรื่องอื่นๆ (ถ้ามี) งดออกเสียง
4 มิ.ย. 63	บริษัท โกลบอล เพาเวอร์ ซินเนอร์ยี จำกัด (มหาชน)	1	11	0	1	วาระที่ 7 เรื่องอื่นๆ (ถ้ามี) งดออกเสียง
8 มิ.ย. 63	บริษัท ปูนซิเมนต์ไทย จำกัด (มหาชน)	1	9	0	0	-
19 มิ.ย. 63	บริษัท บ้านปู เพาเวอร์ จำกัด (มหาชน)	1	8	0	1	วาระที่ 7 พิจารณาเรื่องอื่นๆ (ถ้ามี) งดออกเสียง
19 มิ.ย. 63	บริษัท แลนด์แอนด์เฮ้าส์ จำกัด (มหาชน)	1	9	0	1	วาระที่ 8 พิจารณาเรื่องอื่นๆ (ถ้ามี) งดออกเสียง

วันที่ ใช้สิทธิ	บริษัทที่ใช้สิทธิ	จำนวน ครั้ง ที่เชิญ ประชุม	จำนวนครั้งที่ลงมติตามวาระ การประชุม			บันทึกเหตุผลการไม่เห็นด้วย หรืองดออกเสียง
			สนับสนุน	คัดค้าน	งดออก เสียง	
19 มิ.ย. 63	บริษัท สวนอุตสาหกรรม โรจนะ จำกัด (มหาชน)	1	9	1	2	วาระที่ 1 พิจารณารับรองรายงาน การประชุมสามัญผู้ถือหุ้น ประจำปี 2562 เมื่อวันที่ 24 เม.ย. 2562 งดออกเสียง วาระที่ 5.3.0.0 ไม่อนุมัติ นายยาซูชิ ทาเคซาว่า เนื่องจากในปี 2562 เข้าร่วมประชุมคณะกรรมการบริษัท น้อยกว่า 75% วาระที่ 9 พิจารณาเรื่องอื่นๆ (ถ้ามี) งดออกเสียง
19 มิ.ย. 63	บริษัท ศุภาลัย จำกัด (มหาชน)	1	10	0	1	วาระที่ 8 พิจารณาเรื่องอื่นๆ (ถ้ามี) งดออกเสียง
19 มิ.ย. 63	บริษัท ทูร คอร์ปอเรชั่น จำกัด (มหาชน)	1	10	2	0	วาระที่ 4.1.0.0 ไม่อนุมัติ นายฉวี เกิงโหล่ว เนื่องจากขาดคุณสมบัติ จากการเข้าร่วมประชุมบริษัท น้อยกว่า 75% วาระที่ 4.3.0.0 ไม่อนุมัติ ดร.หลี่ เฟิง เนื่องจากขาดคุณสมบัติ จากการเข้าร่วมประชุมบริษัท น้อยกว่า 75%
25 มิ.ย. 63	บริษัท เน็ตเบย์จำกัด (มหาชน)	1	11	0	1	วาระที่ 8 พิจารณาเรื่องอื่นๆ (ถ้ามี) งดออกเสียง
29 มิ.ย. 63	บริษัท เดอะ แพลทินัม กรุ๊ป จำกัด (มหาชน)	1	10	0	1	วาระที่ 9 พิจารณาเรื่องอื่นๆ (ถ้ามี) งดออกเสียง
1 ก.ค. 63	บริษัท สิงห์ เอสเตท จำกัด (มหาชน)	1	12	0	1	วาระที่ 11 เรื่องอื่นๆ (ถ้ามี) งดออกเสียง
2 ก.ค. 63	บริษัท แอ็ดวานซ์ อินฟอร์เมชั่น เทคโนโลยี จำกัด (มหาชน)	1	9	1	1	วาระที่ 5.2.0.0 ไม่อนุมัติ นายศิริพงษ์ อุ่จนทรพันธุ์ เนื่องจาก เข้าร่วมประชุมบริษัทน้อยกว่า 75% วาระที่ 8 เรื่องอื่นๆ (ถ้ามี) งดออกเสียง
2 ก.ค. 63	บริษัท บีซีพีจี จำกัด (มหาชน)	1	10	0	1	วาระที่ 8 เรื่องอื่นๆ (ถ้ามี) งดออกเสียง
3 ก.ค. 63	บริษัท การบินกรุงเทพ จำกัด (มหาชน)	1	9	0	1	วาระที่ 4 เรื่องอื่นๆ (ถ้ามี) งดออกเสียง

วันที่ ใช้สิทธิ	บริษัทที่ใช้สิทธิ	จำนวน ครั้ง ที่เชิญ ประชุม	จำนวนครั้งที่ลงมติตามวาระ การประชุม			บันทึกเหตุการณ์ไม่เห็นด้วย หรืองดออกเสียง
			สนับสนุน	คัดค้าน	งดออก เสียง	
3 ก.ค. 63	บริษัท บางจากปิโตรเลียม จำกัด (มหาชน)	1	12	0	1	วาระที่ 9 เรื่องอื่นๆ (ถ้ามี) งดออกเสียง
3 ก.ค. 63	บริษัท ปตท. จำกัด (มหาชน)	1	9	0	1	วาระที่ 6 พิจารณาเรื่องอื่นๆ (ถ้ามี) งดออกเสียง
9 ก.ค. 63	บริษัท เอเชียนพร็อพเพอร์ตี้ ดีเวลลอปเม้นท์ จำกัด (มหาชน)	1	13	0	1	วาระที่ 10 พิจารณาเรื่องอื่นๆ (ถ้ามี) งดออกเสียง
10 ก.ค. 63	บริษัท แอสเสท เวิร์ด คอร์ป จำกัด (มหาชน)	1	15	1	1	วาระที่ 4.2.0.0 ไม่อนุมัติ คุณหญิงวรรณศิริวัฒนภักดี เนื่องจากเข้าประชุมคณะกรรมการ น้อยกว่า 75% วาระที่ 13 พิจารณาเรื่องอื่นๆ (ถ้ามี) งดออกเสียง
10 ก.ค. 63	บริษัท บี.กริม เพาเวอร์ จำกัด (มหาชน)	1	8	1	1	วาระที่ 5.1.0.0 ไม่อนุมัติ นางสาวคาโรลีน โมนิคมารีคริสติน ลิงค์ ให้กลับเข้าดำรงตำแหน่ง อีกครั้ง เนื่องจากเข้าประชุมน้อย กว่า 75% วาระที่ 8 พิจารณาเรื่องอื่นๆ (ถ้ามี) งดออกเสียง
10 ก.ค. 63	บริษัท ผลิตไฟฟ้าราชบุรี โฮลดิ้ง จำกัด (มหาชน)	1	9	0	2	วาระที่ 1 พิจารณารับรองรายงาน การประชุมสามัญผู้ถือหุ้น ประจำปี 2562 เมื่อวันที่ 12 เม.ย. 62 งดออกเสียง วาระที่ 8 พิจารณาเรื่องอื่นๆ (ถ้ามี) งดออกเสียง
13 ก.ค. 63	บริษัท ดับบลิวเอชเอ คอร์ปอเรชั่น จำกัด (มหาชน)	1	11	0	1	วาระที่ 10 พิจารณาเรื่องอื่นๆ (ถ้ามี) งดออกเสียง
14 ก.ค. 63	บริษัท อมตะ วิเอ็น จำกัด (มหาชน)	1	8	0	1	วาระที่ 7 เรื่องอื่นๆ (หากมี) งดออกเสียง
14 ก.ค. 63	บริษัท สามารถคอร์ปอเรชั่น จำกัด (มหาชน)	1	12	0	1	วาระที่ 8 พิจารณาเรื่องอื่นๆ (ถ้ามี) งดออกเสียง
14 ก.ค. 63	บริษัท สามารถเทลคอม จำกัด (มหาชน)	1	9	0	1	วาระที่ 8 พิจารณาเรื่องอื่นๆ (ถ้ามี) งดออกเสียง

วันที่ ใช้สิทธิ	บริษัทที่ใช้สิทธิ	จำนวน ครั้ง ที่เชิญ ประชุม	จำนวนครั้งที่ลงมติตามวาระ การประชุม			บันทึกเหตุการณ์ไม่เห็นด้วย หรืองดออกเสียง
			สนับสนุน	คัดค้าน	งดออก เสียง	
20 ก.ค. 63	บริษัท บีทีเอส กรุ๊ป โฮลดิ้งส์ จำกัด (มหาชน)	1	18	0	1	วาระที่ 15 พิจารณาเรื่องอื่นๆ (ถ้ามี) งดออกเสียง
20 ก.ค. 63	บริษัท ผลิตไฟฟ้า จำกัด (มหาชน)	1	13	0	1	วาระที่ 9 เรื่องอื่นๆ (ถ้ามี) งดออกเสียง
22 ก.ค. 63	บริษัท เอเชีย เอวิเอชั่น จำกัด (มหาชน)	1	10	1	1	วาระที่ 7.2.0.0 ไม่นอนุมัติแต่งตั้ง นายวีรยุทธ โพธารมิก กลับเข้าดำรงตำแหน่งกรรมการ เนื่องจากเข้าร่วมประชุมกรรมการบริษัท ในปี 2562 น้อยกว่า 75% วาระที่ 10 พิจารณาเรื่องอื่นๆ (ถ้ามี) งดออกเสียง
23 ก.ค. 63	บริษัท แอดวานซ์ อินโฟร์ เซอร์วิส จำกัด (มหาชน)	1	10	0	1	วาระที่ 8 พิจารณาเรื่องอื่นๆ (ถ้ามี) งดออกเสียง
23 ก.ค. 63	บริษัท อีสเทิร์นโพลีเมอร์ กรุ๊ป จำกัด(มหาชน)	1	10	0	1	วาระที่ 9 พิจารณาเรื่องอื่นๆ (ถ้ามี) งดออกเสียง
24 ก.ค. 63	บริษัท อินทัช โฮลดิ้งส์ จำกัด (มหาชน)	1	11	0	1	วาระที่ 9 พิจารณาเรื่องอื่นๆ (ถ้ามี) งดออกเสียง
24 ก.ค. 63	บริษัท ไทย โซลาร์ เอ็นเนอร์ยี จำกัด (มหาชน)	1	9	0	1	วาระที่ 8 พิจารณาเรื่องอื่นๆ (ถ้ามี) งดออกเสียง
29 ก.ค. 63	บริษัท เอสซี แอสเสท คอร์ปอเรชั่น จำกัด (มหาชน)	1	15	0	0	-
31 ก.ค. 63	บริษัท แอ็บโซลูท คลีน เอ็นเนอร์จี จำกัด (มหาชน)	1	12	0	2	วาระที่ 2 พิจารณารับรองรายงานการประชุมวิสามัญผู้ถือหุ้น ครั้งที่ 1/2562 เมื่อวันที่ 28 ต.ค. 62 งดออกเสียง วาระที่ 11 พิจารณาเรื่องอื่นๆ (ถ้ามี) งดออกเสียง
31 ก.ค. 63	บริษัท ซิมโพนี คอมมูนีเคชั่น จำกัด (มหาชน)	1	12	1	1	วาระที่ 5.2.0.0 ไม่นอนุมัติแต่งตั้ง Afzal Bin Abdul Rahim กลับเข้าดำรงตำแหน่งกรรมการ เนื่องจากเข้าร่วมประชุมกรรมการบริษัท น้อยกว่า 75% วาระที่ 12 พิจารณาเรื่องอื่นๆ (ถ้ามี) งดออกเสียง

การรับผลประโยชน์ตอบแทนเนื่องจากการที่กองทุนใช้บริการบุคคลอื่น (Soft Commission)
สำหรับรอบระยะเวลาตั้งแต่วันที่ 1 สิงหาคม 2562 ถึงวันที่ 31 กรกฎาคม 2563

บริษัทที่ให้ผลประโยชน์	ผลประโยชน์ที่ได้รับ	เหตุผลในการรับผลประโยชน์
บริษัทหลักทรัพย์ เมย์แบงก์ กิมเอ็ง (ประเทศไทย) จำกัด (มหาชน)	Conference Call, Adhoc Update, SMS และเอกสาร Research	เพื่อประโยชน์ในการลงทุนของกองทุน
บริษัทหลักทรัพย์ ภัทร จำกัด (มหาชน)	Conference Call และเอกสาร Research	เพื่อประโยชน์ในการลงทุนของกองทุน
บริษัทหลักทรัพย์ เอเซีย พลัส จำกัด	Conference Call, SMS และเอกสาร Research	เพื่อประโยชน์ในการลงทุนของกองทุน
บริษัทหลักทรัพย์ ไทยพาณิชย์ จำกัด	Conference Call, Adhoc Update, SMS และเอกสาร Research	เพื่อประโยชน์ในการลงทุนของกองทุน
บริษัทหลักทรัพย์ บัวหลวง จำกัด (มหาชน)	Conference Call, Adhoc Update และเอกสาร Research	เพื่อประโยชน์ในการลงทุนของกองทุน
บริษัทหลักทรัพย์ ธนชาติ จำกัด (มหาชน)	Conference Call, Adhoc Update และเอกสาร Research	เพื่อประโยชน์ในการลงทุนของกองทุน
บริษัทหลักทรัพย์ ทิสโก้ จำกัด	Conference Call, Adhoc Update, SMS และเอกสาร Research	เพื่อประโยชน์ในการลงทุนของกองทุน
บริษัทหลักทรัพย์ โนมูระ พัฒนสิน จำกัด (มหาชน)	Conference Call, Adhoc Update, SMS และเอกสาร Research	เพื่อประโยชน์ในการลงทุนของกองทุน
บริษัทหลักทรัพย์ กสิกรไทย จำกัด (มหาชน)	Conference Call, Adhoc Update และเอกสาร Research	เพื่อประโยชน์ในการลงทุนของกองทุน
บริษัทหลักทรัพย์ ยูโอบี เคย์เฮียน (ประเทศไทย) จำกัด (มหาชน)	Conference Call, SMS และเอกสาร Research	เพื่อประโยชน์ในการลงทุนของกองทุน
บริษัทหลักทรัพย์ ยูบีเอส (ประเทศไทย) จำกัด	Conference Call, Adhoc Update และเอกสาร Research	เพื่อประโยชน์ในการลงทุนของกองทุน
บริษัทหลักทรัพย์ เครดิต สวิส (ประเทศไทย) จำกัด	Conference Call, Adhoc Update และเอกสาร Research	เพื่อประโยชน์ในการลงทุนของกองทุน
บริษัทหลักทรัพย์ ซีจีเอส-ซีไอเอ็มบี (ประเทศไทย) จำกัด	Conference Call, Adhoc Update และเอกสาร Research	เพื่อประโยชน์ในการลงทุนของกองทุน
บริษัทหลักทรัพย์ ดีบีเอส วิคเคอร์ส (ประเทศไทย) จำกัด	Conference Call และเอกสาร Research	เพื่อประโยชน์ในการลงทุนของกองทุน
บริษัทหลักทรัพย์ แมคควอรี (ประเทศไทย) จำกัด	Conference Call, Adhoc Update และเอกสาร Research	เพื่อประโยชน์ในการลงทุนของกองทุน
บริษัทหลักทรัพย์ ซี แอล เอส เอ (ประเทศไทย) จำกัด	Conference Call, Adhoc Update และเอกสาร Research	เพื่อประโยชน์ในการลงทุนของกองทุน

วันที่รวบรวมข้อมูล 24 สิงหาคม 2563



กองทุนบัวหลวง

บริษัทหลักทรัพย์จัดการกองทุนรวม บัวหลวง จำกัด
เลขที่ 175 อาคารสารคดีตึกยาวเวอร์ ชั้น 7 ชั้น 21 และ ชั้น 26
ถนนสารคดี แขวงทุ่งมหาเมฆ เขตสาทร กรุงเทพมหานคร 10120
โทรศัพท์ 0-2674-6488 โทรสาร 0-2679-5996
www.bblam.co.th