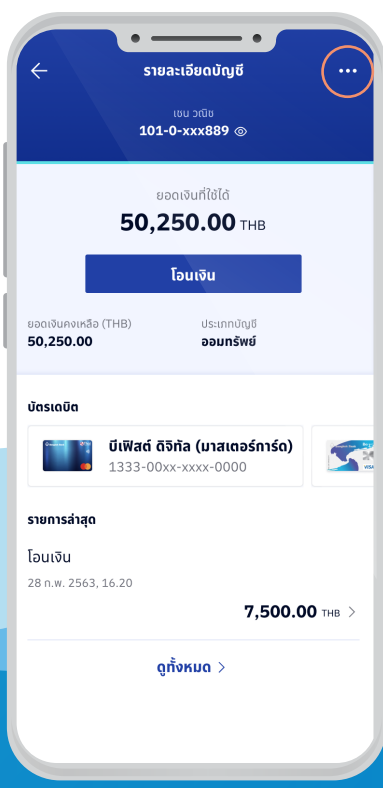


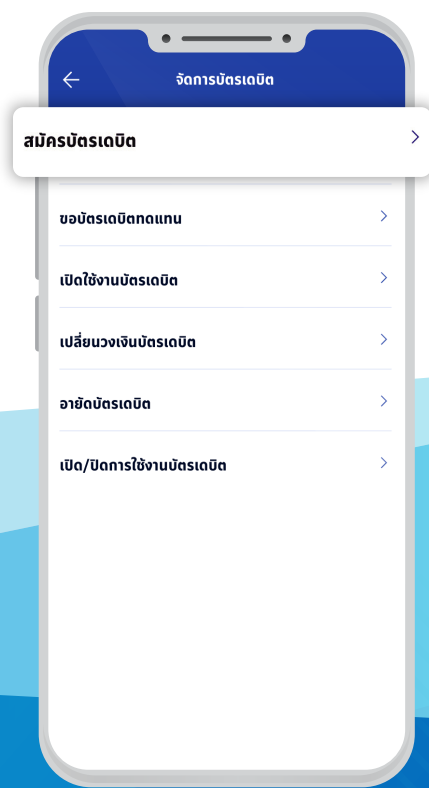
ขั้นตอนการสมัคร บิเฟสต์ ดิจิทัล เอไอเอส พอยท์ ผ่านโมบายแบงก์กิ้ง จากธนาคารกรุงเทพ



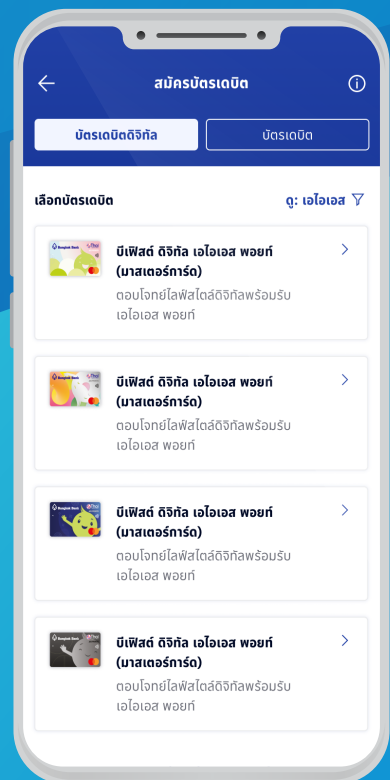
1. ไปที่เมนู “บัญชี”
เลือกบัญชีที่ต้องการ
สมัครบัตรเครดิต



2. เลือก “...” ที่มุมขวาบน
แล้วเลือก “จัดการบัตรเครดิต”



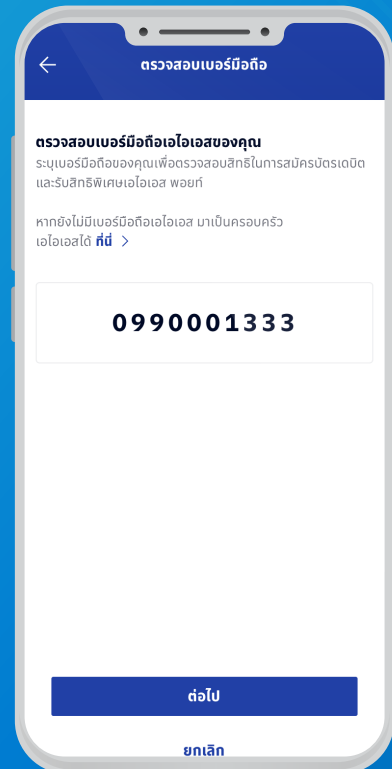
3. เลือก “สมัครบัตรเครดิต”



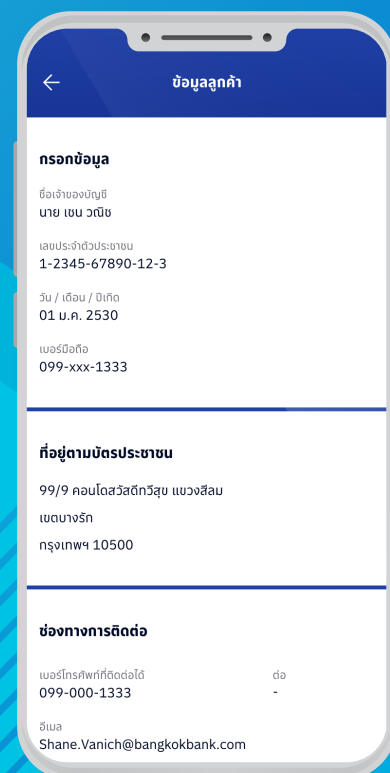
4. แสดงรายชื่อ
บัตรเครดิตดิจิทัล



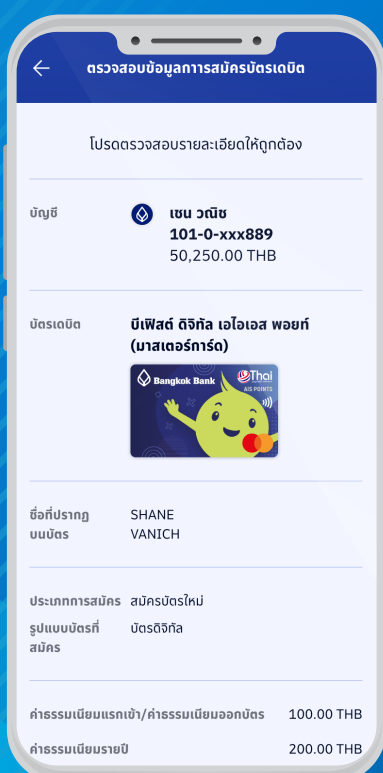
5. กรณีต้องการออก
บัตรพลาสติก กดเลือก
“ต้องการออกบัตรพลาสติก”
และกด “ยอมรับ”



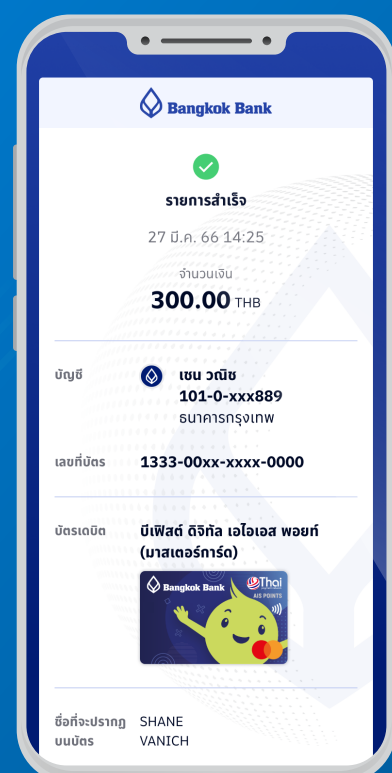
6. กรอกเบอร์มือถือเอไอเอส



7. ตรวจสอบข้อมูลการสมัคร



8. ตรวจสอบรายละเอียดบัตร
ให้ถูกต้อง และกด “ยืนยัน
และเปิดใช้งานบัตรดิจิทัล”



9. สมัครบัตรสำเร็จ