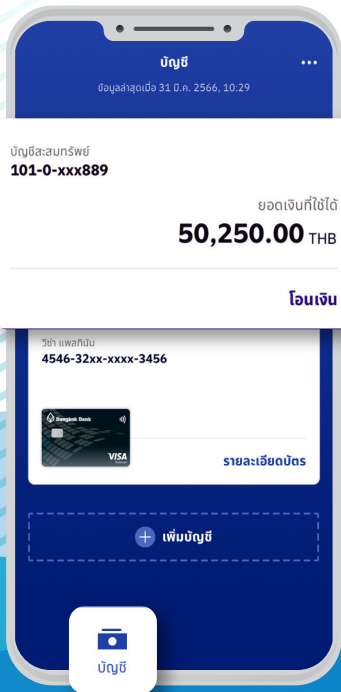
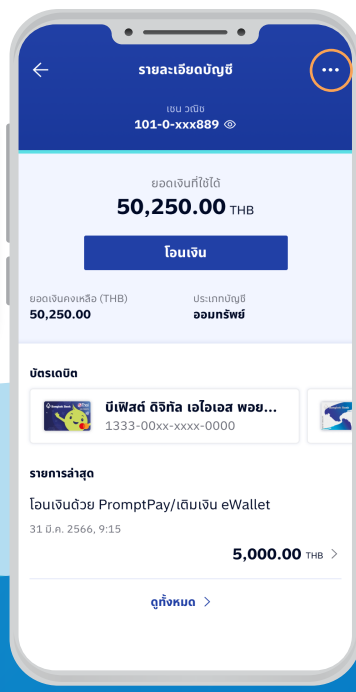


ขั้นตอนการเปิดใช้งาน

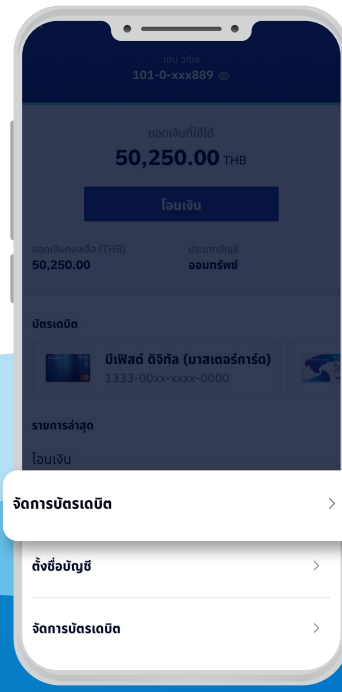
บัตรบีเฟสดี ดิจิทัล เอไอเอส พอยท์ รูปแบบพลาสติก ผ่านโมบายแบงก์กิ้ง จากธนาคารกรุงเทพ



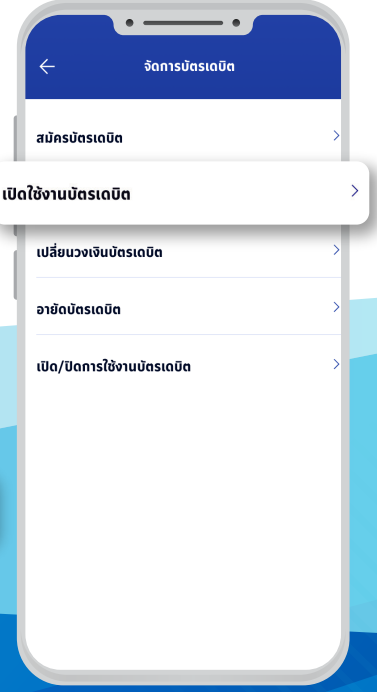
1. ไปที่เมนู “บัญชี”
เลือกบัญชีที่สมัคร
บัตรเดบิตไว้



2. เลือก “...”
ที่มุมขวาบน



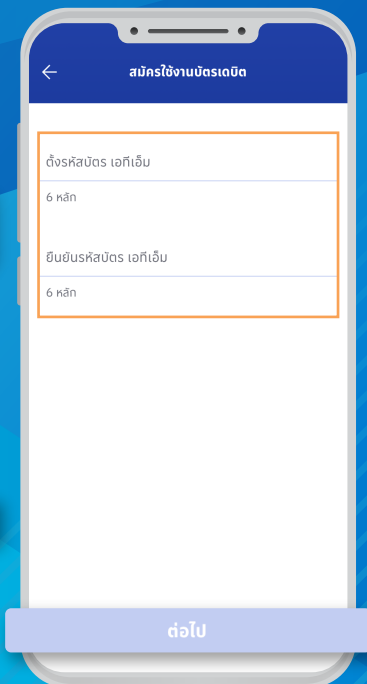
3. เลือก
“จัดการบัตรเดบิต”



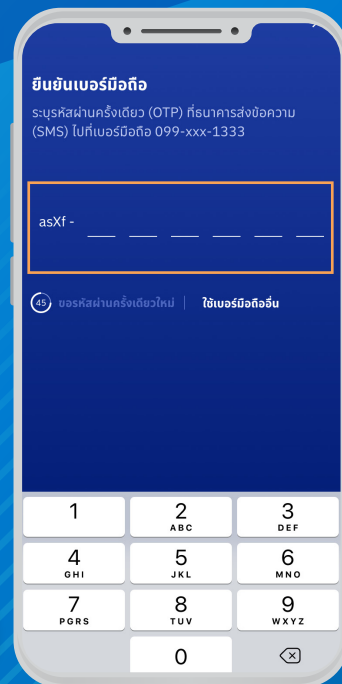
4. เลือก
“เปิดใช้งานบัตรเดบิต”



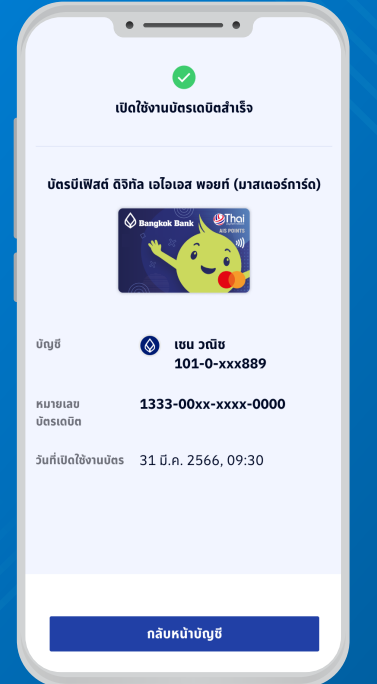
5. กรอกรหัสเลข
หน้าบัตร หลักที่
7-12 จากนั้นกด
“ต่อไป”



6. ตั้งรหัส และยืนยัน
รหัสบัตรเดบิต 6 หลัก
จากนั้นกด “ต่อไป”



7. กรอกรหัส OTP
ที่ได้รับทาง SMS



8. เปิดใช้งานบัตรสำเร็จ