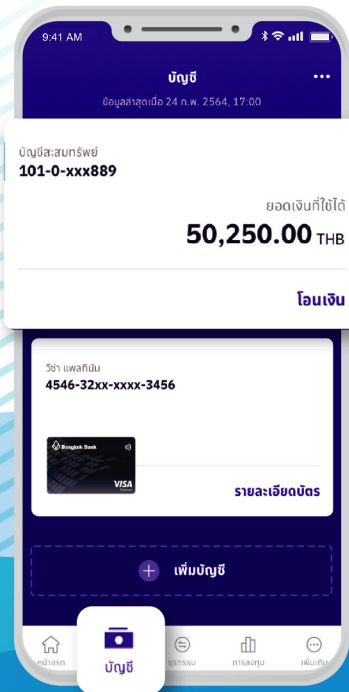


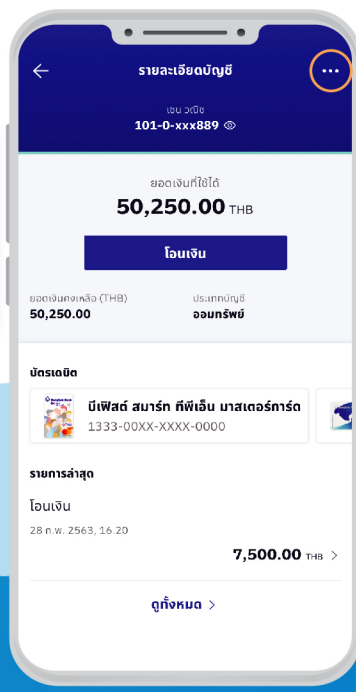
ขั้นตอนการเปิดใช้งาน

บัตรบีเฟสดี ดิจิทัล แรมบิท โอน์ เพย์ (แบบพลาสติก)

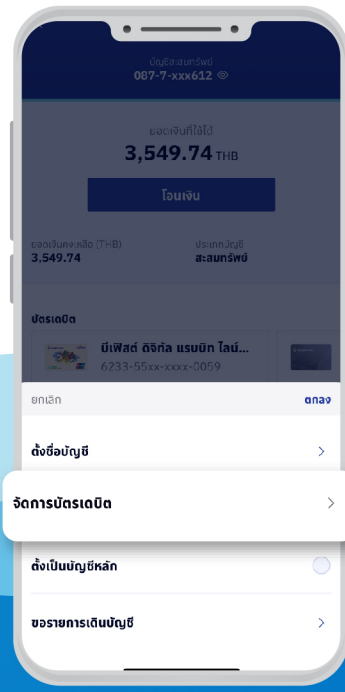
พร้อมตั้งรหัสบัตรเดบิต ผ่านโมบายแบงก์กิ้ง จากธนาคารกรุงเทพ



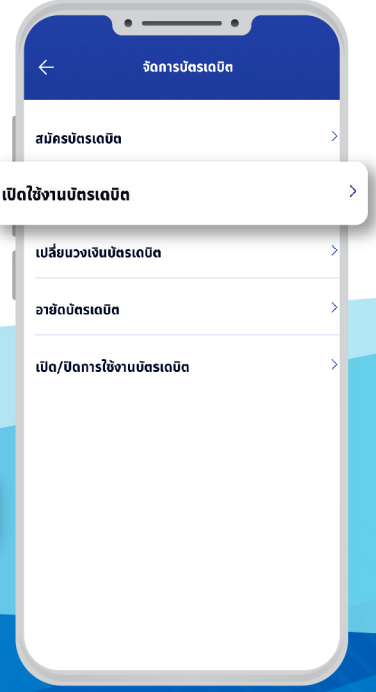
1. ไปที่เมนู “บัญชี” เลือกบัญชีที่ต้องการสมัครบัตรเดบิต



2. เลือก “...” ที่มุมขวาบน



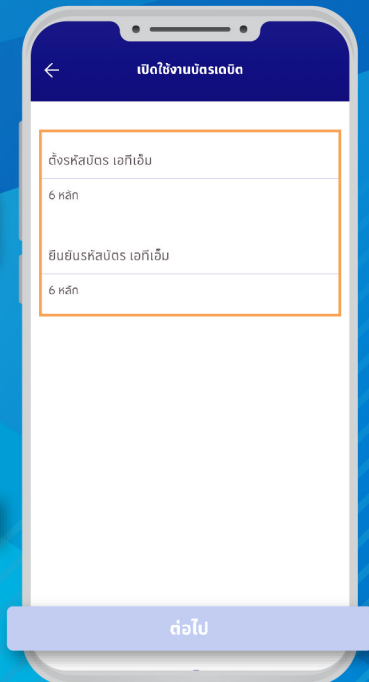
3. เลือก “จัดการบัตรเดบิต”



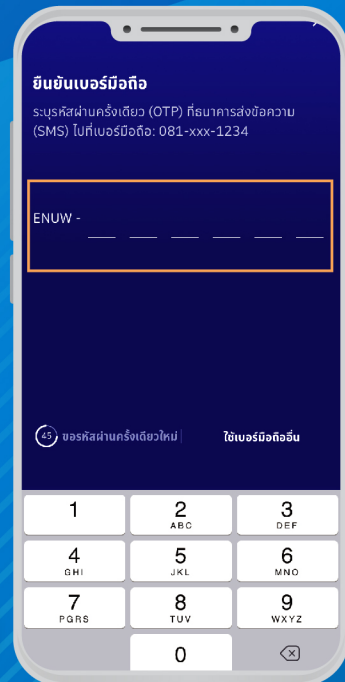
4. เลือก “เปิดใช้งานบัตรเดบิต”



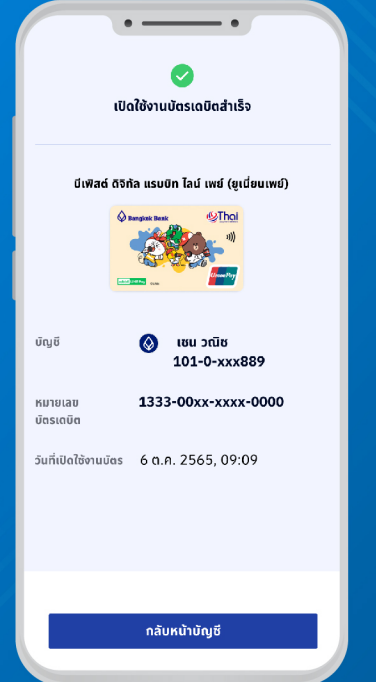
5. กรอกรหัสเลขหน้าบัตร หลักที่ 7-12 จากนั้นกด “ต่อไป”



6. ตั้งรหัส และยืนยันรหัสบัตรเดบิต 6 หลัก จากนั้นกด “ต่อไป”



7. กรอกรหัส OTP ที่ได้รับทาง SMS



8. เปิดใช้งานบัตรสำเร็จ